Bradesco

Banco Bradesco S.A.
Companhia Aberta
CNPJ 60.746.948/0001-12
Sede: Cidade de Deus, Osasco-SP

Gestão, Elaboração e Divulgação de Relatórios de Análise Econômica Financeira e Demonstrações Financeiras Consolidadas da Organização Bradesco

MENSAGEM AOS ACIONISTAS

Senhores Acionistas,

O biênio 2008/2009 inscreve-se na história econômica dos últimos anos como um dos mais desafiadores. Segregou dois modelos predominantes de crescimento que vieram à tona: o movido pela falta de regulamentação do mercado e por altos níveis de endividamento, e, na vertente oposta, o modelo contingenciado por rígidos normativos derivados da iniciativa governamental ou da autorregulação do sistema financeiro, que consagram o controle da qualidade dos créditos e do nível de alavancagem.

Nesse contexto, o Brasil não apenas se posicionou para proteger-se dos efeitos colaterais da crise. Também registrou avanços importantes na direção do fortalecimento de sua economia, despontando em posição privilegiada, em um mundo interligado pela informação em tempo real e ávido de oportunidades por investimentos seguros. O volume de investimentos estrangeiros que ingressam no País confirma essa nova posição. O PIB brasileiro tem fundamentos sólidos para retomar o ritmo de crescimento sustentado em 2010.

Com um contingente de mais de 50 milhões de clientes, dos quais mais de 20 milhões são correntistas, o Bradesco encerrou 2009 coroado por bons resultados. Na origem dessa trajetória bem-sucedida encontram-se a opção pelo varejo, com a promoção, prioritária, da inclusão bancária, além de consideráveis investimentos em infraestrutura e Tecnologia da Informação. Sua extensa Rede de Atendimento, alcançou, no ano, 100% dos municípios brasileiros, com 37.476 pontos, em todo o território nacional.

Nos eventos significativos do período, destacam-se: a celebração de contratos de aquisição do Ibi, no Brasil e no México, sendo parte do negócio a Parceria com a C&A para, em conjunto, comercializar produtos e serviços financeiros por meio da rede de lojas C&A; a assinatura do acordo de Associação entre OdontoPrev e a Bradesco Dental, para comercialização de planos odontológicos, com a criação da maior companhia do ramo da América Latina; a confirmação do Bradesco para integrar novamente o *Dow Jones Sustainability World Index*, com todo o seu reconhecimento internacional pelas boas práticas de sustentabilidade empresariais; além de ter arrematado 8 dos 26 lotes no Leilão do Instituto Nacional do Seguro Social – INSS, o que lhe possibilitará, a partir de 2010, o pagamento de novos beneficiários da Previdência Social por 20 anos.

O Lucro Líquido de 2009 atingiu R$ 8,012 bilhões, variação de 5,14% sobre o do ano anterior. Foram destacados R$ 2,718 bilhões a título de remuneração aos Acionistas, na forma de Juros sobre o Capital Próprio e Dividendos, distribuição de 35,71% do resultado ajustado. Aos cofres públicos, a título de impostos e contribuições, foram destinados R$ 7,743 bilhões. Mais uma vez, coube ao Grupo Bradesco de Seguros e Previdência parcela significativa na composição do lucro do exercício, 33,98%.

Em 2009, as Ações Bradesco tiveram valorização de 56,41% nas ordinárias e 65,49% nas preferenciais, elevando o Valor de Mercado do Banco para R$ 103,192 bilhões, em dezembro/2009, o que representa expressivo ganho aos nossos Acionistas e Investidores.

No campo da responsabilidade socioambiental, a Organização busca não somente estimular um clima de harmonia entre seus colaboradores, clientes, fornecedores e investidores com o meio ambiente, mas também visa à criação de produtos e serviços orientados pela Sustentabilidade.

Destaque-se o papel que a Fundação Bradesco, um dos maiores programas socioeducacionais privados do Brasil e do mundo, exerce no setor da Educação Básica, com suas 40 Escolas próprias mantidas em regiões de acentuadas carências socioeconômicas, promovendo Ensino gratuito e de qualidade, além de alimentação, material escolar, uniforme e assistência médica e odontológica, também inteiramente gratuitos. Nesses 53 anos de atividades, a Fundação atendeu a 2,288 milhões de alunos, que somados a participantes de outras modalidades de cursos, alcançou mais de 3,452 milhões de atendimentos.

Consignamos agradecimentos à competente e dedicada atuação do Sr. Márcio Artur Laurelli Cypriano que, por 10 anos, presidiu a Diretoria Executiva do Banco Bradesco, dela se afastando por imperativo estatutário, permanecendo no Conselho de Administração. Ao seu sucessor, Sr. Luiz Carlos Trabuco Cappi, expressamos inteira solidariedade e votos de gestão profícua e vitoriosa. Aos demais colaboradores, administradores e funcionários, nosso especial agradecimento pela dedicação e apoio decisivos, bem como aos clientes e acionistas pela preferência e confiança com que nos têm distinguido.

Cidade de Deus, 27 de janeiro de 2010

Lázaro de Mello Brandão

Presidente do Conselho de Administração

RELATÓRIO DA ADMINISTRAÇÃO

Submetemos à apreciação de V.Sas. as Demonstrações Financeiras do exercício encerrado em 31 de dezembro de 2009, do Banco Bradesco S.A., bem como as consolidadas, na forma da Legislação Societária.

O exercício de 2009, iniciado com as mais pessimistas avaliações em relação à economia global, terminou com evidências consistentes de recuperação, ainda que com velocidades distintas entre os países. Algumas incertezas relevantes persistem em relação ao mundo desenvolvido, no qual os ajustes em curso devem impor crescimento do consumo inferior ao observado nos últimos anos. Ao mesmo tempo, uma visão prospectiva aponta para desafios relacionados à forte deterioração fiscal observada naquele bloco como parte da resposta anticíclica aos riscos de depressão econômica.

O Brasil superou muito bem os desafios impostos pela crise. Com a utilização do espaço existente para adoção de políticas anticíclicas, o consumo das famílias, principal componente do PIB, registrou desaceleração, mas não seguiu o padrão histórico de recuo em momentos de grandes turbulências. A contração observada nos investimentos – que interrompeu temporariamente o ciclo de expansão dos cinco anos anteriores – já sinaliza, de forma inequívoca, reversão diante da menor ociosidade, das perspectivas favoráveis para a demanda doméstica e das oportunidades geradas pela Copa do Mundo e as Olimpíadas, além da exploração do pré-sal. Hoje o Brasil desponta como um dos principais destinos de investimento direto estrangeiro de empresas globais.

O ano 2010 deverá ser marcado pela forte expansão da economia brasileira. Os principais motores desse crescimento deverão ser o consumo das famílias, cuja taxa de expansão deve acelerar, e os investimentos, cujo incremento deverá ficar próximo de 20%. A melhora verificada nos últimos meses no mercado de trabalho, nas condições de crédito e na confiança de consumidores e empresários deve continuar de forma sustentável.

No contexto esperado de descompasso entre os ritmos de crescimento da demanda e da oferta, é grande a probabilidade de aumento do juro básico, mas para patamar inferior ao observado no período pré-crise. A elevação da taxa Selic deverá ser vista como normalização da política monetária, não frustrando o forte crescimento do PIB e não revertendo a tendência estrutural de redução do juro real no País.

O Bradesco reitera sua visão positiva em relação ao Brasil, apostando na inclusão bancária e na mobilidade social e em avanços cumulativos que resultem em maior patamar de crescimento econômico sustentável.

Na Organização Bradesco, entre os acontecimentos relevantes que marcaram o período, destacam-se:

- **O dia 10 de março, data do 66º aniversário de fundação do Bradesco, foi marcado pela designação do Sr. Luiz Carlos Trabuco Cappi**, profissional com 40 anos de trabalho dedicados à Organização, à Presidência do Banco, sucedendo ao Sr. Márcio Artur Laurelli Cypriano, por ter atingido a idade-limite prevista no Estatuto Social para o cargo, permanecendo no Conselho de Administração.
- **Também em 10 de março, Assembleia Geral Extraordinária que aprovou o grupamento das ações ordinárias e preferenciais do Banco**, na proporção de 50 (cinquenta) para 1 (uma), com o simultâneo desdobramento de cada ação, após o grupamento, na proporção de 1 (uma) para 50 (cinquenta), respeitadas as respectivas espécies, com a finalidade de ajustar a base acionária, com a consequente redução de custos para a Sociedade, trazendo maior eficiência ao sistema de ações escriturais.
- **Em 3 de junho, o Bradesco firmou parceria com o SEB - Skandinaviska Enskilda Banken, da Suécia, para o oferecimento de soluções de *Cash Management* aos clientes**, aumentando, assim, a sua presença no mercado mundial.
- **Em 4 de junho, o Bradesco celebrou com os controladores do Banco Ibi S.A. Contrato para aquisição da totalidade de seu capital social.** Paralelamente, foi parte do negócio Contrato de Parceria com a C&A Modas Ltda. pelo prazo de vinte anos para, em conjunto, comercializar, com exclusividade, produtos e serviços financeiros por meio da rede de lojas C&A. E, **em 29 de outubro, realizada a Assembleia de incorporação das ações da Ibi Participações**, convertendo-a em subsidiária integral do Bradesco.
- **Em 30 de junho e 3 de julho (lote suplementar), o Banco alienou parcialmente a sua participação no capital social da Cielo S.A. (ex-Visanet Brasil)**, no processo referente à Distribuição Pública Secundária de Ações Ordinárias.
- **Em 6 de agosto, o Bradesco arrematou 8 dos 26 lotes no leilão do Instituto Nacional do Seguro Social – INSS para o pagamento de novos beneficiários da Previdência Social dos próximos 5 anos**, a partir de 2010, cujo Órgão concede aos Bancos vencedores o direito de efetuarem o pagamento dos Aposentados e Pensionistas, por 20 anos.
- **Em 3 de setembro, o Bradesco foi novamente selecionado para integrar o *Dow Jones Sustainability World Index (DJSI)***, indicador da Bolsa de Valores de Nova York que lista as melhores empresas do mundo em práticas de governança corporativa e de responsabilidade socioambiental.
- **Em 16 de setembro, acordo firmado com o Banco Tokyo-Mitsubishi UFJ Brasil para ampliar a oferta de prestação de serviços em Cobrança**, proporcionando atendimento cada vez mais eficiente e personalizado para os clientes de ambas as Instituições.
- **Em 18 de outubro, assinatura do Acordo de Associação entre a OdontoPrev e a Bradesco Dental**, para integração das atividades de comercialização de planos odontológicos. **E em 23 de dezembro, Assembleias de incorporação das ações de emissão da Bradesco Dental pela OdontoPrev**, passando a Bradesco Saúde, controladora da Bradesco Dental, a deter 43,50% do capital social da OdontoPrev.
- **Em 18 de dezembro, Assembleia deliberando aumento do Capital Social com "Reservas Livres" existentes, atribuindo, gratuitamente, aos Acionistas, a título de bonificação, 10% em ações**, 1 (uma) ação nova para cada 10 (dez) da mesma espécie. A operação foi aprovada pelo Banco Central do Brasil em 30.12.2009.
- **Em 21 de janeiro de 2010, o Bradesco celebrou com os controladores do Ibi Services S. de R. L. México (Ibi México) e da RFS Human Management S. de R. L., Memorando de Entendimentos**, objetivando a aquisição da totalidade do capital social dessas sociedades. Paralelamente, é parte do negócio a celebração de Contrato de Parceria com a C&A México S. de R. L. (C&A México) pelo prazo de vinte anos para, em conjunto, comercializar, com exclusividade, produtos e serviços financeiros por meio da rede de lojas C&A. A operação está subordinada à aprovação das autoridades competentes.

1. Resultado no Exercício

Os resultados obtidos e a criação de valor para os acionistas em 2009 confirmam o bom desempenho do Bradesco em um ambiente marcado pela redução das turbulências econômicas e início de ciclo de recuperação. Análise detalhada desses números, quanto à origem e evolução, está no *site* www.bradesco.com.br/ri, no Relatório de Análise Econômica e Financeira.

R$ 8,012 bilhões foi o Lucro Líquido no exercício, correspondente a R$ 2,34 por ação e rentabilidade anualizada de 21,41% sobre o Patrimônio Líquido médio (*). O retorno anualizado sobre os Ativos Totais médios foi de 1,66%, comparado a 1,93% do ano anterior.

R$ 2,718 bilhões foram destinados aos acionistas, a título de Juros sobre o Capital Próprio e Dividendos, nas formas mensais, intermediários e complementares, computados no cálculo dos dividendos obrigatórios. Assim, foram atribuídos R$ 0,917558 (R$ 0,809437 líquido de IR Fonte), que incluem o adicional de 10%, para cada ação preferencial e R$ 0,834144 (R$ 0,735853 líquido de IR Fonte) para cada ação ordinária. Os juros e dividendos distribuídos representam 35,71% (líquido de IR Fonte 31,51%) do lucro líquido ajustado do exercício.

Impostos e Contribuições

Parcela significativa dos resultados da Organização Bradesco, em proporção direta ao volume das atividades desenvolvidas, foi destinada aos cofres públicos.

R$ 7,743 bilhões somaram os impostos e contribuições próprios, inclusive previdenciárias, pagos ou provisionados, no exercício.

O montante retido e recolhido dos tributos correspondentes à intermediação financeira atingiu R$ 5,802 bilhões.



2. Estratégia Empresarial

O Brasil atravessou com tranquilidade e segurança o período de turbulências, provocado pela crise mais recente que afetou a economia global, conquistando, assim, respeito e otimismo do Mercado.

Essa conjuntura de estabilidade econômica, que permite vislumbrar evolução consistente em 2010, é propícia para o aumento do emprego e da renda das famílias, bem como da expansão do crédito, especialmente no setor imobiliário, cuja demanda oferece grande potencial de alavancagem, sobretudo com as normas que protegem o Sistema Financeiro Nacional e os estímulos dos diversos programas sociais promovidos pelo Governo Federal.

Fundamentado em valores como respeito, ética e transparência, o Bradesco enfrenta com determinação o desafio de consolidar sua destacada presença no ambiente econômico nacional, demonstrando força e singular capacidade de intermediador financeiro, incentivando investimentos, democratizando o crédito, ampliando a oferta de produtos, prestação de serviços e soluções, promovendo, prioritariamente, a inclusão bancária e a mobilidade social.

O Bradesco quer chegar o mais longe para estar mais perto do cliente. Com presença em 100% dos municípios brasileiros, o Banco está centrado no mercado nacional com plenas condições para oferecer ampla gama de produtos e serviços, em sua extensa Rede de Atendimento, com 37.476 pontos, como Agências, Postos Bancários, Banco Postal, Bradesco Expresso, além de 30.657 máquinas de Autoatendimento do Bradesco Dia & Noite e 7.300 do Banco24Horas, e também os Canais de Conveniências *Internet Banking* e Fone Fácil, o que lhe garante plenas condições para expandir sua base de clientes, respaldado na confiança da Marca Bradesco e nas melhores práticas de Governança Corporativa. Com o objetivo de dar maior suporte às Agências e Gerências Regionais, recriou 15 Diretorias Regionais em pontos estratégicos do País.

Na colocação de produtos afins, continuará amparado nos negócios realizados pelos segmentos em que atua, como o de banco de investimento, mercado de capitais, *Private Banking*, gestão de fundos, entre outros, com o Bradesco BBI; investimento de alta renda no mercado de cartões, com o Amex; e seguros, previdência complementar aberta e capitalização, com o Grupo Bradesco de Seguros e Previdência.

Como condição preliminar para seu crescimento contínuo, o Bradesco investiu, no exercício, R$ 3,457 bilhões em infraestrutura e Tecnologia da Informação, com o intuito de sempre revigorar seu ambiente de TI, com as melhores práticas e tecnologias existentes, preparando-o para as próximas décadas. Nesse sentido, o Projeto TI Melhorias, concluído em sua grande maioria em 2009, permite ao Banco tornar-se referência mundial em tecnologia bancária, e plenamente habilitado para atender com agilidade, comodidade e segurança todo o crescimento esperado para os próximos anos. Além disso, realizou investimentos consideráveis em programas de treinamento do seu quadro de colaboradores, de maneira a garantir motivação, inovação e foco no cliente.

As ações de responsabilidade social e ambiental na Organização Bradesco ocupam importante espaço em seu planejamento estratégico e ultrapassam o campo da filantropia, inserindo-se em sua cultura empresarial.

Nesse conjunto de grande envergadura, destacam-se três pilares já existentes, que serão mantidos como metas prioritárias:

a) crescer organicamente, mantendo-se atento às possibilidades de aquisições, associações e parcerias, sempre comprometido com a qualidade do atendimento e a segurança dos produtos, soluções e serviços, buscando melhoria do Índice de Eficiência Operacional;

b) identificar e avaliar riscos intrínsecos às atividades, aplicando controles adequados e níveis aceitáveis em cada operação; e

c) parceria com o mercado de capitais, conduzindo os negócios com total transparência, ética e remuneração adequada aos investidores.

3. Índice de Eficiência Operacional – IEO

A Organização adota a metodologia de "custeio baseado em atividades" - ABC - *Activity-Based Costing* para apuração de custos dos produtos e serviços, visando a aperfeiçoar continuamente os critérios de formação e negociação de tarifas, para a Gestão de Desempenho e Apoio à Decisão - GDAD e para apuração da Rentabilidade de Clientes, estabelecendo, assim, base segura para análises permanentes de racionalização.

O método ABM - *Activity-Based Management*, em processo de implantação gradativa, é usado no controle de custos e possibilita, com postura proativa, evoluir rapidamente, inclusive na identificação de oportunidades, integrando desempenhos operacionais a objetivos estratégicos, concomitantemente à melhoria de processos.

O rigoroso e contínuo controle das despesas administrativas e o aumento das receitas, aliados ao eficiente processo de sinergia de instituições adquiridas, refletem positivamente no comportamento do IEO.

41,02% foi o índice alcançado em 31.12.2009, contra 43,33% em 2008 e 43,10% no ano 2007.

Continua...

imprensa oficial SELO DE AUTENTICIDADE
Página do Diário Oficial certificada pela Imprensa Oficial do Estado de São Paulo em 06/07/2010 15:45:44.
Nº de Série do Certificado: A4593718587336251D887C7A8E90CE05960706A7
[Ticket: 12559427] - www.imprensaoficial.com.br

...Continuação

Bradesco

Banco Bradesco S.A.
Companhia Aberta
CNPJ 60.746.948/0001-12
Sede: Cidade de Deus, Osasco-SP

Gestão, Elaboração e Divulgação de Relatórios de Análise Econômica Financeira e Demonstrações Financeiras Consolidadas da Organização Bradesco

RELATÓRIO DA ADMINISTRAÇÃO

Sistema de Gestão Integrada

Operando em toda a Organização, desde 2006, o Sistema de Gestão Integrada – ERP, solução *mySAP Business Suite*, facilita o inter-relacionamento do fluxo de informações entre os diversos Departamentos e Empresas Ligadas.

Por meio de treinamentos presenciais e *e-learning*, mais de 85 mil usuários foram capacitados, alcançando excelentes resultados nos processos já implementados de Recursos Humanos, Treinamento, Contas a Pagar, Ativo Imobilizado, Compras, Contabilidade e Consolidação de Demonstrações Financeiras, Gestão de Obras, Manutenção e Auditoria.

Interagindo num conjunto de aplicações, em uma única base de dados, proporciona maior segurança das informações, melhoria da qualidade, organização e disponibilidade de dados, resultando em otimização, integração e controle dos processos.

4. Capital e Reservas

R$ 26,500 bilhões era o Capital Social do Banco no encerramento do exercício.

R$ 15,254 bilhões totalizaram as Reservas Patrimoniais.

R$ 41,754 bilhões foi o Patrimônio Líquido, com crescimento de 21,89% no ano. Representa 8,18% dos Ativos, num total de R$ 510,423 bilhões. Em relação ao Ativo Consolidado, que soma R$ 506,223 bilhões, o Patrimônio Líquido Administrado equivale a 8,41%. O Valor Patrimonial situou-se a R$ 12,21 por ação.

Em 18 de dezembro, em Assembleia Geral Extraordinária, deliberou-se aumentar o Capital Social do Banco de R$ 24,500 bilhões para R$ 26,500 bilhões, mediante a utilização de parte do saldo da conta "Reservas de Lucros – Reservas Estatutárias", atribuindo, gratuitamente, aos acionistas da Sociedade, a título de bonificação, 10% em ações, 1 (uma) ação nova para cada 10 (dez) da mesma espécie, com a consequente emissão de 311.553.258 novas ações nominativas-escriturais, sem valor nominal, sendo 155.776.637 ordinárias e 155.776.621 preferenciais. Dessa forma, o Capital Social do Banco ficará assim distribuído, 3.427.085.833 ações nominativas-escriturais, sem valor nominal, sendo 1.713.543.005 ações ordinárias e 1.713.542.828 ações preferenciais.

No consolidado financeiro, o índice de solvabilidade foi de 17,75%, e, no consolidado econômico-financeiro, de 17,83%, superiores, portanto, ao mínimo de 11% regulamentado pela Resolução nº 2.099, de 17.8.1994, do Conselho Monetário Nacional, em conformidade com o Comitê de Basileia. Com relação ao Patrimônio de Referência Consolidado, o índice de imobilização (máximo de 50%, de acordo com o Banco Central do Brasil) alcançou 18,63% no consolidado econômico-financeiro e 45,68% no consolidado financeiro.

A Dívida Subordinada do Bradesco, ao final do exercício, somava R$ 23,104 bilhões (no Exterior, R$ 3,779 bilhões e no Brasil, R$ 19,325 bilhões), dos quais R$ 10,951 bilhões foram considerados elegíveis a capital e integraram o nível II do Patrimônio de Referência, contemplados na apuração dos índices registrados no parágrafo anterior.

Atendendo ao disposto no Artigo 8º da Circular nº 3.068, de 8.11.2001, do Banco Central do Brasil, o Bradesco declara possuir capacidade financeira e intenção de manter até o vencimento os títulos classificados na categoria "títulos mantidos até o vencimento".

5. Desempenho Operacional

5.1. Captação e Administração de Recursos

Ao final do exercício, o montante total de recursos captados e administrados alcançou R$ 702,065 bilhões, 17,48% superior em relação ao ano anterior. No conjunto, o Banco gerencia 20,910 milhões de clientes correntistas e detém 17,73% do SBPE – Sistema Brasileiro de Poupança e Empréstimo.

R$ 284,346 bilhões em Depósitos à Vista, a Prazo, Interfinanceiros, Outros Depósitos, Mercado Aberto e Cadernetas de Poupança.

R$ 247,700 bilhões em recursos administrados, compreendendo Fundos de Investimento, Carteiras Administradas e Cotas de Fundos de Terceiros, com crescimento de 32,35% em relação ao mesmo período do ano anterior.

R$ 86,411 bilhões registrados na Carteira de Câmbio, Obrigações por Empréstimos e Repasses, Capital de Giro Próprio, Cobrança e Arrecadação de Tributos e Assemelhados, Recursos de Emissão de Títulos e Dívida Subordinada no País e Demais Captações.

R$ 75,572 bilhões em Provisões Técnicas de Seguros, Previdência Complementar Aberta e Capitalização, com evolução de 17,01% em relação ao ano anterior.

R$ 8,036 bilhões em Recursos Externos, por meio de emissões públicas e privadas, Dívida Subordinada e Securitização de Fluxos Financeiros Futuros, representando US$ 4,615 bilhões.

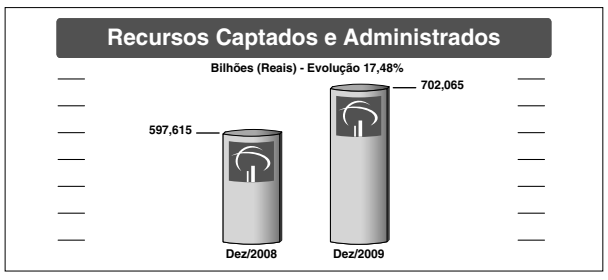

5.2. Operações de Crédito

O Bradesco, apoiado na estratégia de democratização do crédito e contínua expansão e diversificação da oferta de financiamento, elevou seu volume de operações, tanto nos financiamentos realizados diretamente ou em parcerias com agentes do mercado, quanto em outras linhas destinadas às Pessoas Físicas, como o Crédito Consignado em Folha de Pagamento, por meio de sua extensa Rede de Agências, Postos e Banco Postal, além da Central de Atendimento 0800 Crédito.

R$ 228,078 bilhões foi o saldo, ao final do ano, das operações de crédito consolidadas, incluindo Adiantamentos sobre Contratos de Câmbio, Avais e Fianças, Créditos a Receber de Cartões de Crédito e Arrendamento Mercantil, com evolução de 6,78% no período.

R$ 16,313 bilhões foi o saldo consolidado de provisão para créditos de liquidação duvidosa.

Crédito Imobiliário

Área de destaque pelo substancial volume de operações realizadas em um País de dimensões continentais com demanda potencial de milhões de habitações, a Carteira de Crédito Imobiliário reflete o compromisso prioritário do Bradesco com o atendimento às demandas dos mutuários finais e com o incremento das atividades da indústria da construção civil, geradora de postos de trabalho e desenvolvimento socioeconômico. No *site* www.bradescoimoveis.com.br, importante ferramenta no processo de crescimento da carteira, podem ser consultados os empreendimentos à venda pelas incorporadoras e imobiliárias parceiras. O acordo operacional, assinado em 24 de setembro, com as empresas associadas ao Sindicato da Habitação de São Paulo – SECOVI SP prevê, nos próximos cinco anos, a liberação pelo Bradesco de R$ 1 bilhão em financiamento imobiliário.

R$ 4,707 bilhões foi o total de recursos direcionado à área, possibilitando a construção e compra de 34.627 imóveis.

Operações de Repasse

Até novembro de 2009 o Bradesco participou com 15,67% das operações de repasses de recursos do BNDES, o que totalizou o equivalente a R$ 7,960 bilhões e 69.755 contratos, com crescimento de 2,05% em relação ao mesmo período do ano anterior. Com o volume de R$ 3,569 bilhões e 17,55% de todo o sistema, permaneceu, pelo sétimo ano consecutivo, como o Banco com maior liberação de repasses para micro, pequenas e médias empresas.

R$ 16,014 bilhões era o saldo das carteiras de repasse com recursos internos e externos, ao final do ano, destinados prioritariamente a micro, pequenas e médias empresas, com 126.950 contratos registrados.

R$ 4,171 bilhões o total de Fianças prestadas para o BNDES, com R$ 1,308 bilhão de contratados no ano.

Crédito Rural

Mantendo o forte ritmo das iniciativas de financiamento dos meios de produção, beneficiamento e comercialização de safras, o Bradesco confirma-se como tradicional parceiro do setor agropecuário, apoiando a abertura de novas frentes de negócios e contribuindo para o aumento da produtividade e da qualidade dos produtos nacionais, além de oferecer suporte ao abastecimento do mercado interno e ao crescimento das exportações. Desenvolveu o *site* www.bradescorural.com.br para suprir o setor de informações relativas ao agronegócio, produtos e serviços de crédito.

R$ 11,968 bilhões foi o saldo das aplicações no final do exercício, representado por 148.529 operações.

Financiamento ao Consumo

O Banco atua no financiamento ao consumo, com significativa participação nas operações voltadas à aquisição de veículos novos e usados, inclusive por meio de parcerias, tornando-se influência positiva na elevação do nível de emprego, criação de renda, geração e circulação de riquezas.

Em parceria com o Programa Floresta do Futuro da Fundação SOS Mata Atlântica, promove linha de Ecofinanciamento, com responsabilidade socioambiental, visando ao plantio de mudas de árvores nativas para cada veículo financiado, com o objetivo de reduzir os efeitos da emissão de Gases de Efeito Estufa (GEE) na atmosfera.

R$ 65,296 bilhões foi o saldo das operações destinadas ao financiamento do consumo.

Política de Crédito

O Bradesco adota a Política de Crédito com base em negócios diversificados, pulverizados, amparados por garantias adequadas e destinados a pessoas e empresas idôneas, que demonstrem capacidade de pagamento. Configurando qualidade e liquidez na aplicação dos ativos, as operações são realizadas com rapidez, segurança e rentabilidade.

Às Agências são atribuídas alçadas variáveis, de acordo com o seu porte e modalidade de garantia, com limites operacionais, para a concessão de crédito, fixados de forma a minimizar os riscos. Os sistemas especialistas de *Credit Scoring* possibilitam agilizar e amparar o processo decisório com padrões específicos de segurança. Os créditos que transcendem as alçadas das Agências são centralizados, analisados e deliberados pelos Comitês Executivos de Crédito, de empresas da Organização.

Qualidade da Carteira de Crédito

A qualidade da carteira de crédito apresentou uma leve queda ao longo de 2009, em relação a 2008, devido ao aumento da inadimplência, refletindo os impactos econômicos do cenário financeiro mundial. Entretanto, a partir de setembro, observou-se uma expressiva melhora na qualidade dos créditos dos novos tomadores, em virtude do aperfeiçoamento constante dos modelos de concessão e acompanhamento de crédito, além da melhora do ambiente econômico.

5.3. Cobrança e Recuperação de Créditos

Com políticas de negociação e prazos diferenciados, o Bradesco promove ações especiais para recuperação de créditos vencidos, por meio da Central de Telecobrança, Boleto Fácil, *Internet*, Empresas de Cobrança Amigável e Escritórios de Cobrança Judicial.

R$ 3,310 bilhões foram recuperados no exercício, de prejuízo e nas carteiras de renegociação.

6. Área Internacional

Por meio de unidades próprias em Nova York, Londres, Grand Cayman, Nassau, Buenos Aires, Tóquio, Hong Kong e Luxemburgo, além de extensa Rede de Correspondentes Internacionais, a Organização Bradesco oferece diversificada linha de produtos e serviços, em múltiplos mercados. No Brasil, a área de Comércio Exterior e Câmbio mantém estrutura com 12 unidades especializadas e mais 13 plataformas de câmbio.

R$ 5,603 bilhões foi o saldo ao final do ano em Adiantamentos sobre Contratos de Câmbio, para uma Carteira de US$ 10,944 bilhões de Financiamento à Exportação, crescimento de 43,12% sobre o ano anterior.

US$ 2,805 bilhões em Financiamento de Importação em Moeda Estrangeira.

US$ 37,870 bilhões negociados em Compras de Exportação, performance 11,70% superior a 2008 e *"market share"* de 25,20%.

US$ 24,715 bilhões de Importação contratados, evolução de 10,30% comparado ao ano anterior, com *"market share"* de 18,40%.

US$ 1,407 bilhão em colocações públicas e privadas de médio e longo prazos no mercado internacional.

7. Ações Bradesco

As Ações Bradesco, com elevado nível de liquidez, participaram de todos os pregões da BM&FBOVESPA S.A. - Bolsa de Valores, Mercadorias e Futuros, destacando-se as preferenciais que, listadas entre as de maior peso no Índice Ibovespa, responderam, no final do exercício, com 3,63%. No ano, a valorização das ordinárias foi de 56,41% e das preferenciais de 65,49%. No Exterior, são negociadas na Bolsa de Valores de Nova York, por meio de ADR-*American Depositary Receipt* - Nível 2, e na Bolsa de Valores de Madri, Espanha, integrando o Índice Latibex.

Além do Ibovespa, as ações Bradesco participam de todos os índices da Bolsa de Valores, em que podem ser listadas ações do setor financeiro, como o Índice de Sustentabilidade Empresarial – ISE, Índice de Ações com *Tag Along* Diferenciado – ITAG, Índice de Ações com Governança Corporativa Diferenciada – IGC, nos Índices Brasil – IBrX e IBrX50 (ações mais negociadas), e Índice *Mid – Large Cap* – MLCX. No Exterior, o Bradesco está presente no *Dow Jones Sustainability World Index* da Bolsa de Nova York e no FTSE Latibex Brasil da Bolsa de Madri.

R$ 39,701 bilhões foi o montante negociado em Ações Bradesco durante o ano, na Bolsa de Valores, representado por 126,022 milhões de ações ordinárias e 1,285 bilhão de preferenciais.

US$ 34,326 bilhões foram negociados como ADRs, no mercado norte-americano *(New York Stock Exchange – NYSE)*, equivalentes a 2,333 bilhões de ações preferenciais do Banco.

EUR 18,217 milhões foram negociados como DRs, no mercado europeu (Latibex – Madri), equivalentes a 1,891 milhão de ações preferenciais do Banco.

8. Segmentação de Mercado

A segmentação de mercado reúne clientes de um mesmo perfil, com foco na qualidade do relacionamento, o que possibilita atendimento diferenciado e ganhos crescentes de produtividade e rapidez. Produz, ainda, maior flexibilidade e competitividade na execução da estratégia de negócios, dimensionando as operações, para pessoas físicas ou jurídicas, em termos de qualidade e especialização.

8.1. Bradesco *Corporate*

O Bradesco *Corporate*, especializado no atendimento a grandes grupos econômicos, com faturamento anual superior a R$ 350 milhões, mantém unidades de Negócios nas principais cidades brasileiras, desenvolvendo atividades em que o mais importante diferencial é o relacionamento de longo prazo, que gera melhores soluções para os clientes e para a Organização.

R$ 185,587 bilhões o total de recursos administrados pela área, compreendendo 1.213 grupos econômicos.

8.2. Bradesco Empresas

Estrutura especializada de relacionamento, com amplo portfólio de produtos e serviços, para operações voltadas a Grupos econômicos com faturamento anual entre R$ 30 milhões e R$ 350 milhões.

R$ 58,418 bilhões foi o total de recursos administrados pela área, de 27.987 empresas em todos os setores da economia.

8.3. Bradesco *Private Banking*

Voltado à gestão de pessoas físicas com disponibilidade líquida de R$ 2 milhões para investimentos, o Bradesco *Private Banking* oferece exclusiva linha de produtos e serviços personalizados, abrangendo assessoria na alocação de ativos financeiros e gestão de portfólios e orientação tributária e sucessória. O Cliente *Private* conta com as estruturas do Bradesco no Brasil, além das mantidas no Exterior, localizadas em Luxemburgo, Nova York e Grand Cayman.

8.4. Bradesco *Prime*

Destinado ao atendimento personalizado das pessoas físicas com renda mensal a partir de R$ 6 mil ou disponibilidade de investimento superior a R$ 70 mil, a área oferece Produtos e Serviços diferenciados e assessoria financeira completa. Além de uma Rede de Atendimento exclusiva para o segmento, ao final de 2009, contava com 259 Agências *Prime* em todo o País, especialmente projetadas para proporcionar privacidade e conforto aos 419.250 clientes.

8.5. Bradesco Varejo

O Bradesco, agora com Presença consolidada em todo o território nacional, mantém o Segmento Varejo como campo de atuação estratégico, preservando sua vocação de Banco de portas abertas, que busca diariamente a inserção de pessoas não bancarizadas e a mobilidade social, a fim de atender com dedicação e qualidade a todas as faixas da população. Empreende esforços na democratização dos produtos e serviços bancários, para alcançar o maior número possível de empresas e pessoas, em todas as regiões do País, inclusive nas de menor nível de desenvolvimento, fazendo convergirem os interesses da Instituição e da sociedade brasileira. Em dezembro de 2009, o segmento atendia a mais de 20 milhões de clientes correntistas.

8.6. Banco Postal

Relevante ponto de apoio aos Clientes Bradesco que transacionam em todo o Brasil, e fonte de progresso das comunidades locais, especialmente nas praças desassistidas pela Rede Bancária, esta bem-sucedida parceria entre o Bradesco e os Correios é também valioso e dinâmico indutor da expansão de mercado, pela capacidade de oferta de produtos e serviços financeiros. Desde sua criação, em 2002, ganharam acesso a esses serviços, 5.183 municípios de todas as regiões do País.

Continua...

imprensaoficial SELO DE AUTENTICIDADE
Página do Diário Oficial certificada pela Imprensa Oficial do Estado de São Paulo em 06/07/2010 15:47:08.
Nº de Série do Certificado: A4593718587336251D887C7A8E90CE05960706A7
[Ticket: 12559433] - www.imprensaoficial.com.br

...Continuação

Bradesco

Banco Bradesco S.A.
Companhia Aberta
CNPJ 60.746.948/0001-12
Sede: Cidade de Deus, Osasco-SP

Gestão, Elaboração e Divulgação de Relatórios de Análise Econômica Financeira e Demonstrações Financeiras Consolidadas da Organização Bradesco

RELATÓRIO DA ADMINISTRAÇÃO

8.7. Bradesco Expresso

O Bradesco Expresso, por meio de parceria com diversos estabelecimentos comerciais, como Supermercados, Farmácias, Lojas de Departamentos, Panificadoras e outras redes varejistas, possibilita aos clientes e usuários a comodidade de serem atendidos mais próximos de suas residências ou locais de trabalho. Em 31 de dezembro, eram 20.200 estabelecimentos credenciados.

9. Produtos e Serviços

9.1. Cartões Bradesco

O Bradesco opera com a mais completa linha de Cartões de Crédito do mercado, como o Visa, American Express, MasterCard e *Private Label*, este último para uso exclusivo nas redes associadas.

O êxito da parceria com a American Express Company evidencia-se pelo crescimento da base de Cartões de Crédito American Express, cujas operações foram assumidas pelo Bradesco, assim como as demais atividades correlatas no Brasil, a exclusividade da emissão dos cartões da linha Centurion, pelo prazo mínimo de 10 anos, o Programa *Membership Rewards*, e a administração da rede de estabelecimentos conveniados à Amex.

Com a aquisição da Ibi Participações e a Parceria com a C&A Modas para, em conjunto, comercializar, com exclusividade, produtos e serviços financeiros por meio da rede de lojas C&A, o Bradesco fortalece o segmento *Private Label*. O Banco possui, ainda, acordos com a Drogasil, O Boticário, Colombo, Luigi Bertolli, Casas Bahia, LeaderCard, Comper, Carone, Dois Irmãos, G. Barbosa, Coop, Panvel e Lojas Esplanada.

Em 2009, o Bradesco lançou o Cartão Preferencial Gold e também fechou acordo com a companhia GOL Linhas Aéreas Inteligentes, em parceria com outro emissor, para lançamento do cartão de crédito co-branded internacional Smiles, que permitirá ao cliente acumular milhas no programa de relacionamento da empresa aérea.

Com a Visa International e outros emissores, participou ativamente na distribuição de Cartões Visa Vale do setor de Vales-Benefícios.

Desde 1993, o Bradesco Cartões fomenta ações socioambientais, repassando para as entidades filantrópicas parte das anuidades dos cartões. Destacam-se as parcerias com emissão dos Cartões SOS Mata Atlântica, AACD, APAE, Casas André Luiz e Cartão Amazonas Sustentável.

R$ 55,303 bilhões foi o faturamento dos Cartões de Crédito, representando crescimento de 18,41% sobre o ano anterior.

132,854 milhões a quantidade de Cartões de Crédito e Débito em circulação, com evolução de 59,60% em relação a 2008, sendo 79,557 milhões de Crédito e 53,297 milhões de Débito.

R$ 21,878 bilhões somaram os Ativos gerados no negócio de Cartões, abrangendo os financiamentos ao portador, antecipações a estabelecimentos e créditos de compras à vista ou parceladas, superando o saldo de dezembro/2008 em 37,23%.

R$ 3,423 bilhões de Receitas de Prestação de Serviços, principalmente em receitas de comissões sobre compras realizadas com Cartões de Crédito e Débito e tarifas diversas.



9.2. Soluções de Recebimentos, Pagamentos e Arrecadações

Para obter ganhos na administração do Contas a Receber e a Pagar e maior eficiência e agilidade na arrecadação dos recursos, o Bradesco oferece soluções com avançada tecnologia e processos inovadores às Empresas e Órgãos do Governo, no âmbito da União, Estados e Municípios, e de Concessionárias de Serviços Públicos, além de toda a estrutura para o recebimento de benefícios dos Aposentados e Pensionistas do INSS.

O DDA – Débito Direto Autorizado, implementado no exercício, revolucionou os serviços de cobrança, com a eliminação da emissão física de boletos para os clientes, na qualidade de sacados, que aderiram ao sistema. As transações são realizadas de modo totalmente eletrônico, oferecendo ainda mais comodidade e segurança aos clientes pagadores.

106,090 milhões de documentos arrecadados durante o ano em tributos federais, estaduais, municipais e demais contribuições.

244,317 milhões de documentos recebidos provenientes de contas de luz, água, gás e telefone, sendo 53,201 milhões deles quitados pelo Débito Automático em Conta-Corrente e Poupança, sistema que oferece ampla comodidade ao cliente.

616,853 milhões de recebimentos foram realizados por meio da Cobrança *on-line* Bradesco, Custódia de Cheques, Depósito Identificado e OCT - Ordem de Crédito por Teleprocessamento.

256,606 milhões de operações de pagamentos foram realizadas, durante o ano, pelos sistemas *Pag-For* Bradesco - Pagamento Escritural a Fornecedores, Bradesco *Net* Empresa e PTRB - Pagamento Eletrônico de Tributos, possibilitando o gerenciamento do Contas a Pagar das empresas.

5,308 milhões de Aposentados e Pensionistas da Previdência Social, 19,62% da população vinculada ao INSS recebem os seus benefícios pelo Banco, o que torna o Bradesco o maior agente pagador de benefícios entre os Bancos privados.

9.3. Serviços de Ações, Custódia e Controladoria

Adequada infraestrutura e profissionais especializados possibilitam ao Bradesco oferecer amplo leque de soluções e serviços para o mercado de capitais, como Custódia Qualificada – mercados local e internacional - Controladoria de Fundos e Carteiras Administradas, Fundos Estruturados, Fundos *Offshore*, Administração Fiduciária para Fundos de Investimentos, DR-*Depositary Receipt*, BDR-*Brazilian Depositary Receipt*, Representação para Investidores Estrangeiros, Escrituração de Ativos, Banco Mandatário, Depositário *(Escrow Account – Trustee)* e Agente de Compensação. Segundo o *Ranking* ANBIMA de Custódia de Ativos, é líder no segmento nacional, desde abril de 2007.

Custódia, Controladoria e Administração Fiduciária para Fundos de Terceiros

R$ 562,919 bilhões em ativos custodiados dos clientes que utilizam os Serviços de Custódia, de acordo com a metodologia adotada para o *Ranking* ANBIMA.

R$ 625,092 bilhões foi o total de Patrimônio dos Fundos de Investimento e Carteiras Administradas que utilizam os Serviços de Controladoria, de acordo com a metodologia adotada para o *Ranking* ANBIMA.

R$ 126,230 bilhões foi o total de patrimônio dos Fundos de Investimento de Terceiro sob Administração Fiduciária, por meio da BEM - Distribuidora de Títulos e Valores Mobiliários Ltda.

13 Programas de DR registrados, com valor de mercado de R$ 84,652 bilhões.

Escrituração de Ativos

236 empresas integram o Sistema Bradesco de Ações Escriturais reunindo 3,038 milhões de acionistas.

93 empresas integram o Sistema Bradesco de Debêntures Escriturais, com valor atualizado de R$ 126,305 bilhões.

124 Fundos de Investimento integram o Sistema Bradesco de Quotas Escriturais, com valor atualizado de R$ 15,701 bilhões.

3 Programas de BDR registrados, com valor de mercado de R$ 155,223 milhões.

10. Estrutura Organizacional - Rede de Atendimento Bradesco

A Rede de Atendimento da Organização Bradesco, a maior do País, com presença em 100% dos municípios brasileiros e em diversas localidades no Exterior, está estruturada para atender com elevados padrões de eficiência e qualidade.

Em 2009, o Banco inaugurou, em novembro, Agência em Heliópolis, maior comunidade habitacional de São Paulo, sendo o primeiro Banco a instalar-se no local, e em dezembro, a primeira Agência flutuante do mundo, o Posto Avançado de Atendimento (PAA), instalado dentro de uma embarcação, que percorre aproximadamente 1,6 mil quilômetros do Rio Solimões, no Amazonas. Ao levar produtos e serviços financeiros às regiões carentes de bancarização, o Bradesco alavanca o comércio e a economia local e promove maior desenvolvimento econômico e social do País.

Com 37.476 pontos de atendimento, a Rede estava distribuída da seguinte forma em 31 de dezembro:

6.015 Agências, Postos de Atendimento Bancário – PABs e Postos Avançados de Atendimento - PAAs no País (Agências: 3.429 do Bradesco, 20 do Banco Bradesco Financiamentos (ex-Banco Finasa BMC), 2 do Banco Bankpar, 1 do Banco Bradesco BBI, 1 do Banco Bradesco Cartões e 1 do Banco Alvorada; PABs: 1.190; e PAAs: 1.371);

4 Agências no Exterior, sendo 1 em Nova York, 2 em Grand Cayman e 1 em Nassau, nas Bahamas;

7 Subsidiárias no Exterior (Banco Bradesco Argentina S.A., em Buenos Aires, Banco Bradesco Luxembourg S.A., em Luxemburgo, Bradesco Securities, Inc., em Nova York, Bradesco Securities UK Limited, em Londres, Bradesco Services Co., Ltd., em Tóquio, Cidade Capital Markets Ltd., em Grand Cayman; e Bradesco Trade Services Limited, em Hong Kong);

6.067 Agências do Banco Postal;

20.200 Pontos Bradesco Expresso;

1.551 Postos de Atendimento Eletrônico - PAEs;

3.577 Pontos Externos da Rede de Autoatendimento Bradesco Dia & Noite e, ainda, 6.486 da Rede Banco24Horas; e

55 Filiais da Bradesco Financiamentos, empresa com presença em 22.639 pontos de revenda de veículos.

Ambientes funcionais e confortáveis, equipamentos diversificados e horário estendido com amplas e modernas Salas de Autoatendimento possibilitam às Agências Bradesco facilidade e agilidade nas operações, otimizando o tempo de correntistas e usuários. Nas Agências Bradesco *Prime* e Bradesco Empresas *(middle market)*, os clientes recebem atendimento personalizado, além de completa e especializada assessoria financeira.

Com 30.657 máquinas, 30.123 delas funcionando inclusive nos finais de semana e feriados, a Rede de Autoatendimento Bradesco Dia & Noite está distribuída em pontos estratégicos por todo o País, permitindo acesso rápido e prático ao diversificado leque de produtos e serviços. As 7.300 máquinas do Banco24Horas, instaladas em 6.486 pontos de atendimento, também disponibilizam aos Clientes Bradesco operações de saque, emissão de extratos, consulta de saldo, empréstimos e transferências entre contas. Por meio das máquinas de Autoatendimento Bradesco Dia & Noite e Banco24horas foram realizadas mais de 2,073 bilhões de transações em 2009.

O Bradesco é pioneiro no Brasil no uso do sistema de leitura biométrica "Segurança Bradesco na Palma da Mão", que permite a identificação de clientes por meio da captura do padrão vascular da palma da mão e serve como senha complementar aos usuários das máquinas de Autoatendimento. Tecnologia disponível em 11.071 máquinas, tendo registrado 27,991 milhões de utilizações até o final do exercício.

Além de equipamentos de autoatendimento devidamente adaptados para deficientes físicos e visuais, está disponível o acesso à *Internet Banking*, extrato de conta-corrente em versão braile ou letras ampliadas para deficientes visuais e atendimento personalizado com linguagem digital no Fone Fácil para deficientes auditivos.

Composto por um conjunto de 68 *sites*, sendo 48 institucionais e 20 transacionais, com tecnologia de ponta, o Portal Bradesco permite a mais de 11,010 milhões de usuários cadastrados acesso, de onde quer que estejam, a 916 modalidades de operações, inclusive utilizando-se do Sistema de Chaves de Segurança Bradesco – Eletrônica e Cartão. Em 2009, foram realizadas 1,812 bilhão de transações.

O Banco hospeda todos os produtos no *site* www.bradesco.com.br e ainda mantém *sites* específicos para os segmentos Bradesco *Prime*, *Private,* Empresas e *Corporate.*

As Pessoas Jurídicas acessam o Bradesco *Net* Empresa, com ampla segurança às transações bancárias, mediante certificado digital e assinatura eletrônica. As 680.877 empresas conectadas realizaram 211,071 milhões de transações em 2009, otimizando a gestão financeira dos negócios, além de 400 tipos de operações, como movimentar conta-corrente e de poupança, efetuar pagamentos, cobranças e transferências de arquivos.

Aos Poderes Executivo, Legislativo e Judiciário, nas esferas Federal, Estadual e Municipal, o Banco oferece produtos e serviços, por meio do *site* Bradesco Poder Público, com soluções de pagamentos e recebimentos, além de possibilidade de acesso ao Bradesco *Net* Empresa.

Os clientes pessoa física e jurídica têm no ShopCredit - *site* de Empréstimos e Financiamentos – portfólio completo do Bradesco e informações detalhadas sobre as linhas oferecidas, bem como simuladores de cálculos para as operações de Crédito Pessoal, Cheque Especial, CDC, *Leasing*, Crédito Imobiliário, Crédito Rural, Finame, Seguro Auto, dentre outras.

O acompanhamento do mercado financeiro, aplicações nas Bolsas de Valores, com cotações *on-line*, investimentos e resgates, simulações de cálculos, aquisição de planos de previdência complementar e títulos de capitalização são opções, além de diversas outras, do *site* Bradesco ShopInvest.

A tecnologia móvel, presente no Canal Bradesco Celular, permite ao cliente realizar pagamento de contas, transferências entre contas, recargas de celulares, consultas de saldos e outras informações sobre produtos e serviços. Por meio do canal foram realizadas, no ano, 5,549 milhões de transações.

Em 2009, o Fone Fácil Bradesco alcançou a marca de 406,281 milhões de ligações e 456,110 milhões de transações, ampliando, assim, o leque de novas oportunidades de negócios, informações, produtos e serviços bancários, ofertados com comodidade, rapidez e segurança.

A média diária de 15,391 milhões de transações realizadas pelos clientes e usuários, sendo 2,406 milhões nos Guichês e 12,985 milhões (84,37%) nos canais de conveniência atesta a capacidade e eficiência dessa vasta e integrada estrutura, com destaque para o Autoatendimento Bradesco Dia & Noite, *Internet* e Fone Fácil.

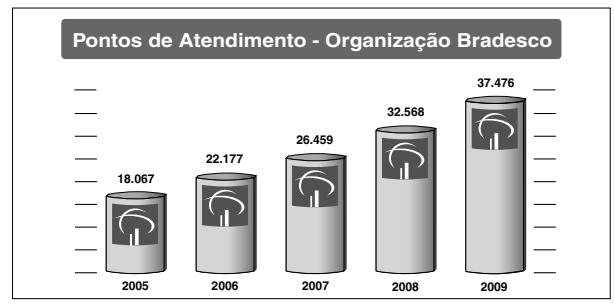

11. Empresas Bradesco

11.1. Seguros, Previdência e Capitalização

Com trajetória associada à solidez financeira e inovação em diversos produtos nas Áreas de Seguros, Previdência Complementar Aberta e Capitalização, o Grupo Bradesco de Seguros e Previdência mantém posição de liderança entre os conglomerados que atuam no setor na América Latina.

R$ 2,723 bilhões foi o Lucro Líquido do segmento Seguros, Previdência Complementar e Capitalização no ano, com rentabilidade de 27,10% sobre o Patrimônio Líquido médio.

R$ 11,127 bilhões era o Patrimônio Líquido, crescimento de 26,85% no ano.

R$ 92,108 bilhões somaram os Ativos Totais.

R$ 83,733 bilhões totalizaram os investimentos livres e para cobertura das Provisões Técnicas.

R$ 26,333 bilhões representaram a Receita de Prêmios de Seguros, Contribuição de Previdência e Receitas de Capitalização.

R$ 17,720 milhões totalizaram as indenizações, sorteios e resgates pagos pela Bradesco Seguros e Previdência no exercício.

11.2. BEM – Distribuidora de Títulos e Valores Mobiliários

Altamente especializada na administração fiduciária de recursos de terceiros no segmento institucional.

R$ 73,062 bilhões, em 31 de dezembro, distribuídos em 465 Fundos de Investimento, totalizando 5.777 investidores.

11.3. *Leasing* Bradesco

Entre as líderes do mercado em que atua e especializada em convênios operacionais com grandes fabricantes e revendedores, dedica-se especialmente aos negócios com veículos, aeronaves, máquinas e equipamentos. Seu bom desempenho está sedimentado na forma de atuação plenamente integrada à Rede de Agências do Banco Bradesco.

R$ 21,468 bilhões totalizava o saldo aplicado em 31.12.2009, com 245.591 operações contratadas no ano.

793.970 contratos de arrendamento em vigor ao final do exercício, caracterizando elevado nível de pulverização dos negócios.

Continua...

imprensaoficial SELO DE AUTENTICIDADE
Página do Diário Oficial certificada pela Imprensa Oficial do Estado de São Paulo em 06/07/2010 15:48:00.
Nº de Série do Certificado: A4593718587336251D887C7A8E90CE05960706A7
[Ticket: 12559437] - www.imprensaoficial.com.br

...Continuação

Bradesco

Banco Bradesco S.A.
Companhia Aberta
CNPJ 60.746.948/0001-12
Sede: Cidade de Deus, Osasco-SP

Gestão, Elaboração e Divulgação de Relatórios de Análise Econômica Financeira e Demonstrações Financeiras Consolidadas da Organização Bradesco

RELATÓRIO DA ADMINISTRAÇÃO

11.4. Bradesco Administradora de Consórcios

A Bradesco Consórcios mantém liderança em todos os segmentos em que atua, Imóveis, Automóveis, Caminhões/Tratores, o que reflete seu trabalho contínuo e determinado, apoiado no suporte da Rede de Atendimento e segurança da Marca Bradesco.

395.183 cotas ativas no fim do exercício, com 188.755 novas cotas comercializadas.

R$ 18,636 bilhões de faturamento acumulado.

11.5. Banco Bradesco Financiamentos S.A.

Com o intuito de tornar ainda mais eficiente e reconhecida a Marca Bradesco, o Banco reposicionou as Marcas Finasa e BMC, atuais, Bradesco Financiamentos e Bradesco Promotora, respectivamente, que possuem estratégia de atuação diferenciada e complementam a Rede de distribuição de produtos financeiros da Organização Bradesco.

O Banco Finasa BMC, por conta desse novo posicionamento, passou a chamar-se Banco Bradesco Financiamentos.

A Bradesco Financiamentos, especializada em Financiamento e Arrendamento de Veículos, com soluções de CDC, *Leasing* e outros, com recursos próprios ou de Repasses, aos Clientes e não Clientes Bradesco, atua por meio de sua extensa Rede conveniada de aproximadamente 23 mil parceiros em todo o País, composta por Revendas e Concessionárias de Veículos Leves, Pesados e Motos.

A Bradesco Promotora está focada no Crédito Consignado aos Aposentados e Pensionistas do INSS, Servidores Públicos e Militares, empregados de empresas privadas conveniadas, bem como na venda de produtos agregados (Seguros, Capitalização, Cartões, Consórcios e outros), aos Clientes e não Clientes Bradesco. Com 670 dos seus Correspondentes, a Bradesco Promotora já atua em parceria com duas mil Agências Bradesco Varejo.

R$ 703,268 milhões foi o Lucro Líquido no ano.

R$ 60,998 bilhões somaram os Ativos Consolidados.

R$ 27,733 bilhões representaram o saldo das operações de crédito.

11.6. Banco Bradesco BBI S.A.

O BBI, Banco de Investimento da Organização Bradesco, realiza operações de Renda Variável, Renda Fixa, Operações Estruturadas, Fusões e Aquisições, Financiamentos de Projetos e *Private Equity*, por intermédio do *Investment Banking*. É ainda o controlador das operações da Bradesco Corretora de Títulos e Valores Mobiliários, Ágora Corretora de Títulos e Valores Mobiliários, BRAM - Bradesco *Asset Management* e Bradesco *Securities Inc*.

Coordenou, no período, operações que representam 38,62% do volume de emissões registradas na CVM – Comissão de Valores Mobiliários, o que atesta sua especialização em trabalhos que visam às melhores alternativas para a capitalização das empresas e expansão dos seus negócios, complementadas por serviços de alto padrão oferecidos aos investidores.

R$ 24,064 bilhões foi o total de recursos coordenados em 2009, em operações primárias e secundárias de ações, debêntures e notas promissórias e certificados de recebíveis imobiliários.

BRAM - Bradesco *Asset Management* S.A. DTVM

Atende diversos segmentos, como Bradesco *Prime*, Bradesco Empresas, *Corporate, Private*, Varejo e Investidores Institucionais, com toda sua experiência e especialização, destacando-se no mercado de administração de recursos de terceiros.

R$ 174,638 bilhões, em 31 de dezembro, distribuídos em 495 Fundos de Investimento e 209 Carteiras Administradas, atingindo 3,164 milhões de investidores.

Bradesco S.A. Corretora de Títulos e Valores Mobiliários

Com mais de 40 anos de tradição e eficiência no mercado de capitais, a Bradesco Corretora está estruturada para atender clientes de todo o País, destacando-se entre as mais atuantes do mercado brasileiro.

Para promover maior participação do pequeno investidor no mercado acionário, facilita a compra e venda de ações em Bolsa, em pequenos lotes, e a intermediação de ofertas públicas, pelos terminais de computador na Rede de Agências, com o exclusivo Sistema Automático de Negociação de Ações – SANA.

Presta assessoria financeira aos clientes para a realização de operações na BM&FBOVESPA, por meio de suas 21 Salas de Ações, distribuídas em diversas cidades do País.

Com significativa participação nos mercados de ações e futuros, a Bradesco Corretora foi a primeira corretora a colocar à disposição de seus clientes o *DMA-Direct Market Access* (Acesso Direto ao Mercado), serviço pioneiro de roteamento de ordens pelo computador, permitindo ao investidor realizar operações de compra e venda de ativos diretamente nos mercados de derivativos da BM&FBOVESPA.

Oferece aos seus clientes os serviços de análise de investimento e análise econômica, destacando-se entre os melhores do mercado, com ampla cobertura de empresas e setores. Representa, ainda, investidores não residentes no País em operações realizadas no mercado financeiro e de capitais, na administração de clubes de investimento e na custódia para pessoas físicas e jurídicas não institucionais.

O Programa Tesouro Direto permite ao cliente pessoa física investir em Títulos Públicos Federais pela *Internet*, bastando cadastrar-se na Bradesco Corretora no *site* www.bradesco.com.br, item Investimentos.

Em setembro de 2009, a Bradesco Corretora recebeu da BM&FBOVESPA, por meio do Programa de Qualificação Operacional, os 5 Selos de Qualificação, no Segmento BM&F, que ratificam a excelência e a segurança oferecidas em suas operações em mercados futuros.

R$ 77,809 bilhões o total negociado pela Corretora nos Pregões dos mercados de renda variável da BM&FBOVESPA em 2009, correspondendo a 3.466.477 ordens de compra e venda de ações realizadas, atendendo no ano a 161.867 investidores.

4,185 milhões de contratos negociados nos mercados de derivativos da BM&FBOVESPA, representando um volume financeiro de R$ 364,238 bilhões.

R$ 28,160 bilhões o montante negociado no *home broker*, correspondendo a 2.349.404 ordens de compra e venda de ações.

78.146 clientes estavam cadastrados em 31.12.2009 na Carteira de Custódia Fungível.

Ágora Corretora de Títulos e Valores Mobiliários S.A.

A Ágora Corretora, com equipe altamente qualificada e experiente, atua em todas as operações da BM&FBOVESPA, oferecendo a diferentes perfis de investidor produtos adequados e especializados no mercado de ações, bem como Fundos de Investimento, Tesouro Direto, Clubes de Investimentos e Carteiras Administradas. É líder de mercado desde 2002 em transações de compra e venda de ações *on-line* para pessoas físicas (*home broker*).

Em seu relacionamento com o cliente, destaca-se pela interatividade disponibilizando-lhe Fórum, *Chats* e Vídeo *Chat* diários sobre os mais diversificados temas do mercado de ações. Ao acessar o *site* www.agorainvest.com.br, o cliente terá acesso a conteúdo exclusivo, como Relatório de Empresas e de Setores, Carteiras Recomendadas e extensa programação na Ágora TV, com sua equipe de economistas analisando diariamente a abertura e fechamento de mercado no Brasil, EUA e Europa, além dos programas sobre análise de empresas e entrevistas com representantes de corporações destaques nos setores em que atuam.

R$ 73,274 bilhões o montante negociado por meio do *home broker*, correspondendo a 1.840.039 ordens de compra e venda de ações.

Corretoras no Exterior (Bradesco *Securities*, Inc. e Bradesco *Securities* UK Limited)

Os clientes são atendidos no mercado norte-americano pela Bradesco *Securities*, Inc., em Nova York, e no mercado Europeu pela Bradesco *Securities* UK Limited, em Londres, na intermediação de ações, por meio de ADRs, bem como ações listadas nas Bolsas locais. Operam ainda como *broker-dealer* na distribuição de títulos públicos e privados para investidores internacionais.

Private Banking

Aos Clientes Pessoas Físicas com disponibilidade mínima de R$ 2 milhões para investimentos oferece atendimento personalizado, com profissionais altamente qualificados e especializados, além de exclusiva linha de produtos e serviços, complementada por assessoria de alocação de ativos, orientação fiscal, tributária e sucessória.

12. Governança Corporativa

Com destacada presença no mercado de capitais, o Bradesco tem suas ações listadas em Bolsa de Valores no Brasil desde 1946, pouco mais de 3 anos de sua fundação. Em 2001, passou a ter suas ações negociadas também na Bolsa de Valores de Nova York (*American Depositary Receipts* – ADRs Nível II) e na Bolsa de Madrid – Espanha (Latibex), além de ter aderido voluntariamente ao Nível 1 de Governança Corporativa da BM&FBOVESPA – Bolsa de Valores, Mercadorias e Futuros.

O Conselho Fiscal, Órgão não permanente, vem sendo instalado anualmente desde 2002. Na Assembleia Geral Ordinária realizada em 10 de março de 2009, deliberou-se pela sua manutenção, o qual é composto por 3 membros efetivos e 3 suplentes, com mandato até 2010, sendo 1 membro efetivo e seu suplente escolhidos pelos detentores de ações preferenciais.

Já consagrada no mercado, além do *Tag Along* de 100% para as ações ordinárias e de 80% para as ações preferenciais, o Bradesco mantém atraente sua Política de Dividendos, assegurando dividendo mínimo obrigatório de 30% do lucro líquido ajustado, porcentual superior ao mínimo de 25% estabelecido pela Lei nº 6.404/76. Às ações preferenciais são conferidos, ainda, dividendos 10% maiores do que os atribuídos às ordinárias. Nos últimos anos, o Banco pagou porcentual superior ao obrigatório de 30% previsto em seu Estatuto Social.

Sua Política de Transações com Partes Relacionadas busca consolidar os procedimentos da Sociedade quanto às citadas transações, nos termos das normas emanadas dos Órgãos Reguladores, visando à transparência do processo. As Políticas de Divulgação de Ato ou Fato Relevante e de Negociação de Valores Mobiliários de Emissão do Bradesco têm por objetivo o estabelecimento de elevados padrões de conduta, que devem ser observados, principalmente, pelos seus acionistas controladores e administradores.

Em linha com as diretrizes da Política de Gerenciamento dos Recursos Humanos e com o objetivo de desenvolver e aperfeiçoar as potencialidades técnicas e pessoais de seus executivos, de modo a garantir melhoria contínua dos processos de Gestão, agregando-lhes conhecimento global e fazendo com que disseminem essa informação entre os demais colaboradores, foi instituído, em 2009, o Programa de Desenvolvimento Avançado, por meio do qual o Bradesco licenciou os primeiros executivos para estudar durante seis meses em universidades de primeira linha no Exterior.

No período:

a) foi disponibilizado o Manual para Participação de Acionistas em Assembleias Gerais;

b) foram instituídos os Comitês Executivos de:

- Gestão de Riscos do Grupo Bradesco de Seguros e Previdência;
- Prevenção e Combate à Lavagem de Dinheiro e ao Financiamento ao Terrorismo da Bradesco S.A. Corretora de Títulos e Valores Mobiliários;
- Assuntos Operacionais do Banco Bradesco BBI S.A.;
- Recursos Humanos e de Gestão de Pessoas;
- Negócios do Bradesco *Corporate*, Bradesco Empresas, Câmbio-Área Internacional, BBI e Corretora;
- Crédito do Banco Bradesco Cartões S.A.; e
- Tecnologia da Informação do Banco Bradesco Cartões S.A.

c) foram reformulados os Códigos de Conduta Ética Setorial do Profissional de Mercado Financeiro e de Capitais e de Conduta Ética Setorial do Profissional das Áreas de Administração Contábil e Financeira e instituído o Código de Conduta Ética Setorial do Grupo Bradesco de Seguros e Previdência.

Além da Classificação AAA+ da *Management & Excellence*, posicionando-o como o primeiro Banco latino-americano a obter o mais alto *rating* de Governança Corporativa, e AA (Ótimas Práticas de Governança Corporativa) recebida da *Austin Rating*, o Banco tornou-se a primeira empresa Brasileira a receber o prêmio *Golden Peacock Award for Excellence in Corporate Governance 2009*, instituído pelo *Institute of Directors,* da Índia, que tem por objetivo reconhecer a busca por transparência e excelência em Governança Corporativa.

A Organização Bradesco, no exercício, e em consonância com o teor da Instrução CVM nº 381, não contratou e nem teve serviços prestados pela *PricewaterhouseCoopers* Auditores Independentes não relacionados à auditoria externa em patamares superiores a 5% do total dos custos desta. A política adotada atende aos princípios que preservam a independência do Auditor, de acordo com critérios internacionalmente aceitos, ou seja, o auditor não deve auditar o seu próprio trabalho, nem exercer funções gerenciais no seu cliente ou promover os interesses deste.

Com o advento das Instruções CVM nº 480 e 481, de 7 e 17 de dezembro de 2009, o Bradesco está adequando-se às regras estabelecidas para a prestação de Informações Periódicas e Eventuais para, dentro dos prazos estabelecidos, divulgá-las ao mercado.

12.1. Controles Internos e *Compliance*

Com base em política definida e aprovada pelo Conselho de Administração, a Organização mantém atualizados todos os componentes do sistema de controles internos, visando à mitigação das perdas potenciais advindas de sua exposição ao risco e o fortalecimento de processos e procedimentos voltados à Governança Corporativa. A estrutura de pessoas, com dedicação exclusiva, conjugada com os investimentos em tecnologia e em treinamento e reciclagem de pessoal, confirma que a gestão de controles internos e *compliance* no Bradesco é efetiva, atende às exigências dos órgãos reguladores e está alinhada aos padrões internacionais.

Os fluxos de processos e sistemas da Organização são continuamente reavaliados e testes de aderência, para aferir a efetividade dos controles existentes, regularmente aplicados. O trabalho tem pleno envolvimento das Áreas, dos Comitês de Controles Internos e Compliance e de Auditoria e resulta em reportes ao Conselho de Administração, em linha com os principais *frameworks* de controles, como o COSO – *Committee of Sponsoring Organizations of the Treadway Commission* e o *COBIT – Control Objectives for Information and Related Technology*, que abrangem aspectos de Negócio e de Tecnologia, respectivamente, assim como contemplam requerimentos do PCAOB – *Public Company Accounting Oversight Board* e da Seção 404 da Lei Americana Sarbanes-Oxley.

Atendendo à Seção 404 da Lei Americana Sarbanes-Oxley, os desenhos dos processos encontram-se adequados, com os riscos identificados e os controles avaliados, não tendo sido identificadas, nos testes de aderência realizados, deficiências que comprometam sua certificação no relatório com data-base de 31 de dezembro de 2008, arquivado na *Securities and Exchange Commission* – SEC em junho de 2009, juntamente com as correspondentes demonstrações financeiras em US GAAP.

Para a certificação, relativa ao exercício de 2009, nos testes de aderência já realizados, não foram identificadas deficiências que possam comprometer a certificação dos controles internos.

Ressalte-se os benefícios, em âmbito corporativo, advindos do cumprimento ao disposto na citada Lei, representados pelo subsídio à difusão da importância da cultura de controle, incremento da qualidade dos processos operacionais e administrativos e da robustez dos controles associados, e aprimoramento dos requerimentos voltados às melhores práticas de Governança Corporativa.

Prevenção e Combate à Lavagem de Dinheiro e ao Financiamento ao Terrorismo

A Organização mantém políticas, processos e sistemas específicos para prevenir e/ou detectar a utilização de sua estrutura, produtos e serviços à lavagem de dinheiro e ao financiamento ao terrorismo. Investimentos significativos são feitos no treinamento de seus colaboradores, com programas em diversos formatos, tais como a disponibilização de cartilha, vídeos, cursos *e-learning* e palestras presenciais, inclusive específicas para áreas nas quais as atividades as requerem.

Uma Comissão multidepartamental avalia a pertinência de encaminhamento dos casos suspeitos ou atípicos identificados às autoridades competentes, tendo ou não a operação sido realizada.

O Comitê Executivo de Prevenção e Combate à Lavagem de Dinheiro e ao Financiamento ao Terrorismo reúne-se, trimestralmente, para avaliar o andamento dos trabalhos e a necessidade de adoção de novas medidas com o intuito de alinhar o Programa de Prevenção e Combate à Lavagem de Dinheiro e ao Financiamento ao Terrorismo da Organização às normas emanadas dos órgãos reguladores e às melhores práticas nacionais e internacionais.

Segurança da Informação

Constituída, basicamente, por um conjunto de controles, incluindo procedimentos de segurança, processos, estruturas organizacionais, políticas e normas, a Segurança da Informação objetiva a proteção das informações, nos seus aspectos de confidencialidade, integridade e disponibilidade.

A efetiva proteção dos ativos da informação, constituídos pelas bases de dados, ambientes de informática, documentos, arquivos, cópias de segurança, acessos controlados aos sistemas e informações, além da proteção na geração e tráfego de dados, dentre outras ferramentas de gestão em segurança, encontra-se na Política e Normas Corporativas de Segurança da Informação do Bradesco.

Programas de treinamento, conscientização e revisão da política e das normas, focados na absoluta proteção dos dados restritos e de interesse exclusivo de clientes, bem como das informações estratégicas da Organização, são elaborados com o objetivo de preservar a total aderência dos controles internos e dos sistemas informatizados.

O Comitê Executivo de Segurança Corporativa, órgão não estatutário, de caráter permanente, com poder deliberativo, reúne-se trimestralmente para apreciar e aprovar diretrizes, políticas, medidas e orientações que assegurem o suporte aos processos e procedimentos relativos à Segurança da Informação, no âmbito da Organização Bradesco.

12.2. Políticas de Transparência e Divulgação de Informações

Para aperfeiçoar seu relacionamento com o mercado em geral e provê-lo do maior número de informações transparentes e de qualidade, o Bradesco distribui, mensalmente, o informativo "Cliente Sempre em Dia", com tiragem de 400 mil exemplares; bimestralmente o *PrimeLine*, com 186 mil; trimestralmente o "Acionista Sempre em Dia", com 39 mil; e a "Revista Bradesco", 25 mil. Edita também, anualmente, o Relatório da Administração e o de Sustentabilidade, além de disponibilizar no *site* www.bradesco.com.br/ri o Relatório de Análise Econômica e Financeira, minuciosa compilação das informações mais solicitadas pelos leitores especializados.

Continua...

imprensa oficial SELO DE AUTENTICIDADE
Página do Diário Oficial certificada pela Imprensa Oficial do Estado de São Paulo em 06/07/2010 15:54:58.
Nº de Série do Certificado: A4593718587336251D887C7A8E90CE05960706A7
[Ticket: 12559475] - www.imprensaoficial.com.br

...Continuação

Bradesco

Banco Bradesco S.A.
Companhia Aberta
CNPJ 60.746.948/0001-12
Sede: Cidade de Deus, Osasco-SP

Gestão, Elaboração e Divulgação de Relatórios de Análise Econômica Financeira e Demonstrações Financeiras Consolidadas da Organização Bradesco

RELATÓRIO DA ADMINISTRAÇÃO

12.3. Relações com Investidores – RI

Responsável pelo relacionamento direto com pessoas físicas e jurídicas, nacionais e estrangeiras, a Área de Relações com Investidores tem papel fundamental para o Bradesco. Sua transparência beneficia tanto o mercado, na correta avaliação do Banco, quanto à própria Instituição, que passa a conhecer as opiniões e o desempenho da comunidade financeira.

Os acionistas, investidores e analistas de mercado têm à sua disposição no *site* de Relações com Investidores, www.bradesco.com.br/ri, nas versões Português e Inglês, informações claras, oportunas e abrangentes como perfil, histórico, estrutura acionária, relatórios de administração, resultados financeiros, reuniões nas APIMECs, além de outras voltadas ao mercado financeiro.

Com o objetivo de divulgar o desempenho do Banco ao longo do ano, 18 Encontros APIMEC e INI - Instituto Nacional de Investidores foram promovidos, com 6 transmissões ao vivo pela *Internet,* e participação de mais de 18 mil internautas.

De maneira pioneira no Brasil, foi realizado o primeiro Vídeo *Chat* para divulgação dos resultados do 2º Trimestre de 2009. Também foram realizadas, no exercício, 160 reuniões internas e externas com analistas, 59 conferências telefônicas e 18 eventos no Exterior, além de 4.924 atendimentos por meio do "Fale com o RI", na página da *Internet*.

12.4. Ouvidoria Bradesco

Evolução natural do "Alô Bradesco", serviço pioneiro criado em abril de 1985, o Departamento de Ouvidoria, constituído em 2005 dispõe de um Diretor responsável exclusivo que atua como Ouvidor para tornar aberto e direto o diálogo com clientes e usuários, além de mais decisivo na definição de estratégias de relacionamento do Banco, enfatizando o compromisso com a satisfação do cliente e a captação de tendências que permitam antecipar procedimentos compatíveis com as novas demandas do mercado. Atende às manifestações recebidas por meio do Banco Central, Procon, imprensa, cartas e telefone.

O "Alô Bradesco" é o primeiro Canal de Comunicação do Mercado Financeiro com o público, que cinco anos antes da edição do Código de Defesa do Consumidor, já registrava e tratava adequadamente as reclamações e sugestões dos clientes.

322.792 contatos registrados em 2009.

13. Controle Integrado de Riscos

A Organização considera o gerenciamento e controle integrado de riscos essencial em todas as suas atividades, utilizando-o com o objetivo de adicionar valor ao seu negócio, na medida em que suporta as áreas comerciais no planejamento de suas atividades, maximizando a utilização de recursos próprios e de terceiros, em benefício dos acionistas e da sociedade.

O gerenciamento e controle integrado de riscos são abordados de modo integrado, dentro de um processo apoiado pelos diversos Comitês Estatutários e Executivos específicos. Essa abordagem proporciona o aprimoramento contínuo dos controles e minimiza a existência de lacunas que possam comprometer sua correta identificação, classificação, avaliação e mitigação.

13.1. Risco de Crédito

Aderente às melhores práticas, o gerenciamento de Risco de Crédito é um processo contínuo e evolutivo de mapeamento, aferição e diagnóstico dos modelos, instrumentos, políticas e procedimentos vigentes, exigindo alto grau de disciplina e controle nas análises das operações efetuadas, preservando a integridade e a independência dos processos. As políticas observam cuidados no que se refere à concentração, concessão, exigência de garantias e prazos que não comprometam a qualidade esperada da carteira.

13.2. Risco de Mercado

Atendendo às recomendações e normas dos órgãos reguladores, e alinhado às melhores metodologias e modelos, praticados nos mercados nacional e internacional, o risco de mercado é cuidadosamente acompanhado, aferido e gerenciado. A política de gestão de riscos de mercado é conservadora, sendo os limites de riscos, resultado e exposição definidos pela Alta Administração e monitorados, diariamente, de maneira independente.

13.3. Risco de Liquidez

O gerenciamento do risco de liquidez tem por objetivo controlar os diferentes descasamentos dos prazos de liquidação de direitos e obrigações, assim como a liquidez dos instrumentos financeiros utilizados na gestão das operações. Desta forma, a política de liquidez aprovada pela Alta Administração contempla o acompanhamento diário da composição dos recursos disponíveis, do cumprimento do nível mínimo de liquidez e do plano de contingência para situações de estresse.

13.4. Risco Operacional

A Organização, baseada na disseminação da cultura, disponibilização de ferramentas, divulgação de políticas e implantação de metodologias corporativas, considera a atividade de gestão do Risco Operacional imprescindível para a geração de valor agregado e alcançar qualificação para o modelo avançado, com vistas a fortalecer o efetivo gerenciamento e incrementar a eficiência operacional.

13.5. Gerenciamento de Continuidade de Negócios – GCN

O processo de gerenciamento de continuidade de negócios é tratado corporativamente e abrange as atividades essenciais da Organização. A gestão está fundamentada na elaboração de planos que utilizam metodologias e ferramentas que propiciam a formalização de ações a serem adotadas para que, em momentos de crise, a recuperação e a continuidade dos processos de negócios sejam efetivas, evitando ou minimizando perdas financeiras para a Organização, seus clientes e *stakeholders*.

13.6. Fatores de Riscos e Políticas Contábeis Críticas

O Bradesco tem divulgado os fatores de riscos e políticas contábeis críticas, em conformidade com as melhores práticas internacionais de transparência e Governança Corporativa e em consonância com as demonstrações financeiras no formato americano – US GAAP, relacionadas a possíveis situações político-econômicas nos mercados nacional e internacional, que podem impactar diretamente o dia a dia das operações e, consequentemente, a situação financeira do Banco.

14. Ativos Intangíveis

O Valor de Mercado do Bradesco, com base na cotação de suas ações na Bolsa de Valores, alcançou R$ 103,192 bilhões, no encerramento do exercício, e equivale a 2,47 vezes o Patrimônio Líquido contábil que era de R$ 41,754 bilhões. Valorização expressiva de 57,90% no ano, que reflete a recuperação do mercado e resulta da magnitude dos ativos intangíveis, que embora não refletidos nas contas de balanço, são percebidos e avaliados pelos investidores.

Todo o planejamento estratégico desenvolvido pelo Bradesco busca sempre os melhores resultados, considerando para o estabelecimento de metas realistas: o valor da Marca Bradesco; as melhores práticas de governança e cultura corporativa; a escala alcançada em seus negócios; os inúmeros canais de relacionamento existentes entre os diferentes públicos e a Organização; uma política de Tecnologia da Informação inovadora; ampla diversificação de produtos, serviços e soluções oferecidos e a capilaridade de sua Rede de Atendimento, presente em 100% das cidades brasileiras, inclusive ultrapassando suas fronteiras; uma política de responsabilidade socioambiental dinâmica e responsável; uma robusta política de Recursos Humanos que: a) propicia relacionamento mais sólido entre todos os colaboradores e consequentemente, o grau de confiança entre eles; b) sinaliza oportunidades de valorização e desenvolvimento profissional; c) reduz substancialmente o índice de rotatividade de pessoal e os custos a ela associados; e d) semeia, em todos os níveis, uma visão de longo prazo, fatores indissociáveis da sustentabilidade.

14.1. Marca Bradesco

A Marca Bradesco foi considerada a 12ª mais valiosa no mundo, no setor bancário, de acordo com estudo da consultoria internacional *Brand Finance*, publicado na edição especial *Top 500 Global Financial Brands 2009*, da revista *The Banker*, que também apontou o Bradesco como o 5º maior valor de marca do mundo entre os Bancos de varejo. Foi ainda reconhecida como Marca mais valiosa do Brasil, segundo a consultoria especializada BrandAnalytics/Millward Brown, pelo terceiro ano consecutivo, em estudo realizado para a revista IstoÉ Dinheiro; esse resultado também coloca o Bradesco como a primeira e única marca brasileira na lista das 100 mais valiosas do mundo, no *Financial Times*. O Bradesco figurou, ainda, como o único Banco entre as 10 Marcas Mais Conceituadas do Brasil, segundo pesquisa da *Superbrands*, em levantamento da *Brand Finance*.

14.2. Recursos Humanos

Motivação, qualificação e comprometimento são virtudes que norteiam a Política de Gerenciamento de Recursos Humanos da Organização Bradesco, que confere vital importância ao seu capital humano, desenvolvendo permanentemente programas de treinamento e capacitação para seu quadro de colaboradores, que compreende 68.962 funcionários do Banco Bradesco e 16.110 das Empresas Controladas. Os cursos são orientados, sobretudo, às áreas operacionais, técnicas e comportamentais, que atendem a todos com o mesmo padrão de qualidade, visando à diversificação e excelência na prestação de serviços.

Equipes de instrutores especializados e apoiados em adequada infraestrutura buscam aprimorar e aprofundar o estudo de temas relacionados às demandas dos mercados, cenários econômicos e exigências de avanços tecnológicos.

O TreiNet, como é denominada a metodologia de treinamento *e-learning* no Bradesco, é uma iniciativa importante e abrangente, que permite a todos os colaboradores da Organização adquirir novos conhecimentos à distância. Reuniu mais de 4,700 milhões de participações, desde a sua criação em 2000.

Para proporcionar atualização e avanços de aprendizado, também são ministrados Programas de Desenvolvimento Gerencial, por meio de cursos de especialização, inclusive em nível de pós-graduação, nas áreas de economia, administração e direito, em parceria com Consultorias, Universidades e Escolas de Negócios.

Ao final do ano, os benefícios assistenciais dedicados à melhoria da qualidade de vida, bem-estar e segurança dos funcionários e seus dependentes abrangiam 184.711 vidas. Destacando-se entre eles:

- Seguro Saúde Médico-Hospitalar;
- Seguro Saúde Odontológico;
- Plano de Previdência Complementar de Aposentadoria e Pensões;
- Apólices de Seguro de Vida em Grupo e Coletivo de Acidentes Pessoais; e
- Apólice Coletiva de Seguro para Autos.

Um clima organizacional marcado por entusiasmo, em ambiente ético e saudável, onde as relações humanas são preservadas e valorizadas reflete nos resultados alcançados. O Bradesco foi destaque como uma das dez Melhores Empresas e Melhor Banco para Trabalhar no Brasil, na categoria Grandes Empresas, segundo o *Guia você S/A. Exame – As Melhores Empresas para Você Trabalhar 2009*. O Banco há dez anos está presente no *ranking*. Destacou-se, também, como uma das *100 Melhores Empresas para Trabalhar no Brasil*, pela 10ª vez, segundo levantamento da revista Época, com avaliação do *Great Place to Work Institute*. Também é destaque como uma das Melhores Empresas para Executivos do País. O Bradesco foi homenageado por figurar na lista das 10 Melhores Empresas em Indicador de Desenvolvimento Humano Organizacional, pela revista Gestão & RH.

Também foi eleita a segunda melhor empresa com mais de 4.000 funcionários na gestão de pessoas, pela revista Valor Carreira, do jornal Valor Econômico. O Bradesco foi ainda o único Banco a receber o Selo da Diversidade, que destaca organizações públicas, privadas e da sociedade civil que desenvolvam programas, projetos e ações de promoção e valorização da diversidade, de etnia, de gênero, cultural etc., em seus ambientes de trabalho e em suas áreas de atuação. O Bradesco está entre *As 12 Melhores e Maiores Empresas para se Trabalhar no Brasil*, na edição de 15 de dezembro, do jornal O Estado de S. Paulo, que destacou as maiores organizações entre as 100 vencedoras do prêmio concedido em agosto de 2009 pela *Great Place to Work*, consultoria especializada em ambiente corporativo.

R$ 86,784 milhões aplicados no ano em Programas de Treinamento, com 2.016.868 participações.

R$ 661,650 milhões investidos no Programa de Alimentação, com o fornecimento diário de 104.687 lanches e 124.955 vales-refeições.

4,122 milhões de atendimentos médicos e hospitalares.

578.001 atendimentos odontológicos durante o ano.

Comunicação Interna

Políticas e diretrizes ou procedimentos operacionais que devem ser adotados pelos colaboradores da Organização são disponibilizados em Circulares, de modo que todos estejam atualizados para a condução de assuntos inerentes ao trabalho diário.

Contam ainda com a Bradesco *Intranet*, um instrumento de trabalho cujo acesso deve ocorrer somente para o estrito cumprimento das atividades que atendam às necessidades dos serviços, observando-se os critérios de segurança, preconizados pela Política e Normas Corporativas de Segurança da Informação e, também, às Normas e Procedimentos para Uso e Acesso à *Intranet*.

A TV Bradesco, sempre com objetividade e consistência, destaca-se, em todos os níveis, no trabalho de formação, integração e motivação do quadro de funcionários, que recebem, em âmbito institucional, os posicionamentos estratégicos, conceitos e, sobretudo, valores e avanços da estrutura organizacional. Além disso, também recebem as publicações "Revista Interação", enviada de maneira personalizada a cada funcionário, e "Sempre em Dia" - Informativo diário, disponíveis eletronicamente por meio da *Intranet* do Banco.

Em junho de 2009, foi criado o *Blog* da Presidência, canal interno e interativo para informações e opiniões, entre os colaboradores e a Presidência, sobre temas importantes para a Organização e o País, com acesso disponível por meio da *Intranet*.

14.3. Tecnologia da Informação

Tecnologia da Informação é fator estratégico para a Organização Bradesco, que, constantemente, atualiza sua plataforma tecnológica, com iniciativas pioneiras e inovadoras e soluções de infraestrutura capazes de conferir segurança, rapidez e comodidade nas transações. Serviços financeiros são resultado do correto tratamento e preservação de informações, transformadas em produtos e serviços.

Orientada pelas melhores práticas e contingenciada, a infraestrutura de TI possui capacidade de processamento nos computadores centrais superior a 170.000 Mips (milhões de instruções por segundo), além de mais de 5.972 servidores corporativos e capacidade de armazenamento de dados próxima de 2 Petabytes (2,25 quatrilhões de caracteres). Diariamente, são processadas em média 188 milhões de transações, com disponibilidade acima de 99,87%. A gestão desse ambiente tem por objetivo transformar o complexo em simples e gerenciável, com baixo risco operacional e escalabilidade para suportar o crescimento do Banco.

Em 2009, o Projeto TI Melhorias, iniciado em 2003, com o objetivo de preparar a TI do Banco para as próximas décadas, teve 25 das 28 frentes encerradas, e a maior delas, a construção da Nova Arquitetura de Sistemas, deverá estar concluída nos próximos dois anos. O resultado, já parcialmente percebido, é mais flexibilidade, agilidade e simplicidade operacionais, proporcionando alinhamento total da aplicação tecnológica em benefício do negócio do Banco, oferecendo ao cliente serviços e atendimento de qualidade.

Permanecer na vanguarda das inovações em TI, além de favorecer os negócios, garante a fidelização e satisfação dos clientes, que podem contar com tecnologia de ponta e com o que há de melhor em produtos e serviços.

R$ 2,827 bilhões foram os investimentos destinados à sua manutenção, expansão e inovação, no exercício.

15. *Marketing*

Presença. Esse foi o posicionamento estratégico de comunicação do Bradesco adotado a partir de 2009. A campanha institucional destacou o compromisso da Organização com o Brasil e os brasileiros, participando do desenvolvimento econômico e social do País. Além disso, retratou a presença do Banco no dia a dia da população, seja pelo relacionamento próximo e duradouro com os clientes, oferecendo-lhes produtos e serviços financeiros com comodidade e facilidade, ou por meio de milhares de Pontos de Atendimento, como a Rede de Agências, Bradesco Expresso e Banco Postal, além dos Canais de Conveniência, como o Fone Fácil, *Internet Banking*, Bradesco Celular, entre outros.

Com a inauguração do Posto Avançado de Atendimento - PAA, em Novo Santo Antônio, MT, a Organização Bradesco agora é Presença em 100% dos municípios brasileiros. Uma conquista inédita e importante, que consolida capilaridade e inclusão bancária, reforçando ainda mais o valor da Marca Bradesco. Dentro do conceito Presença, o Bradesco ainda produziu uma série de filmes que retratam como cada brasileiro, na sua atividade e setor de atuação, contribui para o desenvolvimento e prosperidade de um Brasil que dá certo.

Na área cultural, o Banco passou a contar com espaço que leva seu nome, o Teatro Bradesco, projeto contemporâneo que eleva as artes cênicas no Brasil ao patamar mais alto de qualidade, recursos técnicos e conforto, colocando o País definitivamente na rota das principais produções internacionais. Com o objetivo de incentivar a cultura, também deu continuidade ao *Prime Arts*, que reúne todos os espetáculos patrocinados e apoiados pelo Bradesco *Prime*. O programa tem a proposta de reconhecer o talento e valorizar a cultura como elemento de cidadania, democratizando o acesso à formação e à informação.

O Bradesco, um dos patrocinadores do Comitê Olímpico Brasileiro, apoiou, desde o princípio, a candidatura do Rio de Janeiro para sediar os Jogos Olímpicos em 2016. Com essa iniciativa, não somente estabelece a união em torno do esporte e da cultura, meios de inclusão social, mas também demonstra que está ao lado de todos os brasileiros em sua paixão pelo esporte.

O Grupo Bradesco de Seguros e Previdência, pelo 14º ano consecutivo, montou a sua "Árvore de Natal", na cidade do Rio de Janeiro. Instalada estrategicamente na Lagoa Rodrigo de Freitas, a Árvore já é parte do calendário de atrações turísticas do município. Em linha com os princípios de responsabilidade socioambiental, manteve a utilização de gerador movido a biodiesel.

461 eventos regionais, setoriais e/ou profissionais em todo o País, incluindo feiras de negócios, seminários, congressos, eventos culturais e comunitários, contaram com a participação do Bradesco em 2009.

16. Sustentabilidade na Organização Bradesco

A responsabilidade socioambiental faz parte da história da Organização Bradesco, que desde sua fundação, há 66 anos, vem atuando fortemente na inclusão bancária. Ao criar a Fundação Bradesco, em 1956, desenvolveu um modelo de educação privada gratuita para crianças e jovens, demonstrando que a responsabilidade corporativa de uma empresa vai além dos negócios.

Continua...

imprensaoficial SELO DE AUTENTICIDADE
Página do Diário Oficial certificada pela Imprensa Oficial do Estado de São Paulo em 06/07/2010 15:49:01.
Nº de Série do Certificado: A4593718587336251D887C7A8E90CE05960706A7
[Ticket: 12559445] - www.imprensaoficial.com.br

...Continuação

Bradesco

Banco Bradesco S.A.
Companhia Aberta
CNPJ 60.746.948/0001-12
Sede: Cidade de Deus, Osasco-SP

Gestão, Elaboração e Divulgação de Relatórios de Análise Econômica Financeira e Demonstrações Financeiras Consolidadas da Organização Bradesco

RELATÓRIO DA ADMINISTRAÇÃO

Ciente de sua presença no cotidiano dos brasileiros, a Organização criou, em 2007, o Banco do Planeta, com o objetivo de reunir suas ações socioambientais em três grandes pilares: finanças sustentáveis, gestão responsável e investimentos socioambientais. Com isso, o Banco reforçou seu alicerce para atender às demandas de seus diversos públicos, além de reafirmar o compromisso com a sustentabilidade de seus negócios, a postura responsável perante as pessoas e o investimento em ações que proporcionem bem-estar à Sociedade, com respeito ao meio ambiente.

Com o intuito de reduzir os impactos ambientais e os custos operacionais, a Organização mantém um Programa de Ecoeficiência que gerencia o consumo de recursos naturais e materiais, o descarte de resíduos e as emissões de Gases de Efeito Estufa, sendo, inclusive, a primeira empresa do setor financeiro a receber certificação na norma ISO 14064, que fornece exigências para a quantificação e elaboração de relatórios de emissões e remoções desses gases. O Prédio Bradesco Avenida Paulista, em São Paulo, SP, possui Certificação ISO 14001, concedida a empresas com práticas comprovadas de gestão ambiental.

O Banco investiu, desde 1989, R$ 85,862 milhões em projetos voltados à proteção do ameaçado bioma da Mata Atlântica, e já ajudou no plantio de 28,120 milhões de árvores na parceria com a Fundação SOS Mata Atlântica. Os recursos são procedentes da comercialização de produtos como cartão de crédito, títulos de capitalização e financiamento de veículos, além de doações. É ainda Cofundador da Fundação Amazonas Sustentável, entidade que contribui para o desenvolvimento sustentável e preservação da Floresta Amazônica.

Signatário do Pacto Global da ONU e dos Princípios do Equador, o Banco também apóia os Objetivos de Desenvolvimento do Milênio - ODM e foi a primeira instituição da América Latina a aderir à Coalizão Financeira de Combate à Pornografia Infantil.

Primeira Instituição Financeira das Américas a receber a certificação da Norma SA 8000®, de boas práticas de responsabilidade social, concedida pela *Social Accountability International*. Recebeu também a Certificação da Norma OHSAS 18001 de Segurança e Saúde Ocupacional, que permite estabelecer e desenvolver condições que contribuam para um ambiente de trabalho seguro e saudável.

Cerca de 10 mil funcionários da Organização participaram de ações voluntárias em 2009, com destaque para a Maratona Social, que beneficiou 1.932 pessoas, e as Campanhas Institucionais, que arrecadaram mais de 76 mil itens diversos, realizando 1.721 atividades. No portal www.voluntariosbradesco.com.br, os colaboradores do Bradesco obtém informações das diversas iniciativas em benefício da sociedade promovidas pelo Programa Voluntários Bradesco. O Banco apoiou, também, iniciativas como o Teleton, maratona televisiva destinada a angariar recursos para a AACD – Associação de Assistência à Criança Deficiente, e a Fundação Dorina Nowill, que promove a inclusão social de deficientes visuais.

O Bradesco integra o Índice de Sustentabilidade *Dow Jones* da Bolsa de Valores de Nova York e a carteira de ações do ISE – Índice de Sustentabilidade Empresarial da BM&FBOVESPA. Possui, ainda, a classificação AAA+ no *Rating* de Sustentabilidade da Management & Excellence, conceituada empresa espanhola de pesquisa e avaliação.

O Banco também já realizou sete encontros com fornecedores de produtos e serviços, dos mais variados segmentos, com o objetivo de difundir e conscientizar da vital importância da cultura de responsabilidade socioambiental aos mais de 3 mil fornecedores, dos quais 1.033 são contratados.

O *site* www.fornecedoresbradesco.com.br, lançado em 2009, com o intuito de fortalecer a comunicação com os fornecedores, divulga critérios e processos, reforçando a importância do engajamento desse público.

Os detalhes sobre essas ações e mais informações sobre a estratégia de sustentabilidade do Bradesco estão no Relatório de Sustentabilidade 2009, disponível no *site* de Responsabilidade Socioambiental, www.bradesco.com.br/rsa.

Fundação Bradesco

Ação pioneira de investimento social da Organização, a Fundação Bradesco, com 53 anos de existência, é uma das maiores redes privadas de ensino formal gratuito e de qualidade do País e do mundo. Em suas 40 Escolas, situadas em todos os Estados brasileiros e no Distrito Federal, prioritariamente em regiões de acentuadas carências socioeconômicas, estudaram, ao longo de sua história, mais de 2,288 milhões de alunos, que somados a participantes de outras modalidades de ensino, em cursos presenciais e à distância, ultrapassaram 3,452 milhões de atendimentos.

A Fundação Bradesco, nos diversos segmentos em que atua, superou, no exercício, 431 mil atendimentos, dos quais a 108.825 alunos em suas Escolas próprias, na Educação Básica, da Educação Infantil ao Ensino Médio e Educação Profissional Técnica de Nível Médio; Educação de Jovens e Adultos e na Formação Inicial e Continuada de Trabalhadores. Em sua escola virtual, seu portal *e-learning* e nos CIDs – Centros de Inclusão Digital foram mais de 320 mil atendimentos. Aos cerca de 50 mil alunos da educação básica, também são assegurados, gratuitamente, uniforme, material escolar, alimentação e assistência médico-odontológica.

Os alunos das Escolas da Fundação atingiram índice de aprovação de 95,50%, equivalente aos melhores parâmetros internacionais, na média dos últimos cinco anos.

A Educação Infantil representa um importante segmento de transição, em que a criança, por meio de diversos estímulos inicia os primeiros passos em direção à vida em sociedade. Nesse sentido, a Fundação Bradesco ampliou a rede de atenção à infância, oferecendo mais de 1.700 vagas adicionais para alunos de 5 anos em 23 de suas Escolas próprias, com previsão de expandir mais 489 vagas em 2010, com investimentos adicionais da ordem de R$ 3,885 milhões.

Por meio do Programa Educa + Ação, criado em parceria com o Banco Bradesco, a Fundação compartilha os resultados positivos obtidos por seus alfabetizandos, com Escolas da Rede Pública de Ensino, replicando sua experiência pedagógica, metodologia de ensino e material didático próprios. No Vale do Ribeira, o número de escolas beneficiadas aumentou de 14 para 53 em 2009. As atividades foram expandidas também para as cidades de Ivinhema e Angélica, no Mato Grosso do Sul e para o Município de Embu, na Grande São Paulo, totalizando, atualmente, 11 cidades, 61 escolas e 3 mil alunos.

Na certeza de que a educação é o caminho seguro ao pleno exercício da cidadania e fundamento essencial ao desenvolvimento do País, a Fundação Bradesco oferece atualização e qualificação aos trabalhadores, com diferentes níveis de escolaridade. São mais de 100 opções de cursos livres, com programas flexíveis e modelados que preparam os participantes para empreender o seu próprio negócio ou conquistar melhores posições e oportunidades no mercado de trabalho. Assim, os cursos nas áreas de Tecnologia Gráfica, Agropecuária, Gestão de Empresas, Informática, Moda, Lazer e Desenvolvimento ampliam os vínculos com os mercados regionais e os interesses específicos das comunidades.

Pelo 7º ano consecutivo, o "Dia Nacional de Ação Voluntária", em 15 de março, mobilizou em todas as unidades da Fundação Bradesco, cerca de 31 mil voluntários, que realizaram mais de 1,665 milhão de atendimentos nas áreas de cidadania, educação, lazer, esporte e meio ambiente, em mais de 225 pontos, incluindo as Escolas da Fundação Bradesco, Escolas da Rede Pública e os Centros de Inclusão Digital – CIDs.

Com o Media Lab, Centro de Pesquisa do MIT - *Massachussets Institute of Technology*, a Fundação desenvolve projetos de integração entre tecnologia e questões sociais. Outro projeto importante é o D-Lab *(Development Laboratory)*, em que alunos do MIT, USP – Universidade de São Paulo e Fundação Bradesco trabalham em conjunto na implantação de tecnologias na comunidade indígena dos Javaés, em Canuanã, TO.

Criado pioneiramente em 1998, o Programa de Informática para Deficientes Visuais já atendeu e capacitou, nos últimos 10 anos, mais de 10 mil alunos deficientes.

Por meio do portal *e-learning* "Escola Virtual", a Fundação Bradesco amplia o atendimento de suas 40 Escolas instaladas em todos os Estados brasileiros e no Distrito Federal para outras localidades, garantindo presença também em 38% dos municípios brasileiros. No exercício, promoveu mais de 200 mil atendimentos. Aos moradores das comunidades do entorno de suas Escolas, também oferece acesso ao uso da tecnologia e à inclusão digital em seus 109 CIDs – Centros de Inclusão Digital.

Reconhecendo a importância da Educação para a Sustentabilidade, desenvolve ações em diversas temáticas como: educação ambiental, financeira e fiscal, trabalho e consumo, sexualidade e autocuidado, prevenção ao uso indevido de drogas e acesso e uso responsável à *Internet*. Nesses programas, são envolvidos diversos parceiros especializados para a qualificação de educadores e produção de material didático como: Canal Futura, SOS Mata Atlântica, Polícia Militar, BM&FBOVESPA S.A. - Bolsa de Valores, Mercadorias e Futuros e Receita Federal do Brasil, dentre outros.

A principal fonte de recursos da Fundação provém de sua participação como acionista do Bradesco. E representa uma forma inequívoca de distribuição da riqueza gerada no âmbito da Organização, desenvolvendo trabalho de influência comprovada na elevação do nível de qualidade de vida das comunidades onde atua, o que lhe confere, na melhor acepção do termo, a característica de "investimento socialmente responsável".

R$ 237,760 milhões totalizou a verba orçamentária da Fundação Bradesco aplicada no ano 2009, estando já previsto para 2010 montante superior a R$ 260 milhões para custear mais de 660 mil atendimentos, sendo a 111.890 alunos em suas escolas próprias (na educação básica, de jovens e adultos e de trabalhadores) e mais de 550 mil atendimentos em outros cursos presenciais e à distância por meio da Escola Virtual e dos CIDs – Centros de Inclusão Digital. O investimento acumulado, em valores atualizados, foi de R$ 3,218 bilhões, nos últimos dez anos.

R$ 112,476 milhões foram os demais investimentos realizados em 2009 pela Organização Bradesco em projetos sociais destinados às comunidades, voltados ao ensino, artes, cultura, esportes, saúde, saneamento, combate à fome e segurança alimentar.



Programa Bradesco Esportes e Educação

A Organização Bradesco há mais de 21 anos desenvolve o Programa Bradesco Esportes e Educação (ex- Finasa Esportes), que dispõe de 38 Núcleos de Formação e de Especialistas, para ensino das modalidades de Vôlei e Basquete, nas unidades da Fundação Bradesco em Osasco, SP, e em escolas públicas e centros esportivos do município.

O Programa atende hoje a cerca de 2 mil meninas, de 9 a 18 anos, reforçando o compromisso de defender um País cada vez mais aberto à valorização do talento, do esforço e do pleno exercício da cidadania, combinando de forma integrada saúde, esporte e educação.

17. Reconhecimentos

Ratings – Agências e Entidades nacionais e internacionais confirmaram e distinguiram o Bradesco, em 2009, com os mais altos índices de avaliação atribuídos a Bancos do País, dentre eles:

- a *Moody´s Investors Service* elevou o *rating* de depósito de longo prazo em moeda estrangeira do Banco, de Ba2 para Baa3 e de curto prazo, de *Not Prime* (NP) para *Prime*-3 (P3), além de elevar também o *rating* de dívida de longo prazo em moeda estrangeira, de Baa3 para Baa2. Essas classificações evidenciam a boa capacidade financeira do Banco em honrar seus compromissos;
- a *Fitch Ratings* confirmou o *rating* de probabilidade de inadimplência do emissor de longo prazo em moeda estrangeira do Banco, BBB, e de curto prazo, F2. Confirmou também o *rating* de probabilidade de inadimplência do emissor de longo prazo em moeda local, BBB+, e de curto prazo, F2;
- a *Standard & Poor's* confirmou o *rating* de longo prazo em moeda local e moeda estrangeira do Banco como BBB, *rating* classificado como grau de investimento;
- a *Rating and Investment Information* (R&I), umas das maiores agências de *rating* do Japão, manteve o *rating* de emissor em moeda estrangeira BBB- ao Banco, alterando a perspectiva para positiva;
- a *Austin Rating* confirmou ao Banco o *rating* de curto prazo A-1, que denota excelente capacidade de pagamento de obrigações de curto prazo, comparativamente a outros emissores, posicionando-o no mais alto nível de grau de investimento dessa escala; e
- a BRAM - Bradesco *Asset Management* – recebeu o *rating* MQI da *Moody's Investors Service*, o maior na escala de Qualidade de Gestor de Investimento, o que indica que a BRAM apresenta gestão e ambiente de controle excelentes.

Rankings – Em 2009, renomadas publicações nacionais e internacionais fizeram distinção ao Bradesco, dentre as quais se destacam:

- A Marca Bradesco é a 12ª mais valiosa no mundo, no setor bancário, segundo estudo realizado pela consultoria internacional *Brand Finance*, publicado na edição especial *Top 500 Global Financial Brands* 2009, da revista *The Banker*, que também apontou o Bradesco como o 5º maior valor de marca do mundo entre os Bancos de varejo;
- Escolhido pela revista *Global Finance*, publicação especializada em finanças internacionais, como a Instituição de melhor qualidade em operações de tesouraria da América Latina, na categoria *Best Provider of Money Market Funds In Latin America* (maior provedor de liquidez do mercado financeiro na América Latina);
- A Marca Bradesco é a mais valiosa do Brasil, pelo terceiro ano consecutivo, segundo estudo elaborado pela consultoria especializada *BrandAnalytics/Millward Brown*, para a revista IstoÉ Dinheiro. O resultado também coloca o Bradesco como a primeira e única marca brasileira na lista das 100 mais valiosas do mundo, no *Financial Times*;
- Vencedor nas categorias Melhor Trabalho em Ar e Melhor Trabalho em Fauna e Flora na terceira edição do Prêmio Brasil de Meio Ambiente, coordenado pela Editora JB, responsável pela publicação do Jornal do Brasil;
- Reconhecido como o melhor *Private Banking* do País, pelo segundo ano consecutivo, pela revista *Euromoney*, uma das mais respeitadas publicações especializadas em finanças internacionais;
- Maior do Brasil em Ativos Intangíveis entre as empresas que estão listadas na BM&FBOVESPA, segundo estudo realizado pela IAM – *Intangible Asset Management Consulting* em parceria com a revista *The Brander* e a consultoria *Brand Finance;*
- Banco mais rentável da América Latina e dos Estados Unidos, com retorno de 1,20% sobre seus ativos, segundo levantamento realizado pela consultoria Economatica;
- Banco do País mais bem colocado no *ranking* da *Fortune*, que lista as 500 maiores empresas do mundo, figurando em 148º lugar na classificação divulgada em 2009;
- Único Banco entre as 25 Empresas Mais Inovadoras do Brasil no *ranking* anual da revista Época Negócios, elaborado em parceria com o Fórum de Inovação da Fundação Getulio Vargas – Escola de Administração de Empresas de São Paulo e o *Great Place to Work Institute*;
- Melhor Empresa do Ano, Melhor Banco, Melhor Empresa de Seguros e Previdência e Melhor Empresa de Saúde, no anuário As Melhores da Dinheiro, em levantamento realizado pela revista IstoÉ Dinheiro que avalia as 500 maiores empresas do País e elege as melhores em cada setor;
- O Bradesco figurou pela 7ª vez no *ranking* As 100 Empresas mais Ligadas do Brasil, promovido pela revista INFO Exame, que aponta as companhias que estão na vanguarda da Tecnologia da Informação;
- A Bradesco Seguros e Previdência é o Maior Grupo Segurador do Brasil, de acordo com o *ranking* da edição 2009 do anuário *Valor 1000*, editado pelo jornal Valor Econômico; e
- A Bradesco Seguros e Previdência foi reconhecida, pela segunda vez consecutiva, como a Melhor Seguradora da América do Sul, de acordo com a revista britânica *Word Finance*.

Premiações – A partir de opiniões independentes, a Organização conquistou 103 prêmios em 2009, realçando a qualidade dos seus produtos e serviços, destacando-se:

- Primeira empresa brasileira a receber o Prêmio internacional *Golden Peacock Global Award for Corporate Social Responsability 2009*. O reconhecimento é dado às empresas que adotam as melhores políticas de responsabilidade socioambiental corporativa;
- Vencedor do 11º Prêmio ABRASCA – Melhor Relatório Anual de 2008, na categoria Empresas Abertas, Grupo 1, promovido pela ABRASCA – Associação Brasileira das Companhias Abertas;
- Foi destaque do Prêmio *Efinance 2009*, da revista Executivos Financeiros, vencendo em 29 *cases*, nas categorias *Internet Banking*, Gestão de Pessoas, Projetos de BPM, Autoatendimento e Data Center; e
- O Bradesco recebeu o Prêmio Época de *Mudanças Climáticas 2009* como uma das empresas líderes por monitorar e reduzir os impactos no meio ambiente gerados por suas atividades. O reconhecimento foi concedido pela revista Época.

Certificações

Certificação ISO 9001 – Ao término do exercício, a Organização detinha 211 produtos e serviços qualificados com essa elevada distinção, realçando o objetivo de assegurar, em todas as suas iniciativas, crescentes facilidades e comodidade aos clientes e usuários.

Certificado GoodPriv@cy – Selo de Proteção e Privacidade de Dados – 15 produtos e serviços com o selo que garante que seus sistemas de gestão adotam padrão estabelecido internacionalmente, abrangendo requisitos para proteção e privacidade de dados.

Certificação SA 8000 – Relacionada ao respeito ao colaborador e às relações de trabalho, à defesa da infância e ao combate ao trabalho infantil, além de um ambiente de trabalho seguro e saudável.

Certificação ISO 14001 – Relacionada a aspectos ambientais, com destaque para trabalhos de redução da geração de resíduos sólidos de obras civis e do consumo de insumos. O Bradesco foi a primeira Instituição Financeira no Brasil a receber esta Certificação.

Certificação ISO 14064 – Nas questões relativas à quantificação, monitoramento, verificação e validação das emissões dos Gases de Efeito Estufa – GEE.

Certificação OHSAS 18001 – Para questões relativas à saúde ocupacional e segurança no trabalho, como ergonomia, prevenção de acidentes e qualidade de vida.

Certificação ISO IEC 27001 – Relacionada ao Sistema de Gestão da Segurança da Informação.

As Certificações ISO 14001, OHSAS 18001 e SA 8000 foram concedidas ao Prédio Bradesco Avenida Paulista, em São Paulo, Capital, e esta última, também a toda a Cidade de Deus, em Osasco.

Diante dos resultados alcançados no exercício, a Organização Bradesco sente renovada confiança quanto ao futuro. Alicerçada em iniciativas concretas no terreno dos investimentos prudentes, do crescimento de sua presença no mercado, da oferta de produtos e serviços, da inovação e indicadores de eficiência operacional, sempre, com inabalável otimismo e disposição para contribuir para edificar uma Nação justa e próspera.

Cidade de Deus, 27 de janeiro de 2010

Conselho de Administração
e Diretoria

(*) Não considera o efeito da marcação a mercado dos Títulos Disponíveis para Venda registrado no Patrimônio Líquido.

Continua...

imprensaoficial SELO DE AUTENTICIDADE
Página do Diário Oficial certificada pela Imprensa Oficial do Estado de São Paulo em 06/07/2010 15:49:43.
Nº de Série do Certificado: A4593718587336251D887C7A8E90CE05960706A7
[Ticket: 12559447] - www.imprensaoficial.com.br

...Continuação

Bradesco

Banco Bradesco S.A.
Companhia Aberta
CNPJ 60.746.948/0001-12
Sede: Cidade de Deus, Osasco-SP

Gestão, Elaboração e Divulgação de Relatórios de Análise Econômica Financeira e Demonstrações Financeiras Consolidadas da Organização Bradesco

BALANÇO PATRIMONIAL EM 31 DE DEZEMBRO – Em Reais mil

ATIVO	BRADESCO MÚLTIPLO 2009	BRADESCO MÚLTIPLO 2008	BRADESCO CONSOLIDADO 2009	BRADESCO CONSOLIDADO 2008
CIRCULANTE	**324.048.810**	**305.503.326**	**372.874.546**	**344.543.102**
DISPONIBILIDADE (Nota 6)	**6.763.430**	**8.814.635**	**6.946.563**	**9.295.541**
APLICAÇÕES INTERFINANCEIRAS DE LIQUIDEZ (Notas 3d e 7)	**129.440.111**	**96.633.066**	**109.719.374**	**73.462.439**
Aplicações no Mercado Aberto	101.891.689	61.483.417	101.837.691	61.434.616
Aplicações em Depósitos Interfinanceiros	27.549.281	35.152.468	7.882.542	12.030.642
Provisões para Perdas	(859)	(2.819)	(859)	(2.819)
TÍTULOS E VALORES MOBILIÁRIOS E INSTRUMENTOS FINANCEIROS DERIVATIVOS (Notas 3e, 3f, 8 e 33b)	**76.822.423**	**79.083.759**	**116.323.999**	**118.548.453**
Carteira Própria	12.395.141	12.064.830	97.042.823	92.838.502
Vinculados a Compromissos de Recompra	50.175.458	46.073.641	4.170.543	3.677.132
Instrumentos Financeiros Derivativos	663.906	1.913.556	652.140	1.986.876
Vinculados ao Banco Central	8.682.594	13.183.184	8.682.594	13.183.184
Vinculados à Prestação de Garantias	3.359.005	5.806.494	4.229.580	6.820.705
Títulos Objeto de Operações Compromissadas com Livre Movimentação	1.546.319	42.054	1.546.319	42.054
RELAÇÕES INTERFINANCEIRAS	**17.611.506**	**13.238.201**	**17.997.796**	**13.286.710**
Pagamentos e Recebimentos a Liquidar	50.313	71.068	50.313	71.077
Créditos Vinculados: (Nota 9)				
- Depósitos no Banco Central	17.549.776	13.155.294	17.923.629	13.200.677
- Tesouro Nacional - Recursos do Crédito Rural	578	578	578	578
- SFH - Sistema Financeiro da Habitação	4.379	5.267	4.428	5.317
Correspondentes	6.460	5.994	18.848	9.061
RELAÇÕES INTERDEPENDÊNCIAS	**238.588**	**55.064**	**239.698**	**55.960**
Transferências Internas de Recursos	238.588	55.064	239.698	55.960
OPERAÇÕES DE CRÉDITO (Notas 3g, 10 e 33b)	**66.692.079**	**65.644.233**	**79.043.243**	**76.636.185**
Operações de Crédito:				
- Setor Público	1.154.309	83.724	1.154.309	83.725
- Setor Privado	73.382.850	71.355.558	87.483.997	83.244.110
Provisão para Operações de Crédito de Liquidação Duvidosa (Notas 3g, 10f, 10g e 10h)	(7.845.080)	(5.795.049)	(9.595.063)	(6.691.650)
OPERAÇÕES DE ARRENDAMENTO MERCANTIL (Notas 2, 3g, 10 e 33b)	**(61.539)**	**(1.493)**	**7.966.713**	**6.918.300**
Operações de Arrendamento a Receber:				
- Setor Público	-	-	38.748	71.308
- Setor Privado	910.377	545.620	14.681.418	12.141.973
Rendas a Apropriar de Arrendamento Mercantil	(878.847)	(541.905)	(5.955.075)	(4.988.418)
Provisão para Créditos de Arrendamento Mercantil de Liquidação Duvidosa (Notas 3g, 10f, 10g e 10h)	(93.069)	(5.208)	(798.378)	(306.563)
OUTROS CRÉDITOS	**25.859.903**	**41.465.335**	**33.098.804**	**44.932.764**
Créditos por Avais e Fianças Honrados (Nota 10a-3)	21.092	40.513	21.092	40.513
Carteira de Câmbio (Nota 11a)	8.969.213	24.836.791	8.969.252	24.836.825
Rendas a Receber	4.228.829	2.655.310	684.461	385.232
Negociação e Intermediação de Valores	341.828	1.020.359	698.154	1.244.975
Créditos Específicos	-	-	1.305	-
Prêmios de Seguros a Receber	-	-	2.267.591	1.362.825
Diversos (Nota 11b)	12.854.092	13.176.768	21.239.637	17.360.172
Provisão para Outros Créditos de Liquidação Duvidosa (Notas 3g, 10f, 10g e 10h)	(555.151)	(264.406)	(782.688)	(297.778)
OUTROS VALORES E BENS (Nota 12)	**682.309**	**570.526**	**1.538.356**	**1.406.750**
Outros Valores e Bens	260.467	204.198	729.773	544.401
Provisões para Desvalorizações	(94.319)	(83.847)	(252.600)	(204.877)
Despesas Antecipadas (Notas 3i e 12b)	516.161	450.175	1.061.183	1.067.226
REALIZÁVEL A LONGO PRAZO	**103.452.001**	**86.915.124**	**123.153.749**	**102.259.226**
APLICAÇÕES INTERFINANCEIRAS DE LIQUIDEZ (Notas 3d e 7)	**20.307.381**	**17.654.717**	**1.077.439**	**728.786**
Aplicações em Depósitos Interfinanceiros	20.307.381	17.655.041	1.077.439	729.110
Provisões para Perdas	-	(324)	-	(324)
TÍTULOS E VALORES MOBILIÁRIOS E INSTRUMENTOS FINANCEIROS DERIVATIVOS (Notas 3e, 3f, 8 e 33b)	**21.194.504**	**10.550.941**	**30.294.736**	**13.049.220**
Carteira Própria	8.828.398	5.762.480	19.096.456	11.213.621
Vinculados a Compromissos de Recompra	4.701.938	3.767.701	3.231.356	588.238
Instrumentos Financeiros Derivativos	736.384	333.196	706.433	377.264
Vinculados ao Banco Central	6.089.629	-	6.089.646	-
Moedas de Privatização	8.771	9.219	94.143	99.658
Vinculados à Prestação de Garantias	829.384	678.345	1.076.702	770.439
Títulos Objeto de Operações Compromissadas com Livre Movimentação	-	-	-	-
RELAÇÕES INTERFINANCEIRAS	**485.722**	**461.372**	**485.722**	**461.372**
Créditos Vinculados: (Nota 9)				
- SFH - Sistema Financeiro da Habitação	485.722	461.372	485.722	461.372
OPERAÇÕES DE CRÉDITO (Notas 3g, 10 e 33b)	**48.811.950**	**45.420.827**	**58.700.883**	**54.089.629**
Operações de Crédito:				
- Setor Público	419.880	756.042	419.880	756.042
- Setor Privado	51.820.711	46.594.402	62.448.057	55.878.581
Provisão para Operações de Crédito de Liquidação Duvidosa (Notas 3g, 10f, 10g e 10h)	(3.428.641)	(1.929.617)	(4.167.054)	(2.544.994)
OPERAÇÕES DE ARRENDAMENTO MERCANTIL (Notas 2, 3g, 10 e 33b)	**(130.719)**	**(15.109)**	**11.747.405**	**12.901.443**
Operações de Arrendamento a Receber:				
- Setor Público	-	-	7.772	30.149
- Setor Privado	1.692.480	1.334.667	21.982.152	22.529.125
Rendas a Apropriar de Arrendamento Mercantil	(1.704.114)	(1.334.667)	(9.286.996)	(9.246.275)
Provisão para Créditos de Arrendamento Mercantil de Liquidação Duvidosa (Notas 3g, 10f, 10g e 10h)	(119.085)	(15.109)	(955.523)	(411.556)
OUTROS CRÉDITOS	**12.319.449**	**12.443.462**	**20.469.176**	**20.636.782**
Rendas a Receber	-	-	103	111
Negociação e Intermediação de Valores	474.848	1.752.147	474.848	1.752.147
Diversos (Nota 11b)	11.856.573	10.699.470	20.008.762	18.894.584
Provisão para Outros Créditos de Liquidação Duvidosa (Notas 3g, 10f, 10g e 10h)	(11.972)	(8.155)	(14.537)	(10.060)
OUTROS VALORES E BENS (Nota 12)	**463.714**	**398.914**	**378.388**	**391.994**
Outros Valores e Bens	-	-	553	1.188
Despesas Antecipadas (Notas 3i e 12b)	463.714	398.914	377.835	390.806
PERMANENTE	**82.921.759**	**66.003.424**	**10.194.797**	**7.610.715**
INVESTIMENTOS (Notas 3j, 13 e 33b)	**68.360.809**	**56.202.747**	**1.260.819**	**1.048.497**
Participações em Coligadas:				
- No País	66.940.421	55.119.737	738.282	592.655
- No Exterior	1.384.234	1.065.550	-	-
Outros Investimentos	75.508	69.177	752.385	806.042
Provisões para Perdas	(39.354)	(51.717)	(229.848)	(350.200)
IMOBILIZADO DE USO (Nota 14)	**1.852.911**	**1.612.767**	**3.406.308**	**3.236.644**
Imóveis de Uso	-	-	1.024.269	1.042.890
Outras Imobilizações de Uso	4.265.639	3.743.228	7.000.677	6.466.671
Depreciações Acumuladas	(2.412.728)	(2.130.461)	(4.618.638)	(4.272.917)
IMOBILIZADO DE ARRENDAMENTO (Notas 3k e 14)	**10.643.646**	**6.403.050**	**11.646**	**12.741**
Bens Arrendados	12.888.230	7.646.999	27.854	22.691
Depreciações Acumuladas	(2.244.584)	(1.243.949)	(16.208)	(9.950)
DIFERIDO (Nota 15)	**261.881**	**418.291**	**-**	**-**
Gastos de Organização e Expansão	1.433.442	1.457.663	-	-
Amortização Acumulada	(1.171.561)	(1.039.372)	-	-
INTANGÍVEL (Notas 3l e 16b)	**1.802.512**	**1.366.569**	**5.516.024**	**3.312.833**
Ativos Intangíveis	2.074.200	1.679.613	8.779.565	5.832.703
Amortizações Acumulada	(271.688)	(313.044)	(3.263.541)	(2.519.870)
TOTAL	**510.422.570**	**458.421.874**	**506.223.092**	**454.413.043**

PASSIVO	BRADESCO MÚLTIPLO 2009	BRADESCO MÚLTIPLO 2008	BRADESCO CONSOLIDADO 2009	BRADESCO CONSOLIDADO 2008
CIRCULANTE	**283.540.126**	**241.754.414**	**298.608.497**	**248.474.344**
DEPÓSITOS (Notas 3n e 17a)	**148.431.480**	**130.696.571**	**104.481.562**	**91.745.343**
Depósitos à Vista	34.485.504	27.419.252	34.627.064	27.610.162
Depósitos de Poupança	45.113.274	38.917.870	44.162.309	37.768.508
Depósitos Interfinanceiros	44.270.375	42.827.035	741.355	674.711
Depósitos a Prazo (Notas 17a e 33b)	23.578.675	20.571.829	23.915.158	24.689.254
Outros Depósitos	983.652	960.585	1.035.676	1.002.708
CAPTAÇÕES NO MERCADO ABERTO (Notas 3n e 17b)	**95.981.471**	**58.295.912**	**86.590.180**	**48.510.998**
Carteira Própria	24.441.373	15.736.189	16.074.109	6.752.535
Carteira de Terceiros	69.441.091	40.160.885	68.417.064	39.359.625
Carteira livre Movimentação	2.099.007	2.398.838	2.099.007	2.398.838
RECURSOS DE EMISSÃO DE TÍTULOS (Notas 17c e 33b)	**3.370.464**	**2.367.490**	**3.367.651**	**2.590.402**
Recursos de Aceites Cambiais	-	-	-	249
Recursos de Letras Imobiliárias, Hipotecárias, de Crédito e Similares	2.457.601	1.949.302	2.457.601	2.148.189
Recursos de Debêntures (Nota 17c-1)	-	-	10.287	31.283
Obrigações por Títulos e Valores Mobiliários no Exterior	912.863	418.188	899.763	410.681
RELAÇÕES INTERFINANCEIRAS	**22.968**	**12.920**	**22.968**	**12.920**
Correspondentes	22.968	12.920	22.968	12.920
RELAÇÕES INTERDEPENDÊNCIAS	**2.924.981**	**2.899.491**	**2.927.186**	**2.900.799**
Recursos em Trânsito de Terceiros	2.924.981	2.899.491	2.927.186	2.900.799
OBRIGAÇÕES POR EMPRÉSTIMOS (Notas 18a e 33b)	**7.916.217**	**13.576.329**	**7.683.073**	**13.123.735**
Empréstimos no País - Instituições Oficiais	-	-	-	39
Empréstimos no País - Outras Instituições	-	-	540	439
Empréstimos no Exterior	7.916.217	13.576.329	7.682.533	13.123.257
OBRIGAÇÕES POR REPASSES DO PAÍS – INSTITUIÇÕES OFICIAIS (Notas 18b e 33b)	**6.296.724**	**6.495.171**	**6.521.754**	**6.740.688**
Tesouro Nacional	124.020	114.607	124.020	114.608
BNDES	2.274.498	2.822.971	2.274.498	2.822.971
CEF	16.436	15.110	17.023	16.118
FINAME	3.881.122	3.542.470	4.105.565	3.786.978
Outras Instituições	648	13	648	13
OBRIGAÇÕES POR REPASSES DO EXTERIOR (Notas 18b e 33b)	**835**	**320**	**794**	**182**
Repasses do Exterior	835	320	794	182
INSTRUMENTOS FINANCEIROS DERIVATIVOS (Notas 3f e 33)	**392.592**	**1.507.779**	**435.175**	**1.794.281**
Instrumentos Financeiros Derivativos	392.592	1.507.779	435.175	1.794.281
PROVISÕES TÉCNICAS DE SEGUROS, PREVIDÊNCIA E CAPITALIZAÇÃO (Notas 3o e 22)	**-**	**-**	**57.489.599**	**47.009.072**
OUTRAS OBRIGAÇÕES	**18.202.394**	**25.902.431**	**29.088.555**	**34.045.924**
Cobrança e Arrecadação de Tributos e Assemelhados	184.251	198.148	258.123	256.155
Carteira de Câmbio (Nota 11a)	3.916.998	13.535.496	3.918.034	13.538.239
Sociais e Estatutárias	1.644.387	1.764.881	1.784.142	1.791.868
Fiscais e Previdenciárias (Nota 21a)	573.429	316.062	3.265.674	2.770.595
Negociação e Intermediação de Valores	249.846	157.816	1.116.282	792.180
Fundos Financeiros e de Desenvolvimento	438	7.031	438	7.031
Dívidas Subordinadas (Notas 20 e 33b)	346.337	414.368	320.460	414.369
Diversas (Nota 21b)	11.286.708	9.508.629	18.425.402	14.475.487
EXIGÍVEL A LONGO PRAZO	**185.104.335**	**182.392.616**	**164.742.544**	**171.087.150**
DEPÓSITOS (Notas 3n e 17a)	**103.542.670**	**104.080.706**	**66.591.522**	**72.748.010**
Depósitos Interfinanceiros	37.084.370	31.388.961	10.704	23.483
Depósitos a Prazo (Notas 17a e 33b)	66.458.300	72.691.745	66.580.818	72.724.527
CAPTAÇÕES NO MERCADO ABERTO (Notas 3n e 17b)	**30.318.356**	**33.544.920**	**26.682.866**	**31.466.155**
Carteira Própria	30.318.356	33.544.920	26.682.866	31.466.155
RECURSOS DE EMISSÃO DE TÍTULOS (Notas 17c e 33b)	**3.395.120**	**4.958.402**	**4.114.933**	**6.421.269**
Recursos de Letras Imobiliárias, Hipotecárias, de Crédito e Similares	26.954	174.226	26.954	174.226
Recursos de Debêntures (Nota 17c-1)	-	-	730.165	1.455.360
Obrigações por Títulos e Valores Mobiliários no Exterior	3.368.166	4.784.176	3.357.814	4.791.683
OBRIGAÇÕES POR EMPRÉSTIMOS (Notas 18a e 33b)	**375.261**	**1.095.174**	**322.063**	**1.080.870**
Empréstimos no País - Instituições Oficiais	-	-	-	75
Empréstimos no Exterior	375.261	1.095.174	322.063	1.080.795
OBRIGAÇÕES POR REPASSES DO PAÍS – INSTITUIÇÕES OFICIAIS (Notas 18b e 33b)	**12.514.805**	**10.595.359**	**12.800.052**	**11.001.648**
BNDES	5.864.982	4.317.915	5.864.982	4.317.915
CEF	71.288	79.238	74.101	83.079
FINAME	6.578.535	6.197.464	6.860.969	6.599.912
Outras Instituições	-	742	-	742
OBRIGAÇÕES POR REPASSES DO EXTERIOR (Notas 18b e 33b)	**9.488**	**12.737**	**-**	**-**
Repasses do Exterior	9.488	12.737	-	-
INSTRUMENTOS FINANCEIROS DERIVATIVOS (Notas 3f e 33)	**66.472**	**105.929**	**96.019**	**247.645**
Instrumentos Financeiros Derivativos	66.472	105.929	96.019	247.645
PROVISÕES TÉCNICAS DE SEGUROS, PREVIDÊNCIA E CAPITALIZAÇÃO (Notas 3o e 22)	**-**	**-**	**18.082.322**	**17.578.060**
OUTRAS OBRIGAÇÕES	**34.882.163**	**27.999.389**	**36.052.767**	**30.543.493**
Fiscais e Previdenciárias (Nota 21a)	5.280.310	4.358.852	9.937.994	8.712.002
Dívidas Subordinadas (Notas 20 e 33b)	22.783.517	19.272.293	22.783.517	19.272.293
Diversas (Nota 21b)	6.818.336	4.368.244	3.331.256	2.559.198
RESULTADO DE EXERCÍCIOS FUTUROS	**24.358**	**18.300**	**320.625**	**273.506**
Resultados de Exercícios Futuros	24.358	18.300	320.625	273.506
PARTICIPAÇÃO MINORITÁRIA NAS CONTROLADAS (Nota 23)	**-**	**-**	**797.675**	**321.499**
PATRIMÔNIO LÍQUIDO (Nota 24)	**41.753.751**	**34.256.544**	**41.753.751**	**34.256.544**
Capital:				
- De Domiciliados no País	25.635.353	21.665.186	25.635.353	21.665.186
- De Domiciliados no Exterior	864.647	1.334.814	864.647	1.334.814
Reservas de Capital	62.614	62.614	62.614	62.614
Reservas de Lucros	15.022.670	11.860.287	15.022.670	11.860.287
Alustes de Avaliação Patrimonial - Títulos Disponíveis para Venda	357.341	(661.504)	357.341	(661.504)
Ações em Tesouraria (Notas 24d e 33b)	(188.874)	(4.853)	(188.874)	(4.853)
PATRIMÔNIO LÍQUIDO ADMINISTRADO PELA CONTROLADORA	**-**	**-**	**42.551.426**	**34.578.043**
TOTAL	**510.422.570**	**458.421.874**	**506.223.092**	**454.413.043**

As Notas Explicativas são parte integrante das Demonstrações Financeiras.

Continua...

imprensaoficial SELO DE AUTENTICIDADE

Página do Diário Oficial certificada pela Imprensa Oficial do Estado de São Paulo em 06/07/2010 15:50:12.
Nº de Série do Certificado: A4593718587336251D887C7A8E90CE05960706A7
[Ticket: 12559452] - www.imprensaoficial.com.br

...Continuação

Bradesco

Banco Bradesco S.A.
Companhia Aberta
CNPJ 60.746.948/0001-12
Sede: Cidade de Deus, Osasco-SP

Gestão, Elaboração e Divulgação de Relatórios de Análise Econômica Financeira e Demonstrações Financeiras Consolidadas da Organização Bradesco

DEMONSTRAÇÃO DO RESULTADO - Em Reais mil

	BRADESCO MÚLTIPLO			BRADESCO CONSOLIDADO		
	2009		2008	2009		2008
	2º Semestre	Exercício	Exercício	2º Semestre	Exercício	Exercício
RECEITAS DA INTERMEDIAÇÃO FINANCEIRA	**28.400.887**	**59.745.838**	**46.424.011**	**30.210.449**	**62.899.079**	**57.610.974**
Operações de Crédito (Nota 10j)	12.819.943	25.643.776	23.730.473	15.848.633	31.304.737	29.862.392
Operações de Arrendamento Mercantil (Nota 10j)	2.246.497	3.940.005	265.691	1.652.121	3.456.026	2.398.185
Resultado de Operações com Títulos e Valores Mobiliários (Nota 8h)	10.675.333	22.787.139	21.216.149	7.251.302	15.440.485	14.606.733
Resultado Financeiro de Seguros, Previdência e Capitalização (Nota 8h)	-	-	-	3.937.832	8.042.187	6.477.152
Resultado com Instrumentos Financeiros Derivativos (Nota 8e-v)	1.934.429	4.888.182	(3.936.851)	789.675	2.156.936	(899.822)
Resultado de Operações de Câmbio (Nota 11a)	405.768	1.863.363	3.625.434	411.969	1.875.335	3.639.003
Resultado das Aplicações Compulsórias (Nota 9b)	276.616	560.766	1.523.115	276.616	560.766	1.527.331
Operações de Venda ou de Transferência de Ativos Financeiros	42.301	62.607	-	42.301	62.607	-
DESPESAS DA INTERMEDIAÇÃO FINANCEIRA	**21.215.824**	**45.863.989**	**43.233.971**	**19.261.859**	**42.525.225**	**41.838.694**
Operações de Captações no Mercado (Nota 17e)	14.649.366	31.566.475	29.969.545	10.859.835	23.451.837	22.761.960
Atualização e Juros de Provisões Técnicas de Seguros, Previdência e Capitalização (Nota 17e)	-	-	-	2.417.580	5.128.627	4.007.684
Operações de Empréstimos e Repasses (Nota 18c)	346.982	956.832	7.124.537	366.611	999.267	7.179.517
Operações de Arrendamento Mercantil (Nota 10j)	1.822.584	3.156.973	244.615	4.344	8.166	5.434
Provisão para Créditos de Liquidação Duvidosa (Notas 3g, 10g e 10h)	4.396.892	10.183.709	5.895.274	5.613.489	12.937.328	7.884.099
RESULTADO BRUTO DA INTERMEDIAÇÃO FINANCEIRA	**7.185.063**	**13.881.849**	**3.190.040**	**10.948.590**	**20.373.854**	**15.772.280**
OUTRAS RECEITAS/DESPESAS OPERACIONAIS	**(3.298.824)**	**(5.913.055)**	**1.370.997**	**(5.521.147)**	**(10.376.151)**	**(7.983.440)**
Receitas de Prestação de Serviços (Nota 25)	3.185.569	6.187.960	6.324.055	5.914.094	11.611.490	10.861.633
Outras Receitas de Prestação de Serviços	2.061.985	3.972.057	4.846.276	4.788.757	9.389.377	8.808.517
Rendas de Tarifas Bancárias	1.123.584	2.215.903	1.477.779	1.125.337	2.222.113	2.053.116
Prêmios Retidos de Seguros, Planos de Previdência e Capitalização (Notas 3o e 22d)	-	-	-	14.626.945	26.109.908	22.823.750
Prêmios Emitidos Líquidos	-	-	-	14.724.862	26.333.233	23.148.752
Prêmios de Resseguros	-	-	-	(97.917)	(223.325)	(325.002)
Variação de Provisões Técnicas de Seguros, Previdência e Capitalização (Nota 3o)	-	-	-	(7.669.197)	(12.786.090)	(10.532.671)
Sinistros Retidos (Nota 3o)	-	-	-	(4.409.010)	(8.329.155)	(7.391.196)
Sorteios e Resgates de Títulos de Capitalização (Nota 3o)	-	-	-	(971.450)	(1.747.493)	(1.466.045)
Despesas de Comercialização de Planos de Seguros, Previdência e Capitalização (Nota 3o)	-	-	-	(660.747)	(1.264.677)	(1.178.195)
Despesas de Pessoal (Nota 26)	(3.258.645)	(6.149.864)	(5.678.946)	(4.206.571)	(7.966.338)	(7.389.021)
Outras Despesas Administrativas (Nota 27)	(3.987.949)	(7.493.622)	(6.434.860)	(4.957.180)	(9.282.637)	(8.259.336)
Despesas Tributárias (Nota 28)	(854.446)	(1.686.352)	(989.518)	(1.394.865)	(2.713.569)	(1.967.103)
Resultado de Participações em Coligadas e Controladas (Nota 13c)	3.120.188	6.127.482	10.335.531	181.045	200.101	135.356
Outras Receitas Operacionais (Nota 29)	989.964	1.527.076	643.886	1.449.929	2.563.613	1.718.246
Outras Despesas Operacionais (Nota 30)	(2.493.505)	(4.425.735)	(2.829.151)	(3.424.140)	(6.771.304)	(5.285.828)
Amortização Integral de Ágios (Nota 16a)	-	-	-	-	-	(53.030)
RESULTADO OPERACIONAL	**3.886.239**	**7.968.794**	**4.561.037**	**5.427.443**	**9.997.703**	**7.788.840**
RESULTADO NÃO OPERACIONAL (Nota 31)	**(47.692)**	**(69.042)**	**39.407**	**218.857**	**2.121.596**	**383.970**
RESULTADO ANTES DA TRIBUTAÇÃO SOBRE O LUCRO E PARTICIPAÇÕES	**3.838.547**	**7.899.752**	**4.600.444**	**5.646.300**	**12.119.299**	**8.172.810**
IMPOSTO DE RENDA E CONTRIBUIÇÃO SOCIAL (Notas 35a e 35b)	**153.383**	**112.530**	**3.019.794**	**(1.639.871)**	**(4.082.309)**	**(518.751)**
PARTICIPAÇÃO MINORITÁRIA NAS CONTROLADAS	**-**	**-**	**-**	**(14.499)**	**(24.708)**	**(33.821)**
LUCRO LÍQUIDO	**3.991.930**	**8.012.282**	**7.620.238**	**3.991.930**	**8.012.282**	**7.620.238**
JUROS SOBRE O CAPITAL PRÓPRIO E DIVIDENDOS (Nota 24c)	(1.346.057)	(2.718.082)	(2.692.476)			
Número de ações em circulação (Notas 24a e 24b)	3.420.550.403	3.420.550.403	3.069.706.179			
Lucro por ação em R$	1,17	2,34	2,48			

As Notas Explicativas são parte integrante das Demonstrações Financeiras.

DEMONSTRAÇÃO DAS MUTAÇÕES DO PATRIMÔNIO LÍQUIDO – Em Reais mil

	CAPITAL REALIZADO ATUALIZADO	RESERVAS DE CAPITAL		RESERVAS DE LUCROS		AJUSTES DE AVALIAÇÃO PATRIMONIAL		AÇÕES EM	LUCROS	
Eventos	**CAPITAL SOCIAL**	**INCENTIVOS FISCAIS DO IMPOSTO DE RENDA**	**OUTRAS**	**LEGAL**	**ESTATUTÁRIA**	**PRÓPRIAS**	**CONTROLADAS**	**TESOURARIA**	**ACUMULADOS**	**TOTAIS**
Saldos em 30.6.2009	**23.000.000**	**2.103**	**60.511**	**2.054.706**	**12.453.908**	**(221.776)**	**(67.507)**	**(5.180)**	**-**	**37.276.765**
Aumento de Capital por Incorporação de Ações	1.368.183	-	-	-	-	-	-	-	-	1.368.183
Aumento de Capital com Reservas	131.817	-	-	-	(131.817)	-	-	-	-	-
Aumento de Capital com Reservas - Bonificação de Ações	2.000.000	-	-	-	(2.000.000)	-	-	-	-	-
Aquisição de Ações em Tesouraria	-	-	-	-	-	-	-	(183.694)	-	(183.694)
Ajustes de Avaliação Patrimonial	-	-	-	-	-	229.697	416.927	-	-	646.624
Lucro Líquido	-	-	-	-	-	-	-	-	3.991.930	3.991.930
Destinações: - Reservas	-	-	-	199.596	2.446.277	-	-	-	(2.645.873)	-
- Juros sobre o Capital Próprio Provisionados	-	-	-	-	-	-	-	-	(1.012.983)	(1.012.983)
- Dividendos Pagos e/ou Provisionados	-	-	-	-	-	-	-	-	(333.074)	(333.074)
Saldos em 31.12.2009	**26.500.000**	**2.103**	**60.511**	**2.254.302**	**12.768.368**	**7.921**	**349.420**	**(188.874)**	**-**	**41.753.751**
Saldos em 31.12.2007	**19.000.000**	**2.103**	**53.521**	**1.477.637**	**8.485.956**	**(47.424)**	**1.517.400**	**(131.849)**	**-**	**30.357.344**
Ajuste Reflexo de Períodos Anteriores, Lei nº 11.638	-	-	-	-	-	-	-	-	(99.219)	(99.219)
Aumento de Capital por Subscrição	1.200.000	-	-	-	-	-	-	-	-	1.200.000
Aumento de Capital com Reservas	2.800.000	-	-	-	(2.800.000)	-	-	-	-	-
Atualização de Títulos Patrimoniais	-	-	116	-	-	-	-	-	-	116
Ágio na Subscrição de Ações	-	-	6.874	-	-	-	-	-	-	6.874
Aquisição de Ações em Tesouraria	-	-	-	-	-	-	-	(4.853)	-	(4.853)
Cancelamento de Ações em Tesouraria	-	-	-	-	(131.849)	-	-	131.849	-	-
Ajustes de Avaliação Patrimonial	-	-	-	-	-	(6.537)	(2.124.943)	-	-	(2.131.480)
Lucro Líquido	-	-	-	-	-	-	-	-	7.620.238	7.620.238
Destinações: - Reservas	-	-	-	376.051	4.452.492	-	-	-	(4.828.543)	-
- Juros sobre o Capital Próprio Provisionados	-	-	-	-	-	-	-	-	(1.956.591)	(1.956.591)
- Dividendos Pagos e/ou Provisionados	-	-	-	-	-	-	-	-	(735.885)	(735.885)
Saldos em 31.12.2008	**23.000.000**	**2.103**	**60.511**	**1.853.688**	**10.006.599**	**(53.961)**	**(607.543)**	**(4.853)**	**-**	**34.256.544**
Aumento de Capital por Incorporação de Ações	1.368.183	-	-	-	-	-	-	-	-	1.368.183
Aumento de Capital com Reservas	131.817	-	-	-	(131.817)	-	-	-	-	-
Aumento de Capital com Reservas - Bonificação de Ações	2.000.000	-	-	-	(2.000.000)	-	-	-	-	-
Aquisição de Ações em Tesouraria	-	-	-	-	-	-	-	(184.021)	-	(184.021)
Ajustes de Avaliação Patrimonial	-	-	-	-	-	61.882	956.963	-	-	1.018.845
Lucro Líquido	-	-	-	-	-	-	-	-	8.012.282	8.012.282
Destinações: - Reservas	-	-	-	400.614	4.893.586	-	-	-	(5.294.200)	-
- Juros sobre o Capital Próprio Provisionados	-	-	-	-	-	-	-	-	(2.133.269)	(2.133.269)
- Dividendos Pagos e/ou Provisionados	-	-	-	-	-	-	-	-	(584.813)	(584.813)
Saldos em 31.12.2009	**26.500.000**	**2.103**	**60.511**	**2.254.302**	**12.768.368**	**7.921**	**349.420**	**(188.874)**	**-**	**41.753.751**

As Notas Explicativas são parte integrante das Demonstrações Financeiras.

Continua...

imprensa oficial SELO DE AUTENTICIDADE

Página do Diário Oficial certificada pela Imprensa Oficial do Estado de São Paulo em 06/07/2010 15:50:42.
Nº de Série do Certificado: A4593718587336251D887C7A8E90CE05960706A7
[Ticket: 12559454] - www.imprensaoficial.com.br

...Continuação

Bradesco

Banco Bradesco S.A.
Companhia Aberta
CNPJ 60.746.948/0001-12
Sede: Cidade de Deus, Osasco-SP

Gestão, Elaboração e Divulgação de Relatórios de Análise Econômica Financeira e Demonstrações Financeiras Consolidadas da Organização Bradesco

FLUXO DE CAIXA - Em Reais mil

	BRADESCO MÚLTIPLO			BRADESCO CONSOLIDADO		
	2º Semestre	2009	2008	2º Semestre	2009	2008
Fluxo de Caixa das Atividades Operacionais:						
Lucro Líquido antes do Imposto de Renda e Contribuição Social	**3.838.547**	**7.899.752**	**4.600.444**	**5.646.300**	**12.119.299**	**8.172.810**
Ajustes ao Lucro Líquido antes dos Impostos	**1.875.228**	**5.187.768**	**1.264.073**	**8.393.925**	**19.349.333**	**15.035.068**
Provisão para Créditos de Liquidação Duvidosa	4.396.892	10.183.709	5.895.274	5.613.489	12.937.328	7.884.099
Depreciações e Amortizações	799.121	1.170.247	684.652	828.267	1.566.473	1.398.901
Amortização de Ágio	-	-	-	58.122	107.277	85.800
Perdas por *impairment*/Provisões por Desvalorização de Ativos	(100.328)	(102.583)	(2.315)	(134.179)	(137.829)	(8.040)
(Reversão)/Despesas com Provisões Cíveis, Trabalhistas e Fiscais	905.262	2.276.223	1.803.662	(190.788)	1.693.065	1.925.657
Despesas com Atualização e Juros de Provisões Técnicas de Seguros, Previdência e Capitalização	-	-	-	2.417.580	5.128.627	4.007.684
Resultado de Participações em Coligadas	(3.120.188)	(6.127.482)	(10.335.531)	(181.045)	(200.101)	(135.356)
(Ganho)/Perda na Venda de Investimentos	-	(58)	(52.725)	(501.056)	(2.519.231)	(629.712)
(Ganho)/Perda na Venda de Imobilizado	4.061	6.383	8.094	18.355	15.887	25.113
(Ganho)/Perda na Venda de Bens não de Uso Próprio	45.556	63.534	31.502	219.032	315.248	203.634
Outros	(1.055.148)	(2.282.205)	3.231.460	246.148	442.589	277.288
Lucro Líquido Ajustado	**5.713.775**	**13.087.520**	**5.864.517**	**14.040.225**	**31.468.632**	**23.207.878**
(Aumento) em Aplicações Interfinanceiras de Liquidez	(22.786.718)	(16.045.915)	(13.214.552)	(19.640.323)	(15.664.786)	(7.306.996)
(Aumento)/Redução em Títulos para Negociação e Instrumentos Financeiros Derivativos	7.693.554	2.027.131	(23.115.346)	706.288	(3.301.779)	(17.362.674)
(Aumento)/Redução em Relações Interfinanceiras e Interdependências	1.589.345	(151.159)	697.595	1.627.327	(159.787)	699.778
(Aumento) em Operações de Crédito e de Arrendamento Mercantil	(13.525.477)	(13.939.539)	(31.473.287)	(16.071.281)	(19.275.069)	(41.928.980)
Aumento em Prêmios de Seguros a Receber	-	-	-	(207.553)	(904.766)	(86.213)
Aumento em Provisões Técnicas de Seguros, Previdência e Capitalização	-	-	-	4.325.750	5.856.162	2.053.183
Aumento/(Redução) em Resultados de Exercícios Futuros	3.483	6.058	(91.362)	48.347	47.119	84.359
(Aumento)/Redução em Outros Créditos e Outros Valores e Bens	11.529.665	18.329.501	(26.748.926)	11.673.273	15.018.264	(28.999.736)
Aumento/(Redução) em Outras Obrigações	(5.874.404)	(7.344.862)	18.402.524	(5.627.626)	(7.621.024)	14.554.717
Participações dos Acionistas Minoritários	-	-	-	428.649	451.468	132.266
Imposto de Renda e Contribuição Social Pagos	(589.344)	(789.695)	(921.504)	(1.986.144)	(3.795.917)	(2.982.361)
Caixa Líquido Proveniente/Utilizado das Atividades Operacionais	**(16.246.121)**	**(4.820.960)**	**(70.600.341)**	**(10.683.068)**	**2.118.517**	**(57.934.779)**
Fluxo de Caixa das Atividades de Investimentos:						
(Aumento)/Redução em Depósitos Compulsórios no Banco Central do Brasil	(2.803.064)	(4.394.482)	10.371.839	(2.683.958)	(4.722.952)	10.337.910
(Aumento)/Redução em Títulos Disponíveis para Venda	(3.797.520)	(10.822.043)	1.826.315	(1.563.416)	(10.293.530)	10.059.561
(Aumento)/Redução em Títulos Mantidos até o Vencimento	105.062	292.079	(281.927)	(1.048.254)	(1.917.677)	(10.880.572)
Alienação de Bens Não de Uso Próprio	75.455	104.263	59.676	165.259	324.246	292.627
Alienação de Investimentos	1.502.003	2.429.168	6.782.867	662.569	2.878.749	833.298
Alienação de Imobilizado de Uso e de Arrendamento	327.899	628.494	21.119	110.780	180.851	86.800
Redução do Intangível	15.400	19.005	-	25.282	40.641	6.492
Redução do Diferido	201	201	-	-	-	-
Aquisição de Bens Não de Uso Próprio	(177.479)	(274.523)	(156.864)	(573.195)	(1.063.447)	(858.046)
Aquisição de Investimentos	(1.891.308)	(8.850.871)	(28.451.879)	(120.027)	(331.018)	(843.698)
Aquisição de Imobilizado de Uso e de Arrendamento	(5.194.944)	(5.598.874)	(8.352.728)	(680.653)	(1.241.861)	(1.331.190)
Aplicação no Intangível	(326.534)	(717.567)	(674.988)	(2.232.864)	(3.156.166)	(2.083.507)
Aplicação no Diferido	(2.032)	(2.032)	(326.608)	-	-	-
Dividendos e Juros sobre o Capital Próprio Recebidos	824.399	921.502	1.368.546	5.563	58.771	75.781
Caixa Líquido Proveniente/Utilizado nas Atividades de Investimentos	**(11.342.462)**	**(26.265.680)**	**(17.814.632)**	**(7.932.914)**	**(19.243.393)**	**5.695.456**
Fluxo de Caixa das Atividades de Financiamento:						
Aumento em Depósitos	9.036.903	17.196.873	91.459.439	3.561.156	6.579.731	66.169.907
Aumento em Captações no Mercado Aberto	16.479.100	34.458.995	16.728.543	13.563.262	33.295.893	6.343.504
Aumento/(Redução) em Recursos de Emissão de Títulos	(186.922)	(560.308)	3.548.090	(211.603)	(1.529.087)	2.523.297
Aumento/(Redução) em Obrigações por Empréstimos e Repasses	(1.760.239)	(4.661.760)	8.770.699	(1.753.319)	(4.619.387)	8.537.576
Aumento em Dívidas Subordinadas	2.723.997	3.881.289	4.046.567	2.698.121	3.855.411	3.430.334
Aumento de Capital em Dinheiro e Ágio na Subscrição de Ações	-	-	1.206.874	-	-	1.206.874
Aumento de Capital por Incorporação de Ações	1.368.183	1.368.183	-	1.368.183	1.368.183	-
Dividendos e Juros sobre o Capital Próprio Pagos	(960.804)	(3.052.306)	(2.903.283)	(960.804)	(3.052.306)	(2.903.283)
Aquisições de Ações Próprias	(183.694)	(184.021)	(4.853)	(183.694)	(184.021)	(4.853)
Caixa Líquido Proveniente/Utilizado nas Atividades de Financiamento	**26.516.524**	**48.446.945**	**122.852.076**	**18.081.302**	**35.714.417**	**85.303.356**
Aumento/(Redução) de Caixa e Equivalentes de Caixa	**(1.072.059)**	**17.360.305**	**34.437.103**	**(534.680)**	**18.589.541**	**33.064.033**
Aumento/(Redução) Líquida, de Caixa e Equivalentes de Caixa — Início do Período	83.887.410	65.455.046	31.017.943	83.255.593	64.131.372	31.067.339
Fim do Período	82.815.351	82.815.351	65.455.046	82.720.913	82.720.913	64.131.372
Aumento/(Redução) Líquida, de Caixa e Equivalentes de Caixa	**(1.072.059)**	**17.360.305**	**34.437.103**	**(534.680)**	**18.589.541**	**33.064.033**

As Notas Explicativas são parte integrante das Demonstrações Financeiras.

DEMONSTRAÇÃO DO VALOR ADICIONADO - Em Reais mil

	BRADESCO MÚLTIPLO						BRADESCO CONSOLIDADO					
Descrição	2º Semestre	%	2009	%	2008	%	2º Semestre	%	2009	%	2008	%
1 – Receitas	**26.000.079**	**305,5**	**53.144.136**	**316,1**	**44.940.201**	**369,5**	**29.994.931**	**259,9**	**62.068.705**	**265,5**	**60.171.815**	**334,0**
1.1) Intermediação Financeira	**28.400.887**	**333,8**	**59.745.838**	**355,3**	**46.424.011**	**381,7**	**30.210.449**	**261,8**	**62.899.079**	**269,1**	**57.610.974**	**319,8**
1.2) Prestação de Serviços	**3.185.569**	**37,4**	**6.187.960**	**36,8**	**6.324.055**	**52,0**	**5.914.094**	**51,2**	**11.611.490**	**49,7**	**10.861.633**	**60,3**
1.3) Provisão para créditos de liquidação duvidosa	**(4.396.892)**	**(51,7)**	**(10.183.709)**	**(60,6)**	**(5.895.274)**	**(48,5)**	**(5.613.489)**	**(48,6)**	**(12.937.328)**	**(55,4)**	**(7.884.099)**	**(43,8)**
1.4) Outras	**(1.189.485)**	**(14,0)**	**(2.605.953)**	**(15,4)**	**(1.912.591)**	**(15,7)**	**(516.123)**	**(4,5)**	**495.464**	**2,1**	**(416.693)**	**(2,3)**
2 – Despesas de Intermediação Financeira	**(16.818.932)**	**(197,7)**	**(35.680.280)**	**(212,2)**	**(37.338.697)**	**(307,0)**	**(13.648.370)**	**(118,3)**	**(29.587.897)**	**(126,6)**	**(33.954.595)**	**(188,5)**
3 – Insumos Adquiridos de Terceiros	**(2.993.186)**	**(35,1)**	**(5.606.639)**	**(33,3)**	**(5.089.702)**	**(41,9)**	**(4.101.361)**	**(35,5)**	**(7.636.508)**	**(32,6)**	**(6.851.969)**	**(38,1)**
Materiais e Energia	(186.152)	(2,2)	(356.861)	(2,1)	(326.882)	(2,7)	(221.390)	(1,9)	(425.259)	(1,8)	(395.313)	(2,2)
Serviços de Terceiros	(900.414)	(10,6)	(1.684.415)	(10,0)	(1.385.800)	(11,4)	(1.338.933)	(11,6)	(2.529.453)	(10,8)	(2.191.461)	(12,2)
Outras	**(1.906.620)**	**(22,3)**	**(3.565.363)**	**(21,2)**	**(3.377.020)**	**(27,8)**	**(2.541.038)**	**(22,0)**	**(4.681.796)**	**(20,0)**	**(4.265.195)**	**(23,7)**
- Comunicação	(476.741)	(5,6)	(940.012)	(5,6)	(816.593)	(6,7)	(625.695)	(5,4)	(1.227.145)	(5,3)	(1.104.417)	(6,1)
- Serviços do sistema financeiro	(100.660)	(1,2)	(200.812)	(1,2)	(207.763)	(1,7)	(155.230)	(1,3)	(278.771)	(1,2)	(214.467)	(1,2)
- Propaganda, promoções e publicidade	(258.738)	(3,0)	(396.754)	(2,4)	(404.440)	(3,3)	(394.370)	(3,4)	(587.784)	(2,5)	(644.183)	(3,6)
- Transporte	(249.421)	(2,9)	(482.103)	(2,9)	(512.111)	(4,2)	(287.703)	(2,5)	(554.643)	(2,4)	(514.045)	(2,9)
- Processamento de dados	(315.970)	(3,7)	(594.966)	(3,5)	(447.913)	(3,7)	(407.241)	(3,5)	(772.089)	(3,3)	(576.775)	(3,2)
- Manutenção e conservação de bens	(264.215)	(3,1)	(501.622)	(3,0)	(473.445)	(3,9)	(214.304)	(1,9)	(418.387)	(1,8)	(391.982)	(2,2)
- Segurança e vigilância	(127.068)	(1,5)	(245.278)	(1,5)	(211.840)	(1,7)	(129.193)	(1,1)	(249.782)	(1,1)	(217.280)	(1,2)
- Viagens	(13.299)	(0,2)	(24.571)	(0,1)	(28.035)	(0,2)	(42.958)	(0,4)	(78.267)	(0,3)	(89.219)	(0,5)
- Outras	(100.508)	(1,1)	(179.245)	(1,0)	(274.880)	(2,4)	(284.344)	(2,5)	(514.928)	(2,1)	(512.827)	(2,8)
4 – Valor Adicionado Bruto (1-2-3)	**6.187.961**	**72,7**	**11.857.217**	**70,6**	**2.511.802**	**20,6**	**12.245.200**	**106,1**	**24.844.300**	**106,3**	**19.365.251**	**107,4**
5 – Depreciação, Amortização e Exaustão	**(799.121)**	**(9,4)**	**(1.170.247)**	**(7,0)**	**(684.652)**	**(5,6)**	**(886.316)**	**(7,7)**	**(1.673.750)**	**(7,2)**	**(1.484.701)**	**(8,2)**
6 – Valor Adicionado Líquido Produzido pela Entidade (4-5)	**5.388.840**	**63,3**	**10.686.970**	**63,6**	**1.827.150**	**15,0**	**11.358.884**	**98,4**	**23.170.550**	**99,1**	**17.880.550**	**99,2**
7 – Valor Adicionado Recebido em Transferência	**3.120.188**	**36,7**	**6.127.482**	**36,4**	**10.335.531**	**85,0**	**181.045**	**1,6**	**200.101**	**0,9**	**135.356**	**0,8**
Resultado de Participações em Coligadas e Controladas	3.120.188	36,7	6.127.482	36,4	10.335.531	85,0	181.045	1,6	200.101	0,9	135.356	0,8
8 – Valor Adicionado a Distribuir (6+7)	**8.509.028**	**100,0**	**16.814.452**	**100,0**	**12.162.681**	**100,0**	**11.539.929**	**100,0**	**23.370.651**	**100,0**	**18.015.906**	**100,0**
9 – Distribuir Valor Adicionado	**8.509.028**	**100,0**	**16.814.452**	**100,0**	**12.162.681**	**100,0**	**11.539.929**	**100,0**	**23.370.651**	**100,0**	**18.015.906**	**100,0**
9.1) Pessoal	**2.842.211**	**33,5**	**5.341.465**	**31,7**	**4.923.767**	**40,5**	**3.673.083**	**31,9**	**6.949.383**	**29,7**	**6.454.594**	**35,7**
Proventos	1.518.202	17,8	2.943.153	17,5	2.764.725	22,7	1.980.626	17,2	3.889.273	16,6	3.670.277	20,4
Benefícios	652.536	7,7	1.216.223	7,2	1.133.120	9,3	843.668	7,3	1.569.765	6,7	1.442.364	8,0
FGTS	146.683	1,7	288.078	1,7	279.684	2,3	185.640	1,6	359.410	1,5	348.245	1,9
Outros Encargos	524.790	6,3	894.011	5,3	746.238	6,2	663.149	5,8	1.130.935	4,9	993.708	5,4
9.2) Impostos, Taxas e Contribuições	**1.117.497**	**13,1**	**2.382.221**	**14,2**	**(1.275.097)**	**(10,5)**	**3.568.224**	**30,9**	**7.812.833**	**33,5**	**3.420.281**	**18,9**
Federais	996.112	11,7	2.134.867	12,7	(1.541.385)	(12,7)	3.371.848	29,2	7.425.918	31,9	3.041.621	16,8
Estaduais	8	-	154	-	-	-	8.425	0,1	11.460	-	16.189	0,1
Municipais	121.377	1,4	247.200	1,5	266.288	2,2	187.951	1,6	375.455	1,6	362.471	2,0
9.3) Remuneração de Capitais de Terceiros	**557.390**	**6,5**	**1.078.484**	**6,4**	**893.773**	**7,3**	**292.193**	**2,5**	**571.445**	**2,4**	**486.972**	**2,8**
Aluguéis	334.224	3,9	643.698	3,8	547.269	4,5	281.305	2,4	556.333	2,4	481.996	2,7
Arrendamento de bens	223.166	2,6	434.786	2,6	346.504	2,8	186.165	1,6	401.304	1,7	351.334	2,0
Arrendamento de bens - Lei nº 11.638/07	-	-	-	-	-	-	(175.277)	(1,5)	(386.192)	(1,7)	(346.358)	(1,9)
9.4) Remuneração de Capitais Próprios	**3.991.930**	**46,9**	**8.012.282**	**47,7**	**7.620.238**	**62,7**	**4.006.429**	**34,7**	**8.036.990**	**34,4**	**7.654.059**	**42,6**
Juros sobre o Capital Próprio	1.012.983	11,9	2.133.269	12,7	1.956.591	16,1	1.012.983	8,8	2.133.269	9,1	1.956.591	10,9
Dividendos	333.074	3,9	584.813	3,5	735.885	6,1	333.074	2,9	584.813	2,5	735.885	4,1
Lucros Retidos	2.645.873	31,1	5.294.200	31,5	4.927.762	40,5	2.645.873	22,9	5.294.200	22,7	4.927.762	27,4
Participação dos não Controladores nos Lucros Retidos	-	-	-	-	-	-	14.499	0,1	24.708	0,1	33.821	0,2

As Notas Explicativas são parte integrante das Demonstrações Financeiras.

Continua...

imprensa oficial SELO DE AUTENTICIDADE

Página do Diário Oficial certificada pela Imprensa Oficial do Estado de São Paulo em 06/07/2010 15:51:30.
Nº de Série do Certificado: A4593718587336251D887C7A8E90CE05960706A7
[Ticket: 12559459] - www.imprensaoficial.com.br

...Continuação

Bradesco

Banco Bradesco S.A.
Companhia Aberta
CNPJ 60.746.948/0001-12
Sede: Cidade de Deus, Osasco-SP

Gestão, Elaboração e Divulgação de Relatórios de Análise Econômica Financeira e Demonstrações Financeiras Consolidadas da Organização Bradesco

NOTAS EXPLICATIVAS DA ADMINISTRAÇÃO ÀS DEMONSTRAÇÕES FINANCEIRAS

ÍNDICE DAS NOTAS EXPLICATIVAS

Apresentamos as Notas Explicativas que integram o conjunto das Demonstrações Financeiras Consolidadas do Banco Bradesco S.A., distribuída da seguinte forma:

1) CONTEXTO OPERACIONAL
2) APRESENTAÇÃO DAS DEMONSTRAÇÕES FINANCEIRAS
3) PRINCIPAIS DIRETRIZES CONTÁBEIS
4) INFORMAÇÕES PARA EFEITO DE COMPARABILIDADE
5) BALANÇO PATRIMONIAL E DEMONSTRAÇÃO DO RESULTADO AJUSTADOS POR SEGMENTO DE NEGÓCIO
6) CAIXA E EQUIVALENTES DE CAIXA
7) APLICAÇÕES INTERFINANCEIRAS DE LIQUIDEZ
8) TÍTULOS E VALORES MOBILIÁRIOS E INSTRUMENTOS FINANCEIROS DERIVATIVOS
9) RELAÇÕES INTERFINANCEIRAS – CRÉDITOS VINCULADOS
10) OPERAÇÕES DE CRÉDITO
11) OUTROS CRÉDITOS
12) OUTROS VALORES E BENS
13) INVESTIMENTOS
14) IMOBILIZADO DE USO E DE ARRENDAMENTO
15) DIFERIDO
16) INTANGÍVEL
17) DEPÓSITOS, CAPTAÇÕES NO MERCADO ABERTO E RECURSOS DE EMISSÃO DE TÍTULOS
18) OBRIGAÇÕES POR EMPRÉSTIMOS E REPASSES
19) ATIVOS E PASSIVOS CONTINGENTES E OBRIGAÇÕES LEGAIS – FISCAIS E PREVIDENCIÁRIAS
20) DÍVIDAS SUBORDINADAS
21) OUTRAS OBRIGAÇÕES
22) OPERAÇÕES DE SEGUROS, PREVIDÊNCIA E CAPITALIZAÇÃO
23) PARTICIPAÇÃO MINORITÁRIA NAS CONTROLADAS
24) PATRIMÔNIO LÍQUIDO (CONTROLADOR)
25) RECEITAS DE PRESTAÇÃO DE SERVIÇOS
26) DESPESAS DE PESSOAL
27) OUTRAS DESPESAS ADMINISTRATIVAS
28) DESPESAS TRIBUTÁRIAS
29) OUTRAS RECEITAS OPERACIONAIS
30) OUTRAS DESPESAS OPERACIONAIS
31) RESULTADO NÃO OPERACIONAL
32) TRANSAÇÕES COM PARTES RELACIONADAS (DIRETAS E INDIRETAS)
33) INSTRUMENTOS FINANCEIROS
34) BENEFÍCIOS A EMPREGADOS
35) IMPOSTO DE RENDA E CONTRIBUIÇÃO SOCIAL
36) OUTRAS INFORMAÇÕES

1) CONTEXTO OPERACIONAL

O Banco Bradesco S.A. (Bradesco) é uma companhia aberta de direito privado que, operando na forma de Banco Múltiplo, desenvolve atividades bancárias em todas as modalidades autorizadas, por meio de suas carteiras comerciais, de operações de câmbio, de crédito ao consumidor e de crédito imobiliário. Por intermédio de suas controladas, direta e indiretamente, atua também em diversas outras atividades, com destaque para Arrendamento Mercantil, Banco de Investimentos, Corretora de Valores Mobiliários, Administração de Consórcios, Cartões de Crédito, Seguros, Previdência e Capitalização. As operações são conduzidas no contexto do conjunto das empresas da Organização Bradesco, atuando no mercado de modo integrado.

Nesse contexto, o Bradesco realizou as seguintes operações em 2009:

- Em 4 de junho, o Bradesco celebrou com os controladores do Banco Ibi S.A. (Banco Ibi) contrato para aquisição da totalidade de seu capital social e suas empresas controladas. Paralelamente, foi parte do negócio contrato de parceria com a C&A Modas Ltda. pelo prazo de vinte anos para, em conjunto, comercializar, com exclusividade, produtos e serviços financeiros por meio da rede de lojas C&A. A operação foi aprovada pelo Banco Central do Brasil (Bacen) em 11 de setembro de 2009 e a Assembleia Geral Extraordinária de 29 de outubro de 2009 deliberou sobre a incorporação da totalidade das ações representativas do capital social do Ibi Participações pelo Bradesco; e
- Em 18 de outubro, assinatura do acordo de associação entre a Odontoprev e a Bradesco Dental, para integração das atividades de comercialização de planos odontológicos, com a incorporação das ações de emissão da Bradesco Dental pela Odontoprev, tornando-se sua subsidiária integral e a Bradesco Saúde recebeu ações de emissão da Odontoprev, passando a deter 43,50% de seu capital social. A operação foi autorizada previamente, em 2 de dezembro de 2009, pela Agência Nacional de Saúde Suplementar (ANS) e está em análise pela Secretaria de Direito Econômico.

2) APRESENTAÇÃO DAS DEMONSTRAÇÕES FINANCEIRAS

As demonstrações financeiras consolidadas do Bradesco abrangem as demonstrações financeiras do Banco Bradesco, suas agências no exterior, empresas controladas e controladas de controle compartilhado, direta e indiretamente, no país e no exterior, bem como entidades de propósito específico (EPE), e foram elaboradas a partir de diretrizes contábeis emanadas da Lei das Sociedades por Ações - Lei nº 6.404/76 e alterações introduzidas pela Lei nº 11.638/07 e Medida Provisória nº 449/08 (convertida na Lei nº 11.941/09), para a contabilização das operações, associadas às normas e instruções do Conselho Monetário Nacional (CMN), do Bacen, da Comissão de Valores Mobiliários (CVM), do Conselho Nacional de Seguros Privados (CNSP), da Superintendência de Seguros Privados (Susep), da ANS e do Comitê de Pronunciamentos Contábeis (CPC), quando aplicável, e consideram as demonstrações financeiras das sociedades de arrendamento mercantil pelo método financeiro, com a reclassificação do imobilizado de arrendamento para a rubrica de operações de arrendamento mercantil, deduzido do valor residual recebido antecipadamente.

Para a elaboração dessas demonstrações, foram eliminadas as participações de uma empresa em outra, os saldos de contas patrimoniais, as receitas, as despesas e os lucros não realizados entre as empresas, bem como foram destacadas as parcelas do lucro líquido e do patrimônio líquido referentes às participações dos acionistas não-controladores. No caso dos investimentos nas sociedades em que o controle acionário é compartilhado com outros acionistas, os componentes do ativo, do passivo e do resultado foram agregados às demonstrações financeiras consolidadas na proporção da participação no capital social de cada investida. Os ágios apurados nas aquisições de investimentos até 31 de março de 2008, em controladas e controladas de controle compartilhado, foram integralmente amortizados e os ágios apurados a partir dessa data estão apresentados em investimentos e intangível (Nota 16a). A variação cambial das operações das agências e empresas controladas no exterior está apresentada na linha de resultado com instrumentos financeiros derivativos, para eliminar o efeito dos instrumentos de proteção desses investimentos.

As demonstrações financeiras incluem estimativas e premissas, como a mensuração de provisões para perdas com operações de crédito, estimativas do valor justo de determinados instrumentos financeiros, provisão para contingências, perdas por redução ao valor recuperável - *impairment* de títulos e valores mobiliários classificados nas categorias títulos disponíveis para venda e títulos mantidos até o vencimento e ativos não financeiros, outras provisões, cálculo de provisões técnicas de seguros, planos de previdência complementar e capitalização e sobre a determinação da vida útil de determinados ativos. Os resultados efetivos podem ser diferentes daquelas estimativas e premissas.

Destacamos as principais sociedades, com participação direta e indireta, incluídas nas demonstrações financeiras consolidadas em 31 de dezembro:

	Atividade	Participação total 2009	Participação total 2008
Ramo Financeiro - país			
Alvorada Cartões, Crédito, Financiamento e Investimento S.A.	Bancária	100,00%	100,00%
Banco Alvorada S.A. (1)	Bancária	99,94%	99,88%
Banco Bradesco Financiamentos S.A. (2)	Bancária	100,00%	100,00%
Banco Bankpar S.A.	Bancária	100,00%	100,00%
Banco Bradesco BBI S.A. (3)	Banco de investimentos	98,35%	98,33%
Banco Boavista Interatlântico S.A.	Bancária	100,00%	100,00%
Bankpar Arrendamento Mercantil S.A.	Arrendamento	100,00%	100,00%
Banco Bradesco Cartões S.A.	Bancária	100,00%	100,00%
Bradesco Administradora de Consórcios Ltda.	Adm. de consórcios	100,00%	100,00%
Bradesco *Leasing* S.A. Arrendamento Mercantil	Arrendamento	100,00%	100,00%
Bradesco S.A. Corretora de Títulos e Valores Mobiliários	Corretora	100,00%	100,00%
BRAM - Bradesco *Asset Management* S.A. DTVM	Adm. de ativos	100,00%	100,00%
Ágora Corretora de Títulos e Valores Mobiliários S.A.	Corretora	100,00%	100,00%
Banco Ibi S.A. (4)	Bancária	100,00%	-
Cielo S.A. (5) (6) (7) (8) (9) (10)	Prestação de serviços	26,56%	39,26%
Ramo Financeiro - exterior			
Banco Bradesco Argentina S.A.	Bancária	99,99%	99,99%
Banco Bradesco Luxembourg S.A.	Bancária	100,00%	100,00%
Banco Bradesco S.A. Grand Cayman Branch (11)	Bancária	100,00%	100,00%
Banco Bradesco New York Branch	Bancária	100,00%	100,00%
Banco BMC S.A. Grand Cayman Branch (12)	Bancária	-	100,00%
Banco Bradesco S.A. Nassau Branch	Bancária	100,00%	100,00%
Bradesco *Securities*, Inc.	Corretora	100,00%	100,00%
Bradesco *Securities*, Uk.	Corretora	100,00%	100,00%
Ramo Segurador, de Previdência e de Capitalização			
Atlântica Capitalização S.A.	Capitalização	100,00%	100,00%
Bradesco Argentina de Seguros S.A.	Seguradora	99,90%	99,90%
Bradesco Auto/RE Companhia de Seguros	Seguradora	100,00%	100,00%
Bradesco Capitalização S.A.	Capitalização	100,00%	100,00%
Bradesco Saúde S.A.	Seguradora/saúde	100,00%	100,00%
Bradesco Dental S.A. (13)	Seguradora/saúde dental	-	100,00%
Odontoprev S.A. (14)	Seguradora/saúde dental	43,50%	-
Bradesco Seguros S.A.	Seguradora	100,00%	100,00%
Bradesco Vida e Previdência S.A.	Previdência/seguradora	100,00%	100,00%
Atlântica Companhia de Seguros	Seguradora	100,00%	100,00%
Outras atividades			
Átria Participações Ltda.	*Holding*	100,00%	100,00%
Andorra *Holdings* S.A.	*Holding*	54,01%	54,01%
Bradescor Corretora de Seguros Ltda.	Corretora de seguros	100,00%	100,00%
Bradesplan Participações Ltda.	*Holding*	100,00%	100,00%
Cia. Securitizadora de Créditos Financeiros Rubi	Aquisição de créditos	100,00%	100,00%
CPM *Holdings* Limited (8)	*Holding*	49,00%	49,00%
Columbus *Holdings* S.A.	*Holding*	100,00%	100,00%
Nova Paiol Participações Ltda.	*Holding*	100,00%	100,00%
Scopus Tecnologia Ltda.	Informática	100,00%	100,00%
Tempo Serviços Ltda.	Prestação de serviços	100,00%	100,00%
União Participações Ltda.	*Holding*	100,00%	100,00%

(1) Aumento de participação pela subscrição total do aumento de capital ocorrido em abril de 2009;
(2) Atual denominação do Banco Finasa BMC S.A.;
(3) Aumento de participação em função da subscrição total do aumento de capital social, realizado em dezembro de 2009;
(4) Empresa adquirida em outubro de 2009;
(5) Atual denominação da Companhia Brasileira de Meios de Pagamento - Visanet;
(6) Empresa cujos serviços de auditoria, em 2008, foram efetuados por outros auditores independentes;
(7) Empresa cujos serviços de auditoria, em 2009, foram efetuados por outros auditores independentes;
(8) Empresas consolidadas proporcionalmente, em consonância com a Resolução nº 2.723/00 do CMN e Instrução CVM nº 247/96;
(9) Redução na participação pela alienação parcial em junho e julho de 2009;
(10) Está sendo consolidada a entidade de propósito específico denominada *Brazilian Merchant Voucher Receivables Limited*, sociedade participante da operação de securitização do fluxo futuro de recebíveis de faturas de cartão de crédito de clientes residentes no exterior (Nota 17d);
(11) Está sendo consolidada a entidade de propósito específico denominada *International Diversified Payment Rights Company*, sociedade participante da operação de securitização do fluxo futuro de ordens de pagamentos recebidas do exterior (Nota 17d);
(12) Agência incorporada pelo Banco Bradesco S.A. Grand Cayman Branch em março de 2009;
(13) Empresa incorporada pela Odontoprev em outubro de 2009; e
(14) Participação recebida pela incorporação da Bradesco Dental S.A., em outubro de 2009.

3) PRINCIPAIS DIRETRIZES CONTÁBEIS

a) Moeda funcional e de apresentação

As demonstrações financeiras estão apresentadas em reais, que é a moeda funcional do Bradesco. As operações das agências e controladas no exterior são, na essência, uma extensão das atividades do Brasil, portanto os ativos, os passivos e os resultados são ajustados às diretrizes contábeis vigentes no Brasil e convertidos para reais, de acordo com as taxas de câmbio da moeda local. Ganhos e perdas resultantes do processo de conversão são registrados no resultado do período.

b) Apuração do resultado

O resultado é apurado de acordo com o regime de competência, que estabelece que as receitas e despesas devem ser incluídas na apuração dos resultados dos períodos em que ocorrerem, sempre simultaneamente quando se correlacionarem, independentemente de recebimento ou pagamento. As operações com taxas pré-fixadas são registradas pelo valor de resgate, e as receitas e despesas correspondentes ao período futuro são apresentadas em conta redutora dos respectivos ativos e passivos. As receitas e despesas de natureza financeira são contabilizadas pelo critério "*pro-rata*" dia e calculadas com base no método exponencial, exceto aquelas relativas a títulos descontados ou relacionadas a operações no exterior, que são calculadas com base no método linear.

As operações com taxas pós-fixadas ou indexadas a moedas estrangeiras são atualizadas até a data do balanço.

Os prêmios de seguros, cosseguros e comissões, deduzidos dos prêmios cedidos em cosseguro, resseguro e comissões correspondentes, são apropriados ao resultado pela vigência das respectivas apólices e faturas de seguros, e diferidos para apropriação, em bases lineares, no decorrer do prazo de vigência das apólices, pelo período de cobertura do risco, mediante constituição e reversão da provisão de prêmios não ganhos e da despesa de comercialização diferida. As operações de cosseguros aceitos e de retrocessões são contabilizadas com base nas informações recebidas das congêneres e de resseguradoras, respectivamente.

As contribuições de planos de previdência complementar e os prêmios de seguros de vida com cobertura de sobrevivência são reconhecidos no resultado quando efetivamente recebidos.

As receitas dos planos de capitalização são contabilizadas quando do seu efetivo recebimento, excetuando os títulos pré-impressos de valor definido e de pagamento único, os quais são registrados na sua emissão. As despesas com colocação de títulos, classificadas como "Despesas de Comercialização", são reconhecidas contabilmente quando incorridas. As despesas de corretagem são registradas quando do efetivo recebimento das correspondentes contribuições aos planos de capitalização. Os resgates e sorteios são contabilizados simultaneamente ao reconhecimento das correspondentes receitas.

As despesas com provisões técnicas de previdência e capitalização são contabilizadas simultaneamente ao reconhecimento das correspondentes receitas.

c) Caixa e equivalentes de caixa

Caixa e equivalentes de caixa são representados por disponibilidades em moeda nacional, moeda estrangeira, aplicações em ouro, aplicações no mercado aberto e aplicações em depósitos interfinanceiros, cujo vencimento das operações, na data da efetiva aplicação, seja igual ou inferior a 90 dias e apresentem risco insignificante de mudança de valor justo, que são utilizados pelo Banco para gerenciamento de seus compromissos de curto prazo.

d) Aplicações interfinanceiras de liquidez

As operações compromissadas realizadas com acordo de livre movimentação são ajustadas pelo valor de mercado. As demais aplicações são registradas ao custo de aquisição, acrescido dos rendimentos auferidos até a data do balanço, deduzidas de provisão para desvalorização, quando aplicável.

e) Títulos e valores mobiliários

Títulos para negociação - adquiridos com o propósito de serem ativa e frequentemente negociados. São ajustados pelo valor de mercado em contrapartida ao resultado do período;

Títulos disponíveis para venda - que não se enquadrem como para negociação nem como mantidos até o vencimento. São ajustados ao valor de mercado em contrapartida à conta destacada do patrimônio líquido, deduzidos dos efeitos tributários; e

Títulos mantidos até o vencimento - adquiridos com a intenção e capacidade financeira para sua manutenção em carteira até o vencimento. São avaliados pelo custo de aquisição, acrescidos dos rendimentos auferidos em contrapartida ao resultado do período.

Os títulos e valores mobiliários classificados nas categorias de negociação e disponível para venda, bem como os instrumentos financeiros derivativos, são demonstrados no balanço patrimonial consolidado pelo seu valor justo estimado. O valor justo geralmente baseia-se em cotações de preços de mercado ou cotações de preços de mercado para ativos ou passivos com características semelhantes. Se esses preços de mercado não estiverem disponíveis, os valores justos são baseados em cotações de operadores de mercado, modelos de precificação, fluxo de caixa descontado ou técnicas similares, para as quais a determinação do valor justo pode exigir julgamento ou estimativa significativa por parte da Administração.

f) Instrumentos financeiros derivativos (ativos e passivos)

São classificados de acordo com a intenção da Administração, na data da contratação da operação, levando-se em conta se sua finalidade é para proteção contra risco (*hedge*) ou não.

As operações envolvendo instrumentos financeiros derivativos destinam-se a atender às necessidades próprias para administrar a exposição global do Bradesco, bem como para o atendimento de solicitações de seus clientes, no sentido de administração de suas posições. As valorizações ou desvalorizações são registradas em contas de receitas ou despesas dos respectivos instrumentos financeiros.

Os instrumentos financeiros derivativos utilizados para mitigar os riscos decorrentes das exposições às variações no valor de mercado dos ativos e passivos financeiros são considerados como instrumentos de proteção (*hedge*) e são classificados de acordo com sua natureza em:

- *Hedge* de risco de mercado: os instrumentos financeiros classificados nesta categoria, bem como seus ativos e passivos financeiros relacionados, objeto de *hedge*, têm seus ganhos e perdas, realizados ou não realizados, registrados em conta de resultado; e
- *Hedge* de fluxo de caixa: para os instrumentos financeiros classificados nesta categoria, a parcela efetiva das valorizações ou desvalorizações é registrada, líquida dos efeitos tributários, em conta destacada no patrimônio líquido. A parcela não efetiva do respectivo *hedge* é reconhecida diretamente em conta de resultado.

Continua...

imprensaoficial SELO DE AUTENTICIDADE
Página do Diário Oficial certificada pela Imprensa Oficial do Estado de São Paulo em 06/07/2010 15:52:02.
Nº de Série do Certificado: A4593718587336251D887C7A8E90CE05960706A7
[Ticket: 12559463] - www.imprensaoficial.com.br

...Continuação

Bradesco

Banco Bradesco S.A.
Companhia Aberta
CNPJ 60.746.948/0001-12
Sede: Cidade de Deus, Osasco-SP

Gestão, Elaboração e Divulgação de Relatórios de Análise Econômica Financeira e Demonstrações Financeiras Consolidadas da Organização Bradesco

NOTAS EXPLICATIVAS DA ADMINISTRAÇÃO ÀS DEMONSTRAÇÕES FINANCEIRAS

g) Operações de crédito, de arrendamento mercantil, adiantamentos sobre contratos de câmbio, outros créditos com características de concessão de crédito e provisão para créditos de liquidação duvidosa

As operações de crédito, de arrendamento mercantil, adiantamentos sobre contratos de câmbio e outros créditos com características de concessão de crédito são classificados nos respectivos níveis de risco, observando: (i) os parâmetros estabelecidos pela Resolução nº 2.682/99 do CMN, que requer a sua classificação em nove níveis, sendo "AA" (risco mínimo) e "H" (risco máximo); e (ii) a avaliação da Administração quanto ao nível de risco. Essa avaliação, realizada periodicamente, considera a conjuntura econômica, a experiência passada e os riscos específicos e globais em relação às operações, aos devedores e garantidores. Adicionalmente, também são considerados os períodos de atraso definidos na Resolução nº 2.682/99 do CMN, para atribuição dos níveis de classificação dos clientes da seguinte forma:

Período de atraso (1)	Classificação do cliente
• de 15 a 30 dias	B
• de 31 a 60 dias	C
• de 61 a 90 dias	D
• de 91 a 120 dias	E
• de 121 a 150 dias	F
• de 151 a 180 dias	G
• superior a 180 dias	H

(1) Para as operações com prazo a decorrer superior a 36 meses, é realizada a contagem em dobro dos prazos, conforme facultado pela Resolução nº 2.682/99 do CMN.

A atualização (*accrual*) destas operações vencidas até o 59º dia é contabilizada em receitas e, a partir do 60º dia, em rendas a apropriar.

As operações em atraso classificadas como nível "H" permanecem nessa classificação por seis meses, quando então são baixadas contra a provisão existente e controladas em conta de compensação por no mínimo cinco anos, não sendo mais registradas em contas patrimoniais.

As operações renegociadas são mantidas, no mínimo, no mesmo nível em que estavam classificadas. As renegociações que já haviam sido baixadas contra a provisão e que estavam em contas de compensação, são classificadas como nível "H" e as eventuais receitas provenientes da renegociação somente são reconhecidas quando efetivamente recebidas. Quando houver amortização significativa da operação ou quando novos fatos relevantes justificarem a mudança do nível de risco, poderá ocorrer a reclassificação da operação para categoria de menor risco.

A provisão para créditos de liquidação duvidosa é apurada em valor suficiente para cobrir prováveis perdas e leva em conta as normas e instruções do CMN e do Bacen, associadas às avaliações procedidas pela Administração na determinação dos riscos de crédito.

h) Imposto de renda e contribuição social (ativo e passivo)

Os créditos tributários de imposto de renda e contribuição social sobre o lucro líquido, calculados sobre prejuízo fiscal, base negativa de contribuição social e de adições temporárias, são registrados na rubrica "Outros Créditos - Diversos", e a provisão para as obrigações fiscais diferidas sobre superveniência de depreciação e ajustes a valor de mercado dos títulos e valores mobiliários é registrada na rubrica "Outras Obrigações - Fiscais e Previdenciárias", sendo que para a superveniência de depreciação é aplicada somente a alíquota de imposto de renda.

Os créditos tributários sobre as adições temporárias serão realizados quando da utilização e/ou reversão das respectivas provisões sobre as quais foram constituídos. Os créditos tributários sobre prejuízo fiscal e base negativa de contribuição social serão realizados de acordo com a geração de lucros tributáveis, observado o limite de 30% do lucro real do período-base. Tais créditos tributários são reconhecidos contabilmente baseados nas expectativas atuais de realização, considerando os estudos técnicos e análises realizadas pela Administração.

A provisão para imposto de renda é constituída à alíquota-base de 15% do lucro tributável, acrescida de adicional de 10%. A partir de 1º de maio de 2008, a contribuição social sobre o lucro é calculada considerando a alíquota de 15% para empresas financeiras e do ramo segurador e de 9% para as demais empresas (até 30 de abril de 2008 a alíquota era de 9% para todas as empresas, sendo que o cálculo no exercício de 2008 foi efetuado de acordo com as normas específicas emitidas pelas autoridades tributárias).

Os créditos tributários originados em períodos anteriores, decorrentes da elevação da alíquota da contribuição social para 15%, são registrados até o limite das obrigações tributárias consolidadas correspondentes (Nota 35).

Foram constituídas provisões para os demais impostos e contribuições sociais, de acordo com as respectivas legislações vigentes.

De acordo com a Medida Provisória nº 449/08 (convertida na Lei nº 11.941/09), as modificações no critério de reconhecimento de receitas, custos e despesas computadas na apuração do lucro líquido do exercício, introduzidas pela Lei nº 11.638/07 e pelos artigos 37 e 38 da Lei nº 11.941/09, não terão efeitos para fins de apuração do lucro real da pessoa jurídica optante pelo Regime Tributário de Transição - RTT, devendo ser considerados, para fins tributários, os métodos e critérios contábeis vigentes em 31 de dezembro de 2007. Para fins contábeis, os efeitos tributários da adoção da Lei nº 11.638/07 estão registrados nos ativos e passivos diferidos correspondentes.

i) Despesas antecipadas

São contabilizadas as aplicações de recursos em pagamentos antecipados, cujos direitos de benefícios ou prestação de serviços ocorrerão em períodos futuros, consequentemente são registrados no ativo considerando o princípio da competência.

Esse grupo está representado basicamente por despesas na comercialização de seguros, despesas de seguros e despesas de propaganda e publicidade, conforme descrito na Nota 12b.

j) Investimentos

Os investimentos em controladas, controladas de controle compartilhado e coligadas com influência significativa ou participação de 20% ou mais no capital votante, são avaliados pelo método de equivalência patrimonial.

Os incentivos fiscais e outros investimentos são avaliados pelo custo de aquisição, deduzidos de provisão para perdas e da redução ao valor recuperável - *impairment*, quando aplicável.

k) Ativo imobilizado

Correspondem aos direitos que tenham por objeto bens corpóreos destinados à manutenção das atividades ou exercidos com essa finalidade, inclusive os decorrentes de operações que transfiram os riscos, benefícios e controles dos bens da entidade.

É demonstrado ao custo de aquisição, líquido das respectivas depreciações acumuladas, calculadas pelo método linear de acordo com a vida útil-econômica estimada dos bens, sendo: imóveis de uso - 4% ao ano; móveis e utensílios e máquinas e equipamentos - 10% ao ano; sistemas de transportes - 20% ao ano; e sistemas de processamento de dados - de 20% a 50% ao ano e redução ao valor recuperável - *impairment*, quando aplicável.

l) Ativo intangível

Correspondem aos direitos adquiridos que tenham por objeto bens incorpóreos destinados à manutenção da entidade ou exercidos com essa finalidade. Os ativos intangíveis com vida útil definida são amortizados no decorrer do período estimado do benefício econômico.

São compostos por:

- Rentabilidade futura da carteira de clientes adquirida e aquisição de direito para prestação de serviços bancários;

São registrados e amortizados em um período no qual o ativo deverá contribuir, direta ou indiretamente, para o fluxo de caixa futuro e ajustados por redução ao valor recuperável - *impairment*, quando aplicável; e

- *Softwares*

São registrados ao custo, deduzido da amortização pelo método linear durante a vida útil estimada (20% a 50% ao ano), a partir da data da sua disponibilidade para uso e ajustados por redução ao valor recuperável - *impairment*, quando aplicável. Gastos com o desenvolvimento interno de *Softwares* são reconhecidos como ativo quando é possível demonstrar a intenção e a capacidade de concluir tal desenvolvimento, bem como mensurar com segurança os custos diretamente atribuíveis ao mesmo, que serão amortizados durante sua vida útil estimada, considerando os benefícios econômicos futuros gerados.

m) Redução ao valor recuperável de ativos - *impairment*

Os valores dos títulos e valores mobiliários classificados nas categorias títulos disponíveis para venda e títulos mantidos até o vencimento e ativos não financeiros, exceto outros valores e bens e créditos tributários, são revistos no mínimo anualmente, para determinar se há alguma indicação de perda por redução ao valor recuperável - *impairment*, que é reconhecida no resultado do exercício se o valor de contabilização de um ativo ou de sua unidade geradora de caixa exceder seu valor recuperável.

Uma unidade geradora de caixa é o menor grupo identificável de ativos que gera fluxos de caixa substancialmente independentes de outros ativos e grupos.

n) Depósitos e captações no mercado aberto

São demonstrados pelos valores das exigibilidades e consideram, quando aplicável, os encargos exigíveis até a data do balanço, reconhecidos em base "*pro-rata*" dia.

o) Provisões técnicas relacionadas às atividades de seguros, previdência e capitalização

As provisões técnicas são calculadas de acordo com notas técnicas atuariais aprovadas pela Susep e ANS, e com os critérios estabelecidos pelas Resoluções CNSP nº 162/06, nº 181/07, nº 195/08 e nº 204/09.

- Seguros de ramos elementares, vida e saúde:
  - A provisão de prêmios não ganhos (PPNG) é constituída pelos prêmios retidos (exceto cessão a resseguro) que são diferidos no decorrer do prazo de vigência dos contratos de seguros, determinando o valor "*pro-rata*" dia do prêmio não ganho do período do risco a decorrer (risco futuro das apólices em vigência);
  - A provisão de sinistros ocorridos mas não avisados (IBNR) é calculada atuarialmente para quantificar o montante dos sinistros ocorridos e que não foram avisados pelos segurados/beneficiários. De acordo com a Resolução CNSP nº 195/08, a partir de 2009 as sociedades seguradoras não devem deduzir do cálculo das provisões os valores transferidos a terceiros através de operações de resseguro;
  - A provisão de sinistros a liquidar é constituída com base nas estimativas de pagamentos de indenizações, conforme os avisos de sinistros recebidos dos segurados até a data do balanço. A provisão é atualizada monetariamente e incluem todos os sinistros em discussão judicial. No caso do seguro saúde, conforme nota técnica aprovada pela ANS, a provisão de sinistros a liquidar complementa a IBNR;
  - A provisão complementar de prêmio (PCP) é constituída mensalmente para complementar a PPNG, considerando os riscos vigentes, emitidos ou não. O valor da PCP é a diferença, se positiva, entre a média da soma dos valores de PPNG apurada diariamente e a PPNG constituída;
  - A provisão de insuficiência de prêmios é constituída quando constatada insuficiência na provisão de prêmios não ganhos para cobertura dos sinistros a ocorrer, considerando o valor esperado de indenizações e despesas relacionadas, ao longo dos prazos a decorrer referentes aos riscos vigentes na data base de cálculo;
  - Outras provisões técnicas referem-se à provisão para fazer frente às diferenças dos reajustes futuros de prêmios e aqueles necessários ao equilíbrio técnico da carteira de planos de saúde individuais, adotando-se formulação constante de nota técnica atuarial aprovada pela ANS;
  - A provisão de benefícios a conceder, da carteira de planos de saúde individuais, refere-se à cobertura de remissão por cinco anos para os dependentes do titular em caso de falecimento deste, adotando-se formulação constante de nota técnica atuarial aprovada pela ANS; e
  - A provisão de benefícios concedidos, da carteira de planos de saúde individuais, é constituída pelas obrigações decorrentes das cláusulas contratuais de remissão das contraprestações pecuniárias referentes à cobertura de assistência à saúde, e sua constituição obedece ao previsto na Resolução Normativa - RN nº 75/04, da ANS, e pelos prêmios de remissão por pagamento dos segurados participantes do seguro Bradesco Saúde - "Plano GBS".
- Previdência complementar aberta e seguros de vida com cobertura de sobrevivência:
  - A provisão matemática de benefícios a conceder refere-se aos participantes cujos benefícios ainda não iniciaram. Nos planos de previdência, conhecidos como "tradicionais", a provisão representa a diferença entre o valor atual dos benefícios futuros e o valor atual das contribuições futuras, correspondentes às obrigações assumidas sob a forma de planos de aposentadoria, invalidez, pensão e pecúlio. A provisão vinculada aos seguros de vida com cobertura de sobrevivência (VGBL) e aos planos de previdência da modalidade "gerador de benefícios livres" (PGBL) representa o montante das contribuições efetuadas pelos participantes, líquidas de carregamentos e de outros encargos contratuais, acrescidas dos rendimentos financeiros gerados pela aplicação dos recursos em fundos de investimento especialmente constituídos (FIEs);
  - A provisão matemática de benefícios concedidos refere-se aos participantes que se encontram em gozo de benefícios e corresponde ao valor atual das obrigações futuras referentes aos pagamentos de benefícios continuados;
  - A provisão de insuficiência de contribuição é constituída para complementar as provisões matemáticas de benefícios a conceder e concedidos, caso estas não sejam suficientes para garantir os compromissos futuros. Nos planos com risco de sobrevivência, a provisão é calculada atuarialmente e leva em consideração a tábua biométrica AT-2000 (suavizada), agravada em 1,5% a.a. (*improvement*), considerando separadamente homens (*male*) e mulheres (*female*), as quais têm maior expectativa de vida, e com taxa real de juros de 4,0% a.a. Nos planos de invalidez, a provisão também é calculada atuarialmente e leva em consideração a tábua biométrica AT-49 (*male*) e taxa real de juros de 4,0% a.a.;
  - A provisão de oscilação financeira é constituída até o limite de 15% da provisão matemática de benefícios a conceder relativa aos planos de previdência na modalidade de contribuição variável com garantia de rendimentos para fazer face a eventuais oscilações financeiras; e
  - A provisão de despesas administrativas é constituída para cobrir as despesas administrativas dos planos de benefício definido e de contribuição variável. É calculada em conformidade com metodologia estabelecida em nota técnica atuarial.
- Capitalização:
  - A provisão matemática para resgates é constituída para cada título ativo ou suspenso durante o prazo previsto nas condições gerais do plano. É calculada conforme metodologia descrita em notas técnicas atuariais aprovadas pela Susep;
  - As provisões para resgates são constituídas pelos valores dos títulos vencidos e também pelos valores dos títulos ainda não vencidos mas que tiveram solicitação de resgate antecipado pelos clientes. As provisões são atualizadas monetariamente com base nos indexadores previstos em cada plano; e
  - As provisões para sorteios a realizar e a pagar são constituídas para fazer face aos prêmios provenientes dos sorteios futuros (a realizar) e também aos prêmios provenientes dos sorteios em que os clientes já foram contemplados (a pagar).

p) Ativos e passivos contingentes e obrigações legais - fiscais e previdenciárias

O reconhecimento, a mensuração e a divulgação das contingências ativas e passivas e obrigações legais são efetuados de acordo com os critérios definidos na Resolução nº 3.535/08 do CMN e na Deliberação CVM nº 489/05.

- Ativos Contingentes: não são reconhecidos contabilmente, exceto quando a Administração possui total controle da situação ou quando há garantias reais ou decisões judiciais favoráveis, sobre as quais não cabem mais recursos, caracterizando o ganho como praticamente certo e pela confirmação da capacidade de sua recuperação por recebimento ou compensação com outro passivo exigível. Os ativos contingentes cuja expectativa de êxito é provável são divulgados nas notas explicativas (Nota 19a);
- Passivos Contingentes: são constituídos levando em conta a opinião dos assessores jurídicos, a natureza das ações, a similaridade com processos anteriores, a complexidade e o posicionamento de Tribunais, sempre que a perda for avaliada como provável, o que ocasionaria uma provável saída de recursos para a liquidação das obrigações e quando os montantes envolvidos forem mensuráveis com suficiente segurança. Os passivos contingentes classificados como de perdas possíveis não são reconhecidos contabilmente, devendo ser apenas divulgados nas notas explicativas, quando individualmente relevantes, e os classificados como remotos não requerem provisão e nem divulgação (Notas 19b e 19c); e
- Obrigações Legais - Fiscais e Previdenciárias: decorrem de processos judiciais relacionados a obrigações tributárias, cujo objeto de contestação é sua legalidade ou constitucionalidade, que, independentemente da avaliação acerca da probabilidade de sucesso, têm os seus montantes reconhecidos integralmente nas demonstrações financeiras (Nota 19b).

q) Despesas associadas às captações de recursos

No Bradesco Consolidado, as operações de captação de recursos mediante emissão de títulos e valores mobiliários, as despesas associadas são registradas como redutoras do passivo e apropriadas ao resultado de acordo com o prazo da operação.

r) Outros ativos e passivos

Os ativos estão demonstrados pelos valores de realização, incluindo, quando aplicável, os rendimentos e as variações monetárias e cambiais auferidos (em base "*pro-rata*" dia) e provisão para perda, quando julgada necessária. Os passivos demonstrados incluem os valores conhecidos e mensuráveis, acrescidos dos encargos e das variações monetárias e cambiais incorridos (em base "*pro-rata*" dia).

4) INFORMAÇÕES PARA EFEITO DE COMPARABILIDADE

A partir de novembro de 2009, o Bradesco passou a consolidar em suas demonstrações financeiras o Banco Ibi e suas controladas.

a) Apresentamos os principais saldos do balanço patrimonial e demonstração de resultado em 31 de dezembro de 2009:

	R$ mil Banco Ibi
Ativo	
Circulante e realizável a longo prazo	**5.747.895**
Disponibilidades	17.594
Aplicações interfinanceiras de liquidez	416.654
Títulos e valores mobiliários e instrumentos financeiros derivativos	1.694.885
Relações Interfinanceiras	8.286
Operações de crédito e de arrendamento mercantil	1.749.578
Outros créditos	1.835.761
Outros valores e bens	25.137
Permanente	**196.552**
- Imobilizado de uso	11.196
- Diferido	95.359
- Intangível	89.997
Total	**5.944.447**
Passivo	
Circulante e exigível a longo prazo	**3.900.520**
Depósitos à vista, a prazo e outros depósitos	1.219.658
Captações no mercado aberto	12.502
Relações interdependências	1.368
Outras obrigações	2.666.992
Patrimônio líquido	**2.043.927**
Total	**5.944.447**

	R$ mil Banco Ibi de 1º.11 a 31.12.2009
Receitas da intermediação financeira	280.173
Despesas da intermediação financeira	139.106
Resultado bruto da intermediação financeira	**141.067**
Outras receitas/despesas operacionais	(133.148)
Resultado operacional	**7.919**
Resultado não operacional	(793)
Resultado antes da tributação sobre o lucro e participações	**7.126**
Imposto de renda e contribuição social	5.188
Lucro líquido	**12.314**

Continua...

imprensaoficial SELO DE AUTENTICIDADE

Página do Diário Oficial certificada pela Imprensa Oficial do Estado de São Paulo em 06/07/2010 15:52:32.
Nº de Série do Certificado: A4593718587336251D887C7A8E90CE05960706A7
[Ticket: 12559467] - www.imprensaoficial.com.br

...Continuação

Bradesco

Banco Bradesco S.A.
Companhia Aberta
CNPJ 60.746.948/0001-12
Sede: Cidade de Deus, Osasco-SP

Gestão, Elaboração e Divulgação de Relatórios de Análise Econômica Financeira e Demonstrações Financeiras Consolidadas da Organização Bradesco

NOTAS EXPLICATIVAS DA ADMINISTRAÇÃO ÀS DEMONSTRAÇÕES FINANCEIRAS

b) Reclassificações

Para melhor comparabilidade das demonstrações financeiras, foram efetuadas reclassificações nos saldos no período findo em 31 de dezembro de 2008, visando à adequação aos procedimentos/classificações contábeis adotados em 2009.

Balanço Patrimonial — R$ mil

	BRADESCO MÚLTIPLO			BRADESCO CONSOLIDADO		
	Divulgação anterior	Reclassificações	Saldo reclassificado	Divulgação anterior	Reclassificações	Saldo reclassificado
Passivo						
Circulante	**241.754.414**	**-**	**241.754.414**	**248.474.344**	**-**	**248.474.344**
Outras obrigações	**25.902.431**	**-**	**25.902.431**	**34.045.924**	**-**	**34.045.924**
Dívidas subordinadas (1)	12.146	402.222	414.368	12.147	402.222	414.369
Diversos (1)	9.910.851	(402.222)	9.508.629	14.877.709	(402.222)	14.475.487
Exigível a longo prazo	**182.392.616**	**-**	**182.392.616**	**171.087.150**	**-**	**171.087.150**
Outras obrigações	**27.999.389**	**-**	**27.999.389**	**30.543.493**	**-**	**30.543.493**
Dívidas subordinadas (1)	19.236.419	35.874	19.272.293	19.236.419	35.874	19.272.293
Diversos (1)	4.404.118	(35.874)	4.368.244	2.595.072	(35.874)	2.559.198
Total	**458.421.874**	**-**	**458.421.874**	**454.413.043**	**-**	**454.413.043**

Demonstração do Resultado — R$ mil

	BRADESCO MÚLTIPLO			BRADESCO CONSOLIDADO		
	Divulgação anterior	Reclassificações	Saldo reclassificado	Divulgação anterior	Reclassificações	Saldo reclassificado
Outras receitas/despesas operacionais	**1.370.997**	**-**	**1.370.997**	**(7.983.440)**	**-**	**(7.983.440)**
Receitas de Prestação de Serviços (2)	6.677.517	(353.462)	6.324.055	11.215.095	(353.462)	10.861.633
Outras Receitas de Prestação de Serviços	5.199.738	(353.462)	4.846.276	9.163.687	(355.170)	8.808.517
Rendas de Tarifas Bancárias	-	-	-	2.051.408	1.708	2.053.116
Despesas de Pessoal (3)	-	-	-	(7.166.253)	(222.768)	(7.389.021)
Outras Despesas Administrativas (2) (3)	(6.638.508)	203.648	(6.434.860)	(8.144.272)	(115.064)	(8.259.336)
Despesas Tributárias (3)	-	-	-	(1.948.768)	(18.335)	(1.967.103)
Outras Despesas Operacionais (2) (3)	(2.978.965)	149.814	(2.829.151)	(5.995.457)	709.629	(5.285.828)
Lucro líquido	**7.620.238**	**-**	**7.620.238**	**7.620.238**	**-**	**7.620.238**

(1) Reclassificação de Outras Obrigações - Diversas para Dívidas Subordinadas relativa à emissão de CDB;
(2) Reclassificação de Receitas de Prestação de Serviços e Outras Despesas Administrativas para Outras Despesas Operacionais, relativas às tarifas interbancárias que passou a denominar-se Ressarcimento de Custos Operacionais; e
(3) Reclassificação no Bradesco Consolidado de Outras Despesas Operacionais para Despesas de Pessoal, Outras Despesas Administrativas e Despesas Tributárias, relativas à abertura dos custos de produtos vendidos de empresas não financeiras.

5) BALANÇO PATRIMONIAL E DEMONSTRAÇÃO DO RESULTADO AJUSTADOS POR SEGMENTO DE NEGÓCIO

a) Balanço Patrimonial — Exercícios findos em 31 de dezembro - R$ mil

	Financeiras (1) (2)		Grupo Segurador (2) (3)		Outras atividades (2)	Eliminações (4)	Total consolidado
	País	Exterior	País	Exterior			
Ativo							
Circulante e realizável a longo prazo	**384.516.285**	**27.770.119**	**89.973.762**	**17.240**	**1.047.572**	**(7.296.683)**	**496.028.295**
Disponibilidades	5.819.962	1.054.732	68.813	9.818	27.864	(34.626)	6.946.563
Aplicações interfinanceiras de liquidez	109.956.011	840.769	-	-	100.098	(100.065)	110.796.813
Títulos e valores mobiliários e instrumentos financeiros derivativos	56.438.562	6.834.941	83.648.149	5.809	412.186	(720.912)	146.618.735
Relações interfinanceiras e interdependências	18.349.807	373.409	-	-	-	-	18.723.216
Operações de crédito e de arrendamento mercantil	144.650.802	18.031.836	-	-	-	(5.224.394)	157.458.244
Outros créditos e outros valores e bens	49.301.141	634.432	6.256.800	1.613	507.424	(1.216.686)	55.484.724
Permanente	**30.137.755**	**8.778**	**2.112.967**	**37**	**138.817**	**(22.203.557)**	**10.194.797**
Investimentos	22.363.915	1.917	1.029.844	-	68.700	(22.203.557)	1.260.819
Imobilizado de uso e de arrendamento	3.124.425	6.772	228.241	37	58.479	-	3.417.954
Intangível	4.649.415	89	854.882	-	11.638	-	5.516.024
Total em 2009	**414.654.040**	**27.778.897**	**92.086.729**	**17.277**	**1.186.389**	**(29.500.240)**	**506.223.092**
Total em 2008	**369.586.421**	**29.807.072**	**77.953.752**	**21.877**	**995.911**	**(23.951.990)**	**454.413.043**
Passivo							
Circulante e exigível a longo prazo	**372.250.391**	**17.379.601**	**80.357.392**	**7.851**	**652.489**	**(7.296.683)**	**463.351.041**
Depósitos	166.239.378	4.909.250	-	-	-	(75.544)	171.073.084
Captações no mercado aberto	112.937.514	435.597	-	-	-	(100.065)	113.273.046
Recursos de emissão de títulos	4.095.776	4.257.577	-	-	-	(870.769)	7.482.584
Relações interfinanceiras e interdependências	2.949.317	837	-	-	-	-	2.950.154
Obrigações por empréstimos e repasses	28.879.782	3.481.483	82	-	-	(5.033.611)	27.327.736
Instrumentos financeiros derivativos	428.193	103.001	-	-	-	-	531.194
Provisões técnicas de seguros, previdência e capitalização	-	-	75.570.227	1.694	-	-	75.571.921
Outras obrigações:							
- Dívidas subordinadas	19.324.696	3.779.281	-	-	-	-	23.103.977
- Outras	37.395.735	412.575	4.787.083	6.157	652.489	(1.216.694)	42.037.345
Resultados de exercícios futuros	**320.625**	**-**	**-**	**-**	**-**	**-**	**320.625**
Patrimônio líquido/participação minoritária nas controladas	**329.273**	**10.399.296**	**11.729.337**	**9.426**	**533.900**	**(22.203.557)**	**797.675**
Patrimônio líquido controlador	**41.753.751**	**-**	**-**	**-**	**-**	**-**	**41.753.751**
Total em 2009	**414.654.040**	**27.778.897**	**92.086.729**	**17.277**	**1.186.389**	**(29.500.240)**	**506.223.092**
Total em 2008	**369.586.421**	**29.807.072**	**77.953.752**	**21.877**	**995.911**	**(23.951.990)**	**454.413.043**

b) Demonstração do Resultado — Exercícios findos em 31 de dezembro - R$ mil

	Financeiras (1) (2)		Grupo Segurador (2) (3)		Outras atividades (2)	Eliminações (4)	Total consolidado
	País	Exterior	País	Exterior			
Receitas da intermediação financeira	53.533.061	1.404.378	8.035.175	3.417	29.347	(106.299)	62.899.079
Despesas da intermediação financeira	36.584.153	919.594	5.128.517	-	-	(107.039)	42.525.225
Resultado bruto da intermediação financeira	**16.948.908**	**484.784**	**2.906.658**	**3.417**	**29.347**	**740**	**20.373.854**
Outras receitas/despesas operacionais	(11.682.102)	(127.784)	1.297.024	843	136.421	(553)	(10.376.151)
Resultado operacional	**5.266.806**	**357.000**	**4.203.682**	**4.260**	**165.768**	**187**	**9.997.703**
Resultado não operacional	1.786.901	375.723	(18.571)	3	(22.403)	(57)	2.121.596
Resultado antes da tributação sobre o lucro e participações	**7.053.707**	**732.723**	**4.185.111**	**4.263**	**143.365**	**130**	**12.119.299**
Imposto de renda e contribuição social	(2.569.530)	(2.492)	(1.461.454)	(1.888)	(46.815)	(130)	(4.082.309)
Participação minoritária nas controladas	(20.637)	-	(3.390)	-	(681)	-	(24.708)
Lucro líquido em 2009	**4.463.540**	**730.231**	**2.720.267**	**2.375**	**95.869**	**-**	**8.012.282**
Lucro líquido em 2008	**5.182.600**	**(239.906)**	**2.653.310**	**(4.578)**	**28.812**	**-**	**7.620.238**

(1) Segmento "Financeiras" é representado por: instituições financeiras, empresas *Holdings* (que basicamente administram recursos financeiros), empresas administradoras de cartões de crédito e de ativos;
(2) Estão sendo eliminados os saldos de contas patrimoniais, as receitas e as despesas entre empresas do mesmo segmento;
(3) Segmento "Grupo Segurador" é representado por empresas seguradoras, de previdência e de capitalização; e
(4) Representam as eliminações entre empresas de segmentos diferentes, bem como entre operações realizadas no país e exterior.

6) CAIXA E EQUIVALENTES DE CAIXA — Em 31 de dezembro - R$ mil

	BRADESCO MÚLTIPLO		BRADESCO CONSOLIDADO	
	2009	2008	2009	2008
Disponibilidades em moeda nacional	5.402.459	5.497.707	5.507.300	5.822.653
Disponibilidades em moeda estrangeira	1.360.946	3.316.903	1.439.198	3.472.821
Aplicações em ouro	25	25	65	67
Total de disponibilidades (caixa)	**6.763.430**	**8.814.635**	**6.946.563**	**9.295.541**
Aplicações interfinanceiras de liquidez (1)	76.051.921	56.640.411	75.774.350	54.835.831
Total de caixa e equivalentes de caixa	**82.815.351**	**65.455.046**	**82.720.913**	**64.131.372**

(1) Refere-se a operações cujo vencimento na data da efetiva aplicação foi igual ou inferior a 90 dias e apresentem risco insignificante de mudança de valor justo.

7) APLICAÇÕES INTERFINANCEIRAS DE LIQUIDEZ

a) Composição e prazos — Em 31 de dezembro - R$ mil

	BRADESCO MÚLTIPLO		BRADESCO CONSOLIDADO					
	2009	2008	1 a 30 dias	31 a 180 dias	181 a 360 dias	Acima de 360 dias	2009	2008
Aplicações no mercado aberto:								
Posição bancada	**32.356.650**	**19.076.657**	**13.315.320**	**20.011.434**	**-**	**-**	**33.326.754**	**19.446.068**
• Letras financeiras do tesouro	198.004	3.477.299	780.904	-	-	-	780.904	3.609.090
• Notas do tesouro nacional	19.185.687	11.620.461	5.396.749	13.788.938	-	-	19.185.687	11.858.081
• Letras do tesouro nacional	12.963.635	3.948.556	7.128.311	6.222.496	-	-	13.350.807	3.948.556
• Outros	9.324	30.341	9.356	-	-	-	9.356	30.341
Posição financiada	**68.981.883**	**40.168.395**	**65.908.415**	**2.007.839**	**41.527**	**-**	**67.957.781**	**39.750.183**
• Letras financeiras do tesouro	21.582.347	38.235.138	20.945.416	-	-	-	20.945.416	38.054.546
• Notas do tesouro nacional	28.537.680	409.151	28.496.153	-	41.527	-	28.537.680	171.531
• Letras do tesouro nacional	18.861.856	1.524.106	16.466.846	2.007.839	-	-	18.474.685	1.524.106
Posição vendida	**553.156**	**2.238.365**	**223.194**	**329.962**	**-**	**-**	**553.156**	**2.238.365**
• Letras do tesouro nacional	553.156	2.238.365	223.194	329.962	-	-	553.156	2.238.365
Subtotal	**101.891.689**	**61.483.417**	**79.446.929**	**22.349.235**	**41.527**	**-**	**101.837.691**	**61.434.616**
Aplicações em depósitos interfinanceiros:								
• Aplicações em depósitos interfinanceiros	47.856.662	52.807.509	4.568.492	1.112.106	2.201.944	1.077.439	8.959.981	12.759.752
• Provisões para perdas	(859)	(3.143)	(426)	-	(433)	-	(859)	(3.143)
Subtotal	**47.855.803**	**52.804.366**	**4.568.066**	**1.112.106**	**2.201.511**	**1.077.439**	**8.959.122**	**12.756.609**
Total em 2009	**149.747.492**		**84.014.995**	**23.461.341**	**2.243.038**	**1.077.439**	**110.796.813**	
%			**75,8**	**21,2**	**2,0**	**1,0**	**100,0**	
Total em 2008		**114.287.783**	**64.738.498**	**5.828.352**	**2.895.589**	**728.786**		**74.191.225**
%			**87,3**	**7,9**	**3,9**	**0,9**		**100,0**

Continua...

imprensaoficial SELO DE AUTENTICIDADE

Página do Diário Oficial certificada pela Imprensa Oficial do Estado de São Paulo em 03/05/2010 18:25:35.
Nº de Série do Certificado: 17CEA2AE37513D924C00DEFB450BAC946AAE915B
[Ticket: 12559468] - www.imprensaoficial.com.br

...Continuação

Bradesco

Banco Bradesco S.A.
Companhia Aberta
CNPJ 60.746.948/0001-12
Sede: Cidade de Deus, Osasco-SP

Gestão, Elaboração e Divulgação de Relatórios de Análise Econômica Financeira e Demonstrações Financeiras Consolidadas da Organização Bradesco

NOTAS EXPLICATIVAS DA ADMINISTRAÇÃO ÀS DEMONSTRAÇÕES FINANCEIRAS

b) Receitas de aplicações interfinanceiras de liquidez

Classificadas na demonstração de resultado como resultado de operações com títulos e valores mobiliários

Exercícios findos em 31 de dezembro - R$ mil

	BRADESCO MÚLTIPLO		BRADESCO CONSOLIDADO	
	2009	2008	2009	2008
Rendas de aplicações em operações compromissadas:				
Posição bancada	2.049.852	931.387	2.129.798	1.011.378
Posição financiada	6.031.258	4.821.197	5.952.209	4.751.974
Posição vendida	357.153	690.080	357.153	690.080
Títulos de livre movimentação	-	12.672	-	12.672
Subtotal	**8.438.263**	**6.455.336**	**8.439.160**	**6.466.104**
Rendas de aplicações em depósitos interfinanceiros	**4.976.137**	**4.698.100**	**666.280**	**770.070**
Total (Nota 8h)	**13.414.400**	**11.153.436**	**9.105.440**	**7.236.174**

8) TÍTULOS E VALORES MOBILIÁRIOS E INSTRUMENTOS FINANCEIROS DERIVATIVOS

Apresentamos as informações relativas a títulos e valores mobiliários e instrumentos financeiros derivativos:

a) Resumo da classificação consolidada dos títulos e valores mobiliários por segmentos de negócio e emissor

Em 31 de dezembro - R$ mil

	Financeiras	Seguradoras/ Capitalização	Previdência	Outras Atividades	2009	%	2008	%
Títulos para negociação	**38.510.735**	**1.990.690**	**29.906.576**	**304.302**	**70.712.303**	**59,5**	**80.383.883**	**69,8**
- Títulos públicos	21.882.031	720.766	227.382	265.419	23.095.598	19,4	34.649.213	30,1
- Títulos privados	15.270.131	1.269.924	224.597	38.883	16.803.535	14,2	15.389.377	13,3
- Instrumentos financeiros derivativos (1)	1.358.573	-	-	-	1.358.573	1,1	2.364.140	2,1
- Títulos vinculados aos produtos PGBL/VGBL	-	-	29.454.597	-	29.454.597	24,8	27.981.153	24,3
Títulos disponíveis para venda	**19.615.769**	**1.349.829**	**1.110.114**	**8.206**	**22.083.918**	**18,6**	**10.796.270**	**9,4**
- Títulos públicos	13.194.105	121.523	294.535	-	13.610.163	11,5	2.964.736	2,6
- Títulos privados	6.421.664	1.228.306	815.579	8.206	8.473.755	7,1	7.831.534	6,8
Títulos mantidos até o vencimento	**869.354**	**7.494.856**	**17.574.374**	**-**	**25.938.584**	**21,9**	**24.020.907**	**20,8**
- Títulos públicos	869.354	7.494.856	16.902.612	-	25.266.822	21,3	23.325.817	20,2
- Títulos privados	-	-	671.762	-	671.762	0,6	695.090	0,6
Subtotal	**58.995.858**	**10.835.375**	**48.591.064**	**312.508**	**118.734.805**	**100,0**	**115.201.060**	**100,0**
Operações compromissadas (2)	3.656.410	4.045.712	20.181.808	-	27.883.930		16.396.613	
Total geral	**62.652.268**	**14.881.087**	**68.772.872**	**312.508**	**146.618.735**		**131.597.673**	
- Títulos públicos	35.945.490	8.337.145	17.424.529	265.419	61.972.583	52,2	60.939.766	52,9
- Títulos privados	23.050.368	2.498.230	1.711.938	47.089	27.307.625	23,0	26.280.141	22,8
- Títulos vinculados aos produtos PGBL/VGBL	-	-	29.454.597	-	29.454.597	24,8	27.981.153	24,3
Subtotal	**58.995.858**	**10.835.375**	**48.591.064**	**312.508**	**118.734.805**	**100,0**	**115.201.060**	**100,0**
Operações compromissadas (2)	3.656.410	4.045.712	20.181.808	-	27.883.930		16.396.613	
Total geral	**62.652.268**	**14.881.087**	**68.772.872**	**312.508**	**146.618.735**		**131.597.673**	

b) Composição da carteira consolidada por emissor

Em 31 de dezembro - R$ mil

	2009							2008	
Títulos (3)	**1 a 30 dias**	**31 a 180 dias**	**181 a 360 dias**	**Acima de 360 dias**	**Valor de mercado/ contábil (5) (6) (7)**	**Valor de custo atualizado**	**Marcação a mercado**	**Valor de mercado/ contábil (5) (6) (7)**	**Marcação a mercado**
Títulos públicos	**1.847.240**	**575.289**	**1.215.741**	**58.334.313**	**61.972.583**	**61.548.757**	**423.826**	**60.939.766**	**761.418**
Letras financeiras do tesouro	28.840	495.414	430.995	13.419.386	14.374.635	14.380.563	(5.928)	7.968.695	(8.919)
Letras do tesouro nacional	1.416.359	392	52.112	2.867.148	4.336.011	4.345.797	(9.786)	6.410.513	37.913
Notas do tesouro nacional	397.598	-	722.945	39.000.749	40.121.292	40.091.311	29.981	41.138.951	275.193
Títulos da dívida externa brasileira	-	1.198	604	2.811.348	2.813.150	2.414.969	398.181	3.564.215	421.798
Moedas de privatização	-	-	-	94.143	94.143	79.550	14.593	99.658	13.124
Títulos de governos estrangeiros	556	77.029	4.941	129.239	211.765	215.435	(3.670)	1.755.595	22.316
Outros	3.887	1.256	4.144	12.300	21.587	21.132	455	2.139	(7)
Títulos privados	**10.257.389**	**859.740**	**2.606.048**	**13.584.448**	**27.307.625**	**26.929.244**	**378.381**	**26.280.141**	**(594.115)**
Certificado de depósito bancário	161.478	63.280	111.795	760.843	1.097.396	1.097.396	-	2.032.302	-
Ações	3.294.980	-	-	-	3.294.980	3.179.760	115.220	3.363.189	(856.683)
Debêntures	235.956	160.712	372.694	8.264.159	9.033.521	8.893.843	139.678	7.236.194	69.335
Notas promissórias	102.661	296.898	1.648.104	117	2.047.780	2.048.201	(421)	4.915.118	-
Títulos privados no exterior	16.647	2.166	12.458	2.196.740	2.228.011	2.150.756	77.255	1.899.742	(155.446)
Instrumentos financeiros derivativos (1)	302.621	254.844	94.675	706.433	1.358.573	1.241.014	117.559	2.364.140	401.921
Outros	6.143.046	81.840	366.322	1.656.156	8.247.364	8.318.274	(70.910)	4.469.456	(53.242)
Títulos vinculados aos produtos PGBL/VGBL	**2.969.516**	**4.845.951**	**7.495.328**	**14.143.802**	**29.454.597**	**29.454.597**	**-**	**27.981.153**	**-**
Subtotal	**15.074.145**	**6.280.980**	**11.317.117**	**86.062.563**	**118.734.805**	**117.932.598**	**802.207**	**115.201.060**	**167.303**
Operações compromissadas (2)	26.126.110	1.194.914	480.240	82.666	27.883.930	27.883.930	-	16.396.613	-
Hedge - fluxo de caixa (Nota 8g)	-	-	-	-	-	-	150.089	-	-
Total geral	**41.200.255**	**7.475.894**	**11.797.357**	**86.145.229**	**146.618.735**	**145.816.528**	**952.296**	**131.597.673**	**167.303**

c) Classificação consolidada por categorias, prazos e segmentos de negócio

I) Títulos para negociação

Em 31 de dezembro - R$ mil

	2009							2008	
Títulos (3)	**1 a 30 dias**	**31 a 180 dias**	**181 a 360 dias**	**Acima de 360 dias**	**Valor de mercado/ contábil (5) (6) (7)**	**Valor de custo atualizado**	**Marcação a mercado**	**Valor de mercado/ contábil (5) (6) (7)**	**Marcação a mercado**
- Financeiras	**6.947.034**	**908.645**	**2.327.184**	**28.327.872**	**38.510.735**	**38.150.619**	**360.116**	**49.565.780**	**1.253.771**
Letras do tesouro nacional	912.870	392	33.236	1.389.956	2.336.454	2.337.354	(900)	6.259.719	37.946
Letras financeiras do tesouro	26.647	110.320	154.466	12.033.961	12.325.394	12.331.646	(6.252)	6.503.743	(9.113)
Certificados de depósito bancário	14.112	60.365	11.780	732.325	818.582	818.582	-	1.394.751	-
Instrumentos financeiros derivativos (1)	302.621	254.844	94.675	706.433	1.358.573	1.241.014	117.559	2.364.140	401.921
Debêntures	235.956	105.641	104.007	6.858.001	7.303.605	7.167.665	135.940	5.063.443	72.528
Notas promissórias	102.661	296.353	1.648.104	117	2.047.235	2.047.656	(421)	4.439.342	-
Títulos da dívida externa brasileira	-	-	-	35.278	35.278	31.601	3.677	43.072	2.280
Notas do tesouro nacional	369.980	-	268.168	6.445.675	7.083.823	6.972.817	111.006	18.833.362	277.396
Títulos privados no exterior	2.378	2.166	2.590	53.834	60.968	57.471	3.497	105.220	(5.593)
Títulos de governos estrangeiros	-	77.029	4.941	50	82.020	82.656	(636)	1.755.583	22.316
Ações	60.023	-	-	-	60.023	60.023	-	471.897	454.090
Outros	4.919.786	1.535	5.217	72.242	4.998.780	5.002.134	(3.354)	2.331.508	-
- Seguradoras e capitalização	**843.183**	**123.602**	**511.126**	**512.779**	**1.990.690**	**1.990.690**	**-**	**2.153.932**	**-**
Letras financeiras do tesouro	-	123.602	135.487	385.139	644.228	644.228	-	695.307	-
Letras do tesouro nacional	-	-	18.857	51.327	70.184	70.184	-	47.333	-
Certificados de depósito bancário	-	-	68.909	10.119	79.028	79.028	-	360.068	-
Notas do tesouro nacional	-	-	-	6.354	6.354	6.354	-	111.024	-
Ações	38.556	-	-	-	38.556	38.556	-	27.117	-
Debêntures	-	-	714	4.201	4.915	4.915	-	32.501	-
Títulos privados no exterior	-	-	5.073	-	5.073	5.073	-	-	-
Notas promissórias	-	-	-	-	-	-	-	62	-
Outros	804.627	-	282.086	55.639	1.142.352	1.142.352	-	880.520	-
- Previdência	**3.194.113**	**4.846.455**	**7.508.993**	**14.357.015**	**29.906.576**	**29.906.607**	**(31)**	**28.409.104**	**-**
Letras financeiras do tesouro	-	504	13.665	192.646	206.815	206.815	-	197.673	-
Notas do tesouro nacional	-	-	-	11.246	11.246	11.277	(31)	2.731	-
Certificados de depósito bancário	-	-	-	-	-	-	-	5.169	-
Letras do tesouro nacional	-	-	-	9.321	9.321	9.321	-	6.998	-
Ações	2.715	-	-	-	2.715	2.715	-	1.571	-
Debêntures	-	-	-	-	-	-	-	3.021	-
Títulos vinculados a produtos PGBL/VGBL	2.969.516	4.845.951	7.495.328	14.143.802	29.454.597	29.454.597	-	27.981.153	-
Outros	221.882	-	-	-	221.882	221.882	-	210.788	-
- Outras atividades	**34.530**	**2.958**	**42.137**	**224.677**	**304.302**	**304.302**	**-**	**255.067**	**-**
Letras financeiras do tesouro	2.193	960	20.380	204.872	228.405	228.405	-	164.510	-
Certificados de depósito bancário	56	614	4.027	11.284	15.981	15.981	-	27.546	-
Letras do tesouro nacional	3.654	-	-	4.866	8.520	8.520	-	17.815	-
Debêntures	-	-	16.509	2.368	18.877	18.877	-	33.841	-
Notas do tesouro nacional	27.618	-	-	876	28.494	28.494	-	10.343	-
Notas promissórias	-	545	-	-	545	545	-	-	-
Outros	1.009	839	1.221	411	3.480	3.480	-	1.012	-
Subtotal	**11.018.860**	**5.881.660**	**10.389.440**	**43.422.343**	**70.712.303**	**70.352.218**	**360.085**	**80.383.883**	**1.253.771**
Operações compromissadas (2)	**26.126.110**	**1.194.914**	**480.240**	**82.666**	**27.883.930**	**27.883.930**	**-**	**16.396.613**	**-**
Financeiras	2.491.269	1.019.713	62.762	82.666	3.656.410	3.656.410	-	2.723.656	-
Seguradoras e capitalização	3.672.294	175.201	198.217	-	4.045.712	4.045.712	-	3.187.069	-
Previdência	19.962.547	-	219.261	-	20.181.808	20.181.808	-	10.485.888	-
- PGBL/VGBL	17.235.533	-	219.261	-	17.454.794	17.454.794	-	10.068.576	-
- Fundos	2.727.014	-	-	-	2.727.014	2.727.014	-	417.312	-
Total geral	**37.144.970**	**7.076.574**	**10.869.680**	**43.505.009**	**98.596.233**	**98.236.148**	**360.085**	**96.780.496**	**1.253.771**
Instrumentos financeiros derivativos (passivo)	**(183.601)**	**(101.867)**	**(149.707)**	**(96.019)**	**(531.194)**	**(561.704)**	**30.510**	**(2.041.926)**	**(184.759)**

Continua...

imprensa oficial SELO DE AUTENTICIDADE

Página do Diário Oficial certificada pela Imprensa Oficial do Estado de São Paulo em 06/07/2010 15:56:03.
Nº de Série do Certificado: A4593718587336251D887C7A8E90CE05960706A7
[Ticket: 12559479] - www.imprensaoficial.com.br

...Continuação

Bradesco

Banco Bradesco S.A.
Companhia Aberta
CNPJ 60.746.948/0001-12
Sede: Cidade de Deus, Osasco-SP

Gestão, Elaboração e Divulgação de Relatórios de Análise Econômica Financeira e Demonstrações Financeiras Consolidadas da Organização Bradesco

NOTAS EXPLICATIVAS DA ADMINISTRAÇÃO ÀS DEMONSTRAÇÕES FINANCEIRAS

II) Títulos disponíveis para venda

Em 31 de dezembro - R$ mil

	2009							2008	
Títulos (3) (8)	**1 a 30 dias**	**31 a 180 dias**	**181 a 360 dias**	**Acima de 360 dias**	**Valor de mercado/ contábil (5) (6) (7)**	**Valor de custo atualizado**	**Marcação a mercado**	**Valor de mercado/ contábil (5) (6) (7)**	**Marcação a mercado**
- Financeiras	**2.243.008**	**321.757**	**576.633**	**16.474.371**	**19.615.769**	**19.154.112**	**461.657**	**6.919.083**	**(30.466)**
Letras do tesouro nacional	499.835	-	19	1.411.678	1.911.532	1.920.418	(8.886)	78.648	(33)
Títulos da dívida externa brasileira	-	1.198	604	1.920.467	1.922.269	1.527.765	394.504	2.373.461	419.518
Títulos privados no exterior	14.269	-	4.795	2.142.906	2.161.970	2.088.212	73.758	1.794.522	(149.853)
Notas do tesouro nacional	-	-	454.777	8.139.130	8.593.907	8.674.901	(80.994)	15.950	(2.203)
Letras financeiras do tesouro	-	182.465	7.417	350.102	539.984	540.072	(88)	130.565	29
Certificados de depósito bancário	139.248	2.301	27.079	7.115	175.743	175.743	-	244.368	-
Debêntures	-	55.071	-	813.349	868.420	869.572	(1.152)	820.975	(3.170)
Ações	1.439.018	-	-	-	1.439.018	1.295.915	143.103	441.038	(247.000)
Moedas de privatização	-	-	-	94.143	94.143	79.550	14.593	99.658	13.124
Títulos de governos estrangeiros	556	-	-	129.189	129.745	132.779	(3.034)	12	-
Outros	150.082	80.722	81.942	1.466.292	1.779.038	1.849.185	(70.147)	919.886	(60.878)
- Seguradoras e capitalização	**1.062.364**	**26.282**	**30.367**	**230.816**	**1.349.829**	**1.336.843**	**12.986**	**1.962.469**	**(527.942)**
Letras financeiras do tesouro	-	26.282	30.335	64.906	121.523	121.460	63	81.367	28
Ações	1.012.817	-	-	-	1.012.817	1.007.830	4.987	1.082.630	(535.576)
Debêntures	-	-	32	165.910	165.942	161.052	4.890	587.323	(23)
Notas promissórias	-	-	-	-	-	-	-	158.571	-
Outros	49.547	-	-	-	49.547	46.501	3.046	52.578	7.629
- Previdência	**741.707**	**51.281**	**55.494**	**261.632**	**1.110.114**	**1.142.761**	**(32.647)**	**1.914.241**	**(528.119)**
Ações	741.707	-	-	-	741.707	774.703	(32.996)	1.338.859	(528.256)
Letras financeiras do tesouro	-	51.281	55.494	187.760	294.535	294.186	349	182.936	137
Notas promissórias	-	-	-	-	-	-	-	317.143	-
Outros	-	-	-	73.872	73.872	73.872	-	75.303	-
- Outras atividades	**8.206**	**-**	**-**	**-**	**8.206**	**8.080**	**126**	**477**	**59**
Certificados de depósito bancário	8.062	-	-	-	8.062	8.062	-	400	-
Ações	144	-	-	-	144	18	126	77	59
Subtotal	**4.055.285**	**399.320**	**662.494**	**16.966.819**	**22.083.918**	**21.641.796**	**442.122**	**10.796.270**	**(1.086.468)**
Hedge - fluxo de caixa (Nota 8g)	-	-	-	-	-	-	150.089	-	-
Total geral	**4.055.285**	**399.320**	**662.494**	**16.966.819**	**22.083.918**	**21.641.796**	**592.211**	**10.796.270**	**(1.086.468)**

III) Títulos mantidos até o vencimento

Em 31 de dezembro - R$ mil

	2009					2008
Títulos	**1 a 30 dias**	**31 a 180 dias**	**181 a 360 dias**	**Acima de 360 dias**	**Valor de custo atualizado (5) (6)**	**Valor de custo atualizado (5) (6)**
Financeiras	**-**	**-**	**13.751**	**855.603**	**869.354**	**1.160.149**
Títulos de dívida externa brasileira	-	-	-	855.603	855.603	1.147.682
Letras financeiras do tesouro	-	-	13.751	-	13.751	12.467
Seguradoras e capitalização	**-**	**-**	**-**	**7.494.856**	**7.494.856**	**6.313.953**
Debêntures	-	-	-	-	-	84.320
Notas do tesouro nacional	-	-	-	7.494.856	7.494.856	6.229.633
Previdência	**-**	**-**	**251.432**	**17.322.942**	**17.574.374**	**16.546.805**
Debêntures	-	-	251.432	420.330	671.762	610.770
Notas do tesouro nacional	-	-	-	16.902.612	16.902.612	15.935.908
Letras financeiras do tesouro	-	-	-	-	-	127
Total geral (4)	**-**	**-**	**265.183**	**25.673.401**	**25.938.584**	**24.020.907**

d) Composição das carteiras distribuídas pelas rubricas de publicação

Em 31 de dezembro - R$ mil

		BRADESCO CONSOLIDADO				
	BRADESCO MÚLTIPLO	**1 a 30 dias**	**31 a 180 dias**	**181 a 360 dias**	**Acima de 360 dias**	**TOTAL CONSOLIDADO (3) (5) (6) (7)**
Carteira própria	**21.223.539**	**39.171.137**	**7.131.120**	**10.842.415**	**58.994.607**	**116.139.279**
Títulos de renda fixa	**20.755.459**	**35.876.157**	**7.131.120**	**10.842.415**	**58.994.607**	**112.844.299**
• Letras financeiras do tesouro	245.159	28.840	405.484	319.078	3.325.422	4.078.824
• Operações compromissadas (2)	-	26.126.110	1.194.914	480.240	82.666	27.883.930
• Notas do tesouro nacional	534.524	28.174	-	563	25.047.279	25.076.016
• Títulos da dívida externa brasileira	2.362.493	-	1.198	604	2.360.691	2.362.493
• Certificados de depósito bancário	59.219	161.478	63.280	111.795	760.843	1.097.396
• Letras do tesouro nacional	1.956.862	59.286	392	26.144	1.051.707	1.137.529
• Títulos privados no exterior	2.148.895	16.647	2.166	12.458	2.160.226	2.191.497
• Debêntures	6.946.621	235.956	160.712	372.694	8.264.159	9.033.521
• Notas promissórias	722.943	102.661	296.898	1.648.104	117	2.047.780
• Títulos de governos estrangeiros	205.493	556	77.029	4.941	129.239	211.765
• Títulos vinculados aos produtos PGBL/VGBL	-	2.969.516	4.845.951	7.495.328	14.143.802	29.454.597
• Outros	5.573.250	6.146.933	83.096	370.466	1.668.456	8.268.951
Títulos de renda variável	**468.080**	**3.294.980**	**-**	**-**	**-**	**3.294.980**
• Ações de companhias abertas (provisão técnica)	-	676.452	-	-	-	676.452
• Ações de companhias abertas (outras)	468.080	2.618.528	-	-	-	2.618.528
Títulos vinculados	**73.846.779**	**1.726.497**	**89.930**	**860.267**	**24.897.870**	**27.574.564**
A compromisso de recompra	**54.877.396**	**-**	**12.506**	**461.697**	**6.927.696**	**7.401.899**
• Letras do tesouro nacional	182.109	-	-	1.465	180.644	182.109
• Títulos da dívida externa brasileira	450.657	-	-	-	450.657	450.657
• Letras financeiras do tesouro	3.143.421	-	12.506	-	3.143.421	3.155.927
• Notas do tesouro nacional	3.576.692	-	-	460.232	3.116.460	3.576.692
• Títulos privados no exterior	36.514	-	-	-	36.514	36.514
• Debêntures	46.266.612	-	-	-	-	-
• Notas promissórias	1.221.391	-	-	-	-	-
Ao Banco Central	**14.772.223**	**1.726.455**	**16**	**208.504**	**12.837.265**	**14.772.240**
• Letras do tesouro nacional	2.335.104	1.357.031	-	-	978.073	2.335.104
• Notas do tesouro nacional	8.871.523	369.424	-	208.504	8.293.595	8.871.523
• Letras financeiras do tesouro	3.565.596	-	16	-	3.565.597	3.565.613
Moedas de privatização	**8.771**	**-**	**-**	**-**	**94.143**	**94.143**
A prestação de garantias	**4.188.389**	**42**	**77.408**	**190.066**	**5.038.766**	**5.306.282**
• Letras do tesouro nacional	616.300	42	-	24.503	656.724	681.269
• Letras financeiras do tesouro	1.035.599	-	77.408	111.917	1.838.627	2.027.952
• Notas do tesouro nacional	2.536.490	-	-	53.646	2.543.415	2.597.061
Instrumentos financeiros derivativos (1)	**1.400.290**	**302.621**	**254.844**	**94.675**	**706.433**	**1.358.573**
Títulos objeto de operações compromissadas de livre movimentação	**1.546.319**	**-**	**-**	**-**	**1.546.319**	**1.546.319**
• Letras financeiras do tesouro	1.546.319	-	-	-	1.546.319	1.546.319
Total em 2009	**98.016.927**	**41.200.255**	**7.475.894**	**11.797.357**	**86.145.229**	**146.618.735**
%	**100,0**	**28,1**	**5,1**	**8,0**	**58,8**	**100,0**
Total em 2008	**89.634.700**	**26.144.286**	**13.724.800**	**11.118.672**	**80.609.915**	**131.597.673**
%	**100,0**	**19,9**	**10,4**	**8,4**	**61,3**	**100,0**

(1) Para efeito de comparabilidade com o critério adotado pela Circular nº 3.068/02 do Bacen e pela característica dos títulos, estamos considerando os instrumentos financeiros derivativos, exceto aqueles considerados como *hedge* de fluxo de caixa na categoria "Títulos para Negociação";

(2) Referem-se a recursos de fundos de investimento e carteiras administradas aplicados em operações compromissadas com o Bradesco, cujos proprietários são empresas controladas, exceto aqueles considerados como *hedge* fluxo de caixa, incluídas nas demonstrações financeiras consolidadas;

(3) As aplicações em cotas de fundos de investimento foram distribuídas de acordo com os papéis que compõem suas carteiras, preservando a classificação da categoria dos fundos;

(4) Atendendo ao disposto no Artigo 8º da Circular nº 3.068/02 do Bacen, o Bradesco declara possuir capacidade financeira e intenção de manter até o vencimento os títulos classificados na categoria mantidos até o vencimento. A capacidade financeira é evidenciada pela Nota 32a, na qual são demonstrados os vencimentos das operações ativas e passivas, com base em 31 de dezembro de 2009;

(5) Na distribuição dos prazos, foram considerados os vencimentos dos papéis, independentemente de sua classificação contábil;

(6) A coluna reflete o valor contábil após a marcação a mercado, de acordo com o item (7), exceto os papéis classificados em títulos mantidos até o vencimento, cujo valor de mercado é superior ao valor de custo atualizado no montante de R$ 3.082.780 mil (2008 - R$ 1.550.399 mil);

(7) O valor de mercado dos títulos e valores mobiliários é apurado de acordo com a cotação de preço de mercado disponível na data do balanço. Se não houver cotação de preços de mercado disponível, os valores são estimados com base em cotações de distribuidores, modelos de definições de preços, modelos de cotações ou cotações de preços para instrumentos com características semelhantes. No caso das aplicações em fundos de investimento, o custo atualizado reflete o valor de mercado das respectivas cotas; e

(8) No 4º trimestre de 2009, foram realizadas perdas que não temporárias no valor de R$ 24.726 mil, para os títulos classificados na categoria de disponíveis para venda.

e) Instrumentos financeiros derivativos

O Bradesco participa de operações envolvendo instrumentos financeiros derivativos, registrados em contas patrimoniais e de compensação, que se destinam a atender necessidades próprias para administrar sua exposição global, bem como para atendimento de solicitações de seus clientes, no sentido da administração de suas exposições. Essas operações envolvem uma variedade de derivativos, inclusive *swaps* de taxas de juros, *swaps* de moeda, futuros e opções. A política de gestão de riscos do Bradesco é fundamentada na utilização de instrumentos financeiros derivativos com o objetivo de mitigar os riscos decorrentes das operações efetuadas pelo Bradesco e empresas controladas.

Os títulos e valores mobiliários classificados nas categorias de negociação e disponível para venda, bem como os instrumentos financeiros derivativos, são demonstrados no balanço patrimonial consolidado pelo seu valor justo estimado. O valor justo geralmente baseia-se em cotações de preços de mercado ou cotações de preços de mercado para ativos ou passivos com características semelhantes. Se esses preços de mercado não estiverem disponíveis, os valores justos são baseados em cotações de operadores de mercado, modelos de precificação, fluxo de caixa descontado ou técnicas similares, para as quais a determinação do valor justo pode exigir julgamento ou estimativa significativa por parte da administração.

Para instrumentos financeiros derivativos, as cotações de preço de mercado são usadas para determinar o valor justo destes instrumentos. O valor justo dos *swaps* é determinado utilizando técnicas de modelagem de fluxo de caixa descontado que usam curvas de rendimento, refletindo os fatores de risco adequados. As informações para construir as curvas de rendimento são obtidas principalmente na Bolsa de Mercadoria e Futuros - BM&FBovespa (BM&FBovespa) e no mercado secundário doméstico e internacional. Estas curvas de rendimento são utilizadas para determinar o valor justo dos *swaps* de moeda, de taxa de juros e *swaps* com outros fatores de risco. O valor justo dos contratos a termo e de futuros também é determinado com base em cotações de preços de mercado para derivativos negociados em bolsa ou utilizando-se metodologias similares àquelas descritas para *swaps*. O valor justo dos instrumentos derivativos de crédito é determinado

Continua...

imprensaoficial SELO DE AUTENTICIDADE

Página do Diário Oficial certificada pela Imprensa Oficial do Estado de São Paulo em 06/07/2010 15:56:40.
Nº de Série do Certificado: A4593718587336251D887C7A8E90CE05960706A7
[Ticket: 12559484] - www.imprensaoficial.com.br

...Continuação

Bradesco

Banco Bradesco S.A.
Companhia Aberta
CNPJ 60.746.948/0001-12
Sede: Cidade de Deus, Osasco-SP

Gestão, Elaboração e Divulgação de Relatórios de Análise Econômica Financeira e Demonstrações Financeiras Consolidadas da Organização Bradesco

NOTAS EXPLICATIVAS DA ADMINISTRAÇÃO ÀS DEMONSTRAÇÕES FINANCEIRAS

com base em cotações de preços de mercado ou obtidos junto a entidades especializadas. O valor justo das opções é determinado com base em modelos matemáticos, tais como *Black & Scholes*, usando curvas de rendimento, volatilidades implícitas e o valor justo do ativo correspondente. Os preços atuais de mercado são usados para precificar as volatilidades.

Os instrumentos financeiros derivativos no Brasil referem-se substancialmente a operações de *swap* e futuros, sendo registradas na Câmara de Custódia e Liquidação - CETIP (CETIP) e na BM&FBovespa.

As operações envolvendo contratos futuros de índices e moedas são efetuadas para administração, no sentido de proteção das exposições globais da instituição e nas operações para atendimento das necessidades dos clientes do banco.

Os instrumentos financeiros derivativos realizados no exterior referem-se a operações de *swaps*, termo, opções, crédito e futuros sendo efetuados, substancialmente nas Bolsas de Chicago e Nova York, bem como mercado de balcão.

I) Valor dos instrumentos financeiros derivativos registrados em contas patrimoniais e de compensação

Em 31 de dezembro - R$ mil

	BRADESCO MÚLTIPLO				BRADESCO CONSOLIDADO			
	2009		2008		2009		2008	
	Valor global	Valor líquido	Valor global	Valor líquido	Valor global	Valor líquido	Valor global	Valor líquido
Contratos futuros								
Compromissos de compra:	**32.385.743**		**42.947.099**		**32.437.198**		**43.251.570**	
- Mercado interfinanceiro	28.749.996	-	39.202.418	22.567.681	28.801.451	-	39.325.772	22.614.663
- Moeda estrangeira	3.507.063	-	3.719.076	-	3.507.063	-	3.900.193	-
- Outros	128.684	128.684	25.605	25.605	128.684	128.684	25.605	25.605
Compromissos de venda:	**85.852.153**		**34.041.450**		**85.907.008**		**34.483.872**	
- Mercado interfinanceiro (1)	69.767.002	41.017.006	16.634.737	-	69.821.858	41.020.407	16.711.109	-
- Moeda estrangeira (2)	16.085.151	12.578.088	17.406.713	13.687.637	16.085.150	12.578.087	17.772.763	13.872.570
Contratos de opções								
Compromissos de compra:	**11.979.152**		**9.287.158**		**12.642.784**		**12.892.510**	
- Mercado interfinanceiro	9.823.400	-	5.832.002	5.832.002	9.823.400	-	7.165.403	7.165.403
- Moeda estrangeira	1.973.947	-	3.435.644	2.033.044	2.042.627	-	3.435.644	2.033.044
- Outros	181.805	-	19.512	-	776.757	-	2.291.463	1.313.475
Compromissos de venda:	**22.582.331**		**1.425.852**		**24.421.386**		**2.380.588**	
- Mercado interfinanceiro	19.664.000	9.840.600	-	-	19.664.000	9.840.600	-	-
- Moeda estrangeira	2.258.586	284.639	1.402.600	-	2.258.586	215.959	1.402.600	-
- Outros	659.745	477.940	23.252	3.740	2.498.800	1.722.043	977.988	-
Contratos a termo								
Compromissos de compra:	**3.378.409**		**7.918.876**		**2.823.597**		**7.449.901**	
- Moeda estrangeira	3.359.394	-	7.918.876	2.652.780	2.804.582	-	7.449.901	2.651.278
- Outros	19.015	19.015	-	-	19.015	19.015	-	-
Compromissos de venda:	**5.126.022**		**5.266.096**		**4.713.011**		**4.798.623**	
- Moeda estrangeira	5.126.022	1.766.628	5.266.096	-	4.713.011	1.908.429	4.798.623	-
Contratos de *swap*								
Posição ativa:	**14.349.495**		**21.424.620**		**15.361.965**		**21.324.069**	
- Mercado interfinanceiro	4.891.893	1.508.857	5.364.394	-	5.092.790	1.281.946	5.761.712	-
- Prefixados	1.843.906	1.087.057	857.138	182.532	1.955.635	1.285.261	939.787	431.618
- Moeda estrangeira (3)	5.513.052	-	12.683.413	-	5.857.812	-	12.933.946	-
- Taxa referencial - TR	1.775.100	1.619.785	1.890.279	1.686.966	1.775.100	1.625.242	740.917	537.669
- Selic	86.506	369	338.774	229.609	86.506	369	338.774	229.609
- IGP-M	133.362	-	78.816	-	143.628	-	247.383	-
- Outros (3)	105.676	-	211.806	189.494	450.494	-	361.550	-
Posição passiva:	**13.514.694**		**21.257.897**		**14.614.579**		**21.148.166**	
- Mercado interfinanceiro	3.383.036	-	6.685.135	1.320.741	3.810.844	-	5.844.816	83.104
- Prefixados	756.849	-	674.606	-	670.374	-	508.169	-
- Moeda estrangeira (3)	8.503.462	2.990.410	13.039.939	356.526	8.744.116	2.886.304	13.273.100	339.154
- Taxa referencial - TR	155.315	-	203.313	-	149.858	-	203.248	-
- Selic	86.137	-	109.165	-	86.137	-	109.165	-
- IGP-M	520.540	387.178	523.427	444.611	531.326	387.698	695.213	447.830
- Outros (3)	109.355	3.679	22.312	-	621.924	171.430	514.455	152.905

(1) Inclui *hedge* de fluxo de caixa para proteção de captações referenciadas ao CDI no valor de R$ 66.380.865 mil (Nota 8g);
(2) Inclui *hedge* específico para proteção dos investimentos no exterior, os quais totalizam a R$ 10.469.740 mil (2008 - R$ 9.094.833 mil) (Nota 13a); e
(3) Inclui operações de derivativos de créditos (Nota 8f).

Nos derivativos estão incluídas as operações vencíveis em D+1.

II) Composição dos instrumentos financeiros derivativos (ativos e passivos), demonstrado pelo seu valor de custo atualizado e valor de mercado

Em 31 de dezembro - R$ mil

	BRADESCO MÚLTIPLO					
	2009			2008		
	Custo atualizado	Ajuste a valor de mercado	Valor de mercado	Custo atualizado	Ajuste a valor de mercado	Valor de mercado
Ajuste a receber - *swap*	1.012.405	83.567	1.095.972	1.061.743	135.941	1.197.684
Compras a termo a receber	23.136	(5)	23.131	564.075	-	564.075
Vendas a termo a receber	198.068	-	198.068	50.239	-	50.239
Prêmios de opções a exercer	50.753	32.366	83.119	148.263	286.491	434.754
Total do ativo	**1.284.362**	**115.928**	**1.400.290**	**1.824.320**	**422.432**	**2.246.752**
Ajuste a pagar - *swap*	(272.024)	10.853	(261.171)	(1.024.403)	(6.558)	(1.030.961)
Compra a termo a pagar	(119.169)	5	(119.164)	(22.768)	-	(22.768)
Venda a termo a pagar	(14.887)	-	(14.887)	(233.022)	-	(233.022)
Prêmios de opções lançadas	(76.319)	12.478	(63.841)	(77.666)	(249.291)	(326.957)
Total do passivo	**(482.399)**	**23.336**	**(459.063)**	**(1.357.859)**	**(255.849)**	**(1.613.708)**

Em 31 de dezembro - R$ mil

	BRADESCO CONSOLIDADO					
	2009			2008		
	Custo atualizado	Ajuste a valor de mercado	Valor de mercado	Custo atualizado	Ajuste a valor de mercado	Valor de mercado
Ajuste a receber - *swap*	943.315	93.692	1.037.007	1.138.346	176.812	1.315.158
Compras a termo a receber	22.409	(5)	22.404	569.229	-	569.229
Vendas a termo a receber	194.527	-	194.527	31.684	-	31.684
Prêmios de opções a exercer	80.763	23.872	104.635	222.960	225.109	448.069
Total do ativo	**1.241.014**	**117.559**	**1.358.573**	**1.962.219**	**401.921**	**2.364.140**
Ajuste a pagar - *swap*	(293.739)	4.118	(289.621)	(1.158.107)	18.852	(1.139.255)
Compra a termo a pagar	(115.357)	5	(115.352)	(17.529)	-	(17.529)
Venda a termo a pagar	(12.252)	-	(12.252)	(204.208)	-	(204.208)
Prêmios de opções lançadas	(140.356)	26.387	(113.969)	(477.323)	(203.611)	(680.934)
Total do passivo	**(561.704)**	**30.510**	**(531.194)**	**(1.857.167)**	**(184.759)**	**(2.041.926)**

III) Contratos futuros, de opções, de termo e de *swap*

Em 31 de dezembro - R$ mil

	BRADESCO MÚLTIPLO					
	1 a 90 dias	91 a 180 dias	181 a 360 dias	Acima de 360 dias	Total 2009	Total 2008
Contratos futuros	63.657.325	12.454.999	11.234.415	30.891.157	118.237.896	76.988.549
Contratos de opções	4.187.788	27.202.594	2.670.021	501.080	34.561.483	10.713.010
Contratos a termo	6.339.032	994.115	897.860	273.424	8.504.431	13.184.972
Contratos de *swap*	3.892.087	1.658.292	2.745.567	4.957.577	13.253.523	20.226.936
Total em 2009	**78.076.232**	**42.310.000**	**17.547.863**	**36.623.238**	**174.557.333**	
Total em 2008	**64.568.049**	**12.968.087**	**11.467.139**	**32.110.192**		**121.113.467**

Em 31 de dezembro - R$ mil

	BRADESCO CONSOLIDADO					
	1 a 90 dias	91 a 180 dias	181 a 360 dias	Acima de 360 dias	Total 2009	Total 2008
Contratos futuros	63.730.543	12.454.998	11.234.415	30.924.250	118.344.206	77.735.442
Contratos de opções	5.249.598	27.284.952	2.677.234	1.852.386	37.064.170	15.273.098
Contratos a termo	5.429.052	988.817	886.502	232.237	7.536.608	12.248.524
Contratos de *swap*	4.920.751	716.883	3.055.910	5.631.414	14.324.958	20.008.911
Total em 2009	**79.329.944**	**41.445.650**	**17.854.061**	**38.640.287**	**177.269.942**	
Total em 2008	**65.188.440**	**12.551.254**	**12.458.741**	**35.067.540**		**125.265.975**

IV) Tipos de margem oferecida em garantia para instrumentos financeiros derivativos, representados basicamente por contratos futuros

Em 31 de dezembro - R$ mil

	BRADESCO MÚLTIPLO		BRADESCO CONSOLIDADO	
	2009	2008	2009	2008
Títulos públicos				
Notas do tesouro nacional	2.170.330	3.419.101	2.215.179	3.539.081
Letras financeiras do tesouro	132.009	-	132.009	23.326
Letras do tesouro nacional	412.045	-	412.045	11.580
Total	**2.714.384**	**3.419.101**	**2.759.233**	**3.573.987**

V) Valores das receitas e das despesas líquidas

Exercícios findos em 31 de dezembro - R$ mil

	BRADESCO MÚLTIPLO		BRADESCO CONSOLIDADO	
	2009	2008	2009	2008
Contratos de *swap*	765.865	727.842	683.334	615.770
Contratos a termo	432.436	2.915	276.543	2.908
Contratos de opções	607.976	175.624	615.484	138.787
Contratos futuros	3.081.905	(4.843.232)	3.099.003	(4.753.103)
Variação cambial investimentos no exterior	-	-	(2.517.428)	3.095.816
Total	**4.888.182**	**(3.936.851)**	**2.156.936**	**(899.822)**

VI) Valores globais dos instrumentos financeiros derivativos, separados por local de negociação e contrapartes

Em 31 de dezembro - R$ mil

	BRADESCO MÚLTIPLO		BRADESCO CONSOLIDADO	
	2009	2008	2009	2008
Cetip (balcão)	9.086.932	6.179.366	9.994.562	5.032.857
BM&FBovespa (bolsa)	156.611.422	97.589.070	158.252.596	102.832.089
Exterior (balcão) (1)	3.731.716	14.047.570	3.895.521	14.103.568
Exterior (bolsa) (1)	5.127.263	3.297.461	5.127.263	3.297.461
Total	**174.557.333**	**121.113.467**	**177.269.942**	**125.265.975**

(1) Compreendem operações realizadas nas Bolsas de Chicago e Nova York e no mercado de balcão.

As contrapartes, em 31 de dezembro de 2009, estão distribuídas em pessoas jurídicas com 92%, instituições financeiras com 7% e pessoas físicas/outras com 1%. Especificamente em relação a instrumentos financeiros cambiais, ressaltamos que o Bradesco não realiza operações com derivativos exóticos, operações denominadas *target foward swap* ou qualquer outro tipo de derivativo alavancado.

f) Derivativos de crédito (*Credit Default Swap* - CDS)

Representam, de forma geral, um contrato bilateral no qual uma das contrapartes compra proteção contra um risco de crédito de um determinado instrumento financeiro (o risco é transferido). A contraparte que vende a proteção recebe uma remuneração que, normalmente, será paga de forma linear ao longo da vigência da operação.

No caso de um evento de crédito ("*default*"), a contraparte que comprou a proteção receberá um pagamento cujo objetivo é compensar a perda de valor no instrumento financeiro. Nesse caso, a contraparte que vende a proteção, normalmente receberá o ativo objeto em troca do referido pagamento.

Em 31 de dezembro - R$ mil

	Valor de risco de crédito		Efeito no cálculo do Patrimônio Líquido Exigido	
	2009	2008	2009	2008
Transferido				
Swaps de créditos cujos ativos subjacentes são:				
• Títulos e valores mobiliários - Título da dívida pública brasileira	(548.478)	(780.653)	-	-
• Derivativos com empresas	(3.482)	(4.674)	(192)	(257)
Recebido				
Swaps de créditos cujos ativos subjacentes são:				
• Títulos e valores mobiliários - Título da dívida pública brasileira	7.810.152	12.831.299	-	-
• Derivativos com empresas	13.930	219.306	1.532	24.124
Total Consolidado	**7.272.122**	**12.265.278**	**1.340**	**23.867**
Margem Depositada	428.565	1.733.378	-	-

Continua...

imprensaoficial SELO DE AUTENTICIDADE

Página do Diário Oficial certificada pela Imprensa Oficial do Estado de São Paulo em 24/06/2010 09:02:25.
Nº de Série do Certificado: A4593718587336251D887C7A8E90CE05960706A7
[Ticket: 12559485] - www.imprensaoficial.com.br

...Continuação

Bradesco

Banco Bradesco S.A.
Companhia Aberta
CNPJ 60.746.948/0001-12
Sede: Cidade de Deus, Osasco-SP

Gestão, Elaboração e Divulgação de Relatórios de Análise Econômica Financeira e Demonstrações Financeiras Consolidadas da Organização Bradesco

NOTAS EXPLICATIVAS DA ADMINISTRAÇÃO ÀS DEMONSTRAÇÕES FINANCEIRAS

O Bradesco realiza operações envolvendo derivativos de crédito com o objetivo de maximizar a gestão de sua exposição ao risco e de seus ativos. Os contratos relativos às operações de derivativos de crédito acima descritos possuem vencimentos diversos até 2017, sendo que 97,0% do montante vencerá até 2010. A marcação a mercado das taxas de proteção que remunera a contraparte receptora do risco totaliza R$ (2.067) mil (2008 - R$ (393.264) mil). Durante o período, não houve ocorrência de evento de crédito relativo a fatos geradores previstos nos contratos.

g) *Hedge* de fluxo de caixa

O objetivo da constituição de *hedge* pelo Bradesco é de proteger o fluxo de caixa de pagamentos de juros da dívida em CDB referente ao risco de taxa de juros variável do CDI, tornando o fluxo de caixa prefixado, não sendo mais afetado pelas variações do DI *Cetip*.

O Bradesco negociou contratos de DI Futuro na BM&FBovespa, a partir de 2009, com a finalidade de *hedge* contábil tendo como objeto de *hedge* captações referenciadas ao DI, sendo:

	Em 31 de dezembro - R$ mil
DI Futuro com vencimentos entre os anos de 2010 e 2017	66.380.865
Captações referenciadas ao CDI	66.068.498
Ajuste de mercado registrado no patrimônio líquido (1)	150.089
Valor de mercado não efetivo registrado em resultado	(16.167)

(1) O ajuste no patrimônio líquido é de R$ 90.053 mil líquido dos efeitos tributários.

A efetividade verificada na carteira de *hedge* encontrava-se em conformidade com o estabelecido na Circular nº 3.082/02 do Bacen.

h) Resultado com títulos e valores mobiliários, resultado financeiro de seguros, previdência e capitalização e instrumentos financeiros derivativos

	Exercícios findos em 31 de dezembro - R$ mil			
	BRADESCO MÚLTIPLO		**BRADESCO CONSOLIDADO**	
	2009	**2008**	**2009**	**2008**
Títulos de renda fixa	9.372.778	10.128.467	6.369.220	7.109.827
Aplicações interfinanceiras de liquidez (Nota 7b)	13.414.400	11.153.436	9.105.440	7.236.174
Títulos de renda variável	(39)	(65.754)	(34.175)	260.732
Subtotal	**22.787.139**	**21.216.149**	**15.440.485**	**14.606.733**
Resultado financeiro de seguros, previdência e capitalização	-	-	8.042.187	6.477.152
Resultado com instrumentos financeiros derivativos (Nota 8e V)	4.888.182	(3.936.851)	2.156.936	(899.822)
Total	**27.675.321**	**17.279.298**	**25.639.608**	**20.184.063**

9) RELAÇÕES INTERFINANCEIRAS - CRÉDITOS VINCULADOS

a) Créditos vinculados

		Em 31 de dezembro - R$ mil			
		BRADESCO MÚLTIPLO		**BRADESCO CONSOLIDADO**	
	Remuneração	**2009**	**2008**	**2009**	**2008**
Compulsório sobre depósitos à vista	não remunerado	8.588.142	5.616.333	8.961.995	5.661.716
Compulsório sobre depósitos de poupança	índice da poupança	8.961.634	7.538.961	8.961.634	7.538.961
Créditos vinculados ao SFH	taxa referencial - TR + juros	490.101	466.639	490.150	466.689
Recursos do crédito rural	não remunerado	578	578	578	578
Total		**18.040.455**	**13.622.511**	**18.414.357**	**13.667.944**

Compulsório adicional - Bradesco Múltiplo e Bradesco Consolidado

	Em 31 de dezembro - R$ mil	
	2009	**2008**
Vinculados em títulos (1)		
Depósito à vista	1.460.936	1.183.706
Depósito a prazo	4.580.724	3.927.443
Depósito de poupança	4.124.301	3.408.547
Total	**10.165.961**	**8.519.696**

(1) Classificado nas rubricas "títulos e valores imobiliários" e "aplicações interfinanceiras de liquidez".

b) Resultado das aplicações compulsórias

	Exercícios findos em 31 de dezembro - R$ mil			
	BRADESCO MÚLTIPLO		**BRADESCO CONSOLIDADO**	
	2009	**2008**	**2009**	**2008**
Créditos vinculados ao Bacen (depósito compulsório)	534.677	1.494.999	534.677	1.499.215
Créditos vinculados ao SFH	26.089	28.116	26.089	28.116
Total	**560.766**	**1.523.115**	**560.766**	**1.527.331**

10) OPERAÇÕES DE CRÉDITO

Apresentamos as informações relativas às operações de crédito, que incluem adiantamentos sobre contratos de câmbio, operações de arrendamento mercantil e outros créditos com características de concessão de crédito:

a) Modalidades e prazos

Em 31 de dezembro - R$ mil

	BRADESCO CONSOLIDADO – Curso normal									
	1 a 30 dias	**31 a 60 dias**	**61 a 90 dias**	**91 a 180 dias**	**181 a 360 dias**	**Acima de 360 dias**	**Total em 2009 (A)**	**% (5)**	**Total em 2008 (A)**	**% (5)**
Empréstimos e títulos descontados (2)	13.800.518	9.706.661	6.389.390	9.274.988	10.944.854	27.686.812	77.803.223	36,9	70.785.589	35,4
Financiamentos	2.887.155	2.824.065	2.555.562	5.359.059	7.305.358	27.447.875	48.379.074	22,9	47.170.357	23,6
Financiamentos rurais e agroindustriais	445.106	525.415	555.514	2.053.201	3.556.515	4.319.064	11.454.815	5,4	9.987.012	5,0
Subtotal	**17.132.779**	**13.056.141**	**9.500.466**	**16.687.248**	**21.806.727**	**59.453.751**	**137.637.112**	**65,2**	**127.942.958**	**64,0**
Operações de arrendamento mercantil	843.081	717.630	632.120	1.882.205	3.377.792	11.028.919	18.481.747	8,8	19.015.876	9,5
Adiantamentos sobre contratos de câmbio (1)	1.334.333	1.284.335	571.467	1.329.581	1.061.101	-	5.580.817	2,6	9.807.478	4,9
Subtotal	**19.310.193**	**15.058.106**	**10.704.053**	**19.899.034**	**26.245.620**	**70.482.670**	**161.699.676**	**76,6**	**156.766.312**	**78,4**
Outros créditos (3)	4.735.593	1.953.710	1.034.064	1.779.702	1.462.803	1.305.072	12.270.944	5,8	9.399.104	4,7
Total das operações de crédito	**24.045.786**	**17.011.816**	**11.738.117**	**21.678.736**	**27.708.423**	**71.787.742**	**173.970.620**	**82,4**	**166.165.416**	**83,1**
Avais e fianças	2.333.616	1.005.519	895.410	2.777.201	3.028.855	24.627.108	34.667.709	16,4	31.794.764	15,9
Cessão de créditos (4)	26.673	25.823	25.021	70.087	110.202	116.374	374.180	0,2	495.491	0,3
Cessão de créditos - Certificado de Recebíveis Imobiliários	31.293	31.292	31.290	90.054	134.397	451.851	770.177	0,4	314.525	0,2
Antecipação de recebíveis - Cartões de Crédito	340.233	151.736	108.086	281.237	318.450	76.997	1.276.739	0,6	1.041.528	0,5
Total geral em 2009	**26.777.601**	**18.226.186**	**12.797.924**	**24.897.315**	**31.300.327**	**97.060.072**	**211.059.425**	**100,0**		
Total geral em 2008	**26.352.140**	**15.070.402**	**12.990.205**	**23.033.603**	**31.236.630**	**91.128.744**			**199.811.724**	**100,0**

Em 31 de dezembro - R$ mil

	BRADESCO CONSOLIDADO – Curso anormal – Parcelas vencidas								
	1 a 30 dias	**31 a 60 dias**	**61 a 90 dias**	**91 a 180 dias**	**181 a 540 dias**	**Total em 2009 (B)**	**% (5)**	**Total em 2008 (B)**	**% (5)**
Empréstimos e títulos descontados (2)	658.622	614.500	626.914	1.272.896	2.095.663	5.268.595	76,8	3.963.361	73,8
Financiamentos	214.828	157.341	93.076	192.805	190.297	848.347	12,4	793.655	14,8
Financiamentos rurais e agroindustriais	24.065	27.370	20.294	35.923	41.694	149.346	2,2	228.218	4,3
Subtotal	**897.515**	**799.211**	**740.284**	**1.501.624**	**2.327.654**	**6.266.288**	**91,4**	**4.985.234**	**92,9**
Operações de arrendamento mercantil	101.359	86.553	50.733	107.010	117.009	462.664	6,7	172.503	3,2
Adiantamentos sobre contratos de câmbio (1)	2.000	8.462	3.386	7.621	660	22.129	0,3	38.726	0,7
Subtotal	**1.000.874**	**894.226**	**794.403**	**1.616.255**	**2.445.323**	**6.751.081**	**98,4**	**5.196.463**	**96,8**
Outros créditos (3)	7.487	8.112	2.186	12.991	76.715	107.491	1,6	171.562	3,2
Total geral em 2009	**1.008.361**	**902.338**	**796.589**	**1.629.246**	**2.522.038**	**6.858.572**	**100,0**		
Total geral em 2008	**1.007.868**	**782.486**	**774.301**	**1.245.838**	**1.557.532**			**5.368.025**	**100,0**

Em 31 de dezembro - R$ mil

	BRADESCO CONSOLIDADO – Curso anormal – Parcelas vincendas									
	1 a 30 dias	**31 a 60 dias**	**61 a 90 dias**	**91 a 180 dias**	**181 a 360 dias**	**Acima de 360 dias**	**Total em 2009 (C)**	**% (5)**	**Total em 2008 (C)**	**% (5)**
Empréstimos e títulos descontados (2)	360.894	308.597	243.630	563.548	783.715	1.475.700	3.736.084	36,8	2.791.900	33,2
Financiamentos	201.098	201.491	179.969	494.676	784.872	1.640.356	3.502.462	34,5	3.737.632	44,4
Financiamentos rurais e agroindustriais	8.303	2.782	1.992	22.979	30.111	298.130	364.297	3,6	504.734	6,0
Subtotal	**570.295**	**512.870**	**425.591**	**1.081.203**	**1.598.698**	**3.414.186**	**7.602.843**	**74,9**	**7.034.266**	**83,6**
Operações de arrendamento mercantil	84.563	75.740	71.386	209.458	408.452	1.674.009	2.523.608	24,8	1.349.483	16,0
Subtotal	**654.858**	**588.610**	**496.977**	**1.290.661**	**2.007.150**	**5.088.195**	**10.126.451**	**99,7**	**8.383.749**	**99,6**
Outros créditos (3)	631	630	613	2.254	12.504	16.847	33.479	0,3	37.861	0,4
Total geral em 2009	**655.489**	**589.240**	**497.590**	**1.292.915**	**2.019.654**	**5.105.042**	**10.159.930**	**100,0**		
Total geral em 2008	**676.797**	**460.554**	**475.904**	**1.129.134**	**1.717.502**	**3.961.719**			**8.421.610**	**100,0**

Em 31 de dezembro - R$ mil

	BRADESCO CONSOLIDADO – Total geral			
	Total em 2009 (A+B+C)	**% (5)**	**Total em 2008 (A+B+C)**	**% (5)**
Empréstimos e títulos descontados (2)	86.807.902	38,1	77.540.850	36,3
Financiamentos	52.729.883	23,1	51.701.644	24,2
Financiamentos rurais e agroindustriais	11.968.458	5,2	10.719.964	5,0
Subtotal	**151.506.243**	**66,4**	**139.962.458**	**65,5**
Operações de arrendamento mercantil	21.468.019	9,4	20.537.862	9,6
Adiantamentos sobre contratos de câmbio (1)	5.602.946	2,5	9.846.204	4,6
Subtotal	**178.577.208**	**78,3**	**170.346.524**	**79,7**
Outros créditos (3)	12.411.914	5,4	9.608.527	4,5
Total das operações de crédito	**190.989.122**	**83,7**	**179.955.051**	**84,2**
Avais e fianças	34.667.709	15,2	31.794.764	14,9
Cessão de créditos (4)	374.180	0,2	495.491	0,2
Cessão de créditos - Certificado de Recebíveis Imobiliários	770.177	0,3	314.525	0,2
Antecipação de recebíveis - Cartões de Crédito	1.276.739	0,6	1.041.528	0,5
Total geral em 2009	**228.077.927**	**100,0**		
Total geral em 2008			**213.601.359**	**100,0**

No Bradesco Múltiplo, as operações de curso normal apuradas nas mesmas bases do quadro anterior montam a R$ 173.143.665 mil (2008 - R$ 165.252.668 mil), as parcelas vencidas montam a R$ 4.764.278 mil (2008 - R$ $ 4.242.479 mil), e as vincendas a R$ 5.315.185 mil (2008 - R$ 3.991.458 mil).

(1) Os adiantamentos sobre contratos de câmbio estão classificados como redutor da rubrica "Outras Obrigações";
(2) Inclui empréstimos de operações com cartões de crédito e operações de antecipação de recebíveis de cartões de crédito, no montante de R$ 10.848.139 mil (2008 - R$ 8.372.206 mil);
(3) A rubrica "Outros Créditos" compreende créditos por avais e fianças honrados, devedores por compra de valores e bens, títulos e créditos a receber, rendas a receber sobre contratos de câmbio, créditos decorrentes de contratos de exportação e créditos a receber relativos a cartões de crédito (compras à vista e parcelado lojistas), no montante de R$ 9.753.006 mil (2008 - R$ 6.531.856 mil);
(4) Valor da cessão de crédito atualizado até 31 de dezembro de 2009, líquido das parcelas recebidas; e
(5) Relação entre modalidade e o total da carteira de crédito incluindo avais e fianças.

Continua...

imprensa oficial SELO DE AUTENTICIDADE

Página do Diário Oficial certificada pela Imprensa Oficial do Estado de São Paulo em 06/07/2010 15:58:18.
Nº de Série do Certificado: A4593718587336251D887C7A8E90CE05960706A7
[Ticket: 12559488] - www.imprensaoficial.com.br

...Continuação

Bradesco

Banco Bradesco S.A.
Companhia Aberta
CNPJ 60.746.948/0001-12
Sede: Cidade de Deus, Osasco-SP

Gestão, Elaboração e Divulgação de Relatórios de Análise Econômica Financeira e Demonstrações Financeiras Consolidadas da Organização Bradesco

NOTAS EXPLICATIVAS DA ADMINISTRAÇÃO ÀS DEMONSTRAÇÕES FINANCEIRAS

b) Modalidades e níveis de risco

Em 31 de dezembro - R$ mil

BRADESCO MÚLTIPLO
Níveis de risco

Operações de crédito	AA	A	B	C	D	E	F	G	H	Total em 2009	%	Total em 2008	%
Empréstimos e títulos descontados	17.590.892	30.727.497	7.069.520	13.388.244	1.841.833	1.036.482	826.703	760.766	5.066.408	78.308.345	53,4	73.206.617	52,3
Financiamentos	8.327.145	11.925.596	5.533.224	9.228.065	460.190	172.624	194.607	79.970	579.526	36.500.947	24,9	34.863.145	24,9
Financiamentos rurais e agroindustriais	1.536.714	3.112.723	1.605.471	4.706.961	465.789	86.166	245.202	62.870	146.562	11.968.458	8,2	10.719.964	7,7
Subtotal	**27.454.751**	**45.765.816**	**14.208.215**	**27.323.270**	**2.767.812**	**1.295.272**	**1.266.512**	**903.606**	**5.792.496**	**126.777.750**	**86,5**	**118.789.726**	**84,9**
Operações de arrendamento mercantil	252	4.835.542	368.589	130.270	43.627	33.184	30.405	26.608	97.355	5.565.832	3,8	3.912.116	2,8
Adiantamentos sobre contratos de câmbio	2.505.997	1.463.869	975.365	523.339	27.054	8.823	2.698	-	95.801	5.602.946	3,8	9.846.204	7,0
Subtotal	**29.961.000**	**52.065.227**	**15.552.169**	**27.976.879**	**2.838.493**	**1.337.279**	**1.299.615**	**930.214**	**5.985.652**	**137.946.528**	**94,1**	**132.548.046**	**94,7**
Outros créditos	123.077	6.889.858	343.650	989.015	55.070	25.781	18.856	13.504	236.949	8.695.760	5,9	7.398.912	5,3
Total geral em 2009	**30.084.077**	**58.955.085**	**15.895.819**	**28.965.894**	**2.893.563**	**1.363.060**	**1.318.471**	**943.718**	**6.222.601**	**146.642.288**	**100,0**		
%	**20,6**	**40,2**	**10,8**	**19,8**	**2,0**	**0,9**	**0,9**	**0,6**	**4,2**	**100,0**			
Total geral em 2008	**37.363.168**	**53.264.103**	**17.392.900**	**23.044.146**	**2.256.630**	**1.000.025**	**918.290**	**614.580**	**4.093.116**			**139.946.958**	**100,0**
%	**26,7**	**38,1**	**12,4**	**16,5**	**1,6**	**0,7**	**0,7**	**0,4**	**2,9**			**100,0**	

Em 31 de dezembro - R$ mil

BRADESCO CONSOLIDADO
Níveis de risco

Operações de crédito	AA	A	B	C	D	E	F	G	H	Total em 2009	%	Total em 2008	%
Empréstimos e títulos descontados	17.795.576	36.905.784	7.409.283	13.876.339	1.997.897	1.151.332	928.839	857.655	5.885.197	86.807.902	45,5	77.540.850	43,1
Financiamentos	8.456.005	24.596.186	6.594.733	10.144.069	682.930	334.095	337.195	202.568	1.382.102	52.729.883	27,6	51.701.644	28,7
Financiamentos rurais e agroindustriais	1.536.714	3.112.723	1.605.471	4.706.961	465.789	86.166	245.202	62.870	146.562	11.968.458	6,3	10.719.964	6,0
Subtotal	**27.788.295**	**64.614.693**	**15.609.487**	**28.727.369**	**3.146.616**	**1.571.593**	**1.511.236**	**1.123.093**	**7.413.861**	**151.506.243**	**79,4**	**139.962.458**	**77,8**
Operações de arrendamento mercantil	158.519	10.269.234	2.956.537	5.878.898	526.875	298.115	251.972	197.837	930.032	21.468.019	11,2	20.537.862	11,4
Adiantamentos sobre contratos de câmbio	2.505.997	1.463.869	975.365	523.339	27.054	8.823	2.698	-	95.801	5.602.946	2,9	9.846.204	5,5
Subtotal	**30.452.811**	**76.347.796**	**19.541.389**	**35.129.606**	**3.700.545**	**1.878.531**	**1.765.906**	**1.320.930**	**8.439.694**	**178.577.208**	**93,5**	**170.346.524**	**94,7**
Outros créditos	215.825	9.807.797	477.354	1.394.123	76.822	37.785	25.365	18.538	358.305	12.411.914	6,5	9.608.527	5,3
Total geral em 2009	**30.668.636**	**86.155.593**	**20.018.743**	**36.523.729**	**3.777.367**	**1.916.316**	**1.791.271**	**1.339.468**	**8.797.999**	**190.989.122**	**100,0**		
%	**16,1**	**45,1**	**10,5**	**19,1**	**2,0**	**1,0**	**0,9**	**0,7**	**4,6**	**100,0**			
Total geral em 2008	**39.956.766**	**76.077.474**	**22.462.522**	**29.997.415**	**2.800.084**	**1.351.400**	**1.217.123**	**830.527**	**5.261.740**			**179.955.051**	**100,0**
%	**22,2**	**42,2**	**12,5**	**16,7**	**1,6**	**0,7**	**0,7**	**0,5**	**2,9**			**100,0**	

c) Faixas de vencimentos e níveis de risco

Em 31 de dezembro - R$ mil

BRADESCO MÚLTIPLO
Níveis de risco
Operações em curso anormal

	AA	A	B	C	D	E	F	G	H	Total em 2009	%	Total em 2008	%
Parcelas Vincendas	**-**	**-**	**425.814**	**925.061**	**784.097**	**527.494**	**509.338**	**326.653**	**1.816.728**	**5.315.185**	**100,0**	**3.991.458**	**100,0**
01 a 30	-	-	53.991	113.706	49.898	33.038	23.963	19.632	116.322	410.550	7,7	445.118	11,2
31 a 60	-	-	39.810	68.453	44.551	33.147	26.566	21.267	122.856	356.650	6,7	243.713	6,1
61 a 90	-	-	30.415	52.540	38.326	26.778	20.944	17.378	100.596	286.977	5,4	281.037	7,0
91 a 180	-	-	53.535	121.432	94.779	71.367	55.359	44.777	267.496	708.745	13,3	588.047	14,7
181 a 360	-	-	73.862	183.416	144.618	107.278	85.043	68.371	378.626	1.041.214	19,6	821.852	20,6
Acima de 360	-	-	174.201	385.514	411.925	255.886	297.463	155.228	830.832	2.511.049	47,3	1.611.691	40,4
Parcelas Vencidas	**-**	**-**	**152.627**	**373.220**	**395.018**	**372.899**	**370.439**	**294.838**	**2.805.237**	**4.764.278**	**100,0**	**4.242.479**	**100,0**
01 a 14	-	-	3.479	31.106	21.360	13.024	9.855	8.373	45.786	132.983	2,8	205.278	4,8
15 a 30	-	-	142.312	137.904	77.548	30.867	20.229	13.561	90.649	513.070	10,8	517.714	12,2
31 a 60	-	-	6.836	197.728	120.725	69.866	38.917	26.072	155.006	615.150	12,9	582.468	13,7
61 a 90	-	-	-	5.345	168.565	96.053	66.097	36.605	227.924	600.589	12,6	668.931	15,8
91 a 180	-	-	-	1.137	6.820	159.769	229.872	205.498	546.206	1.149.302	24,1	1.008.402	23,8
181 a 360	-	-	-	-	-	3.320	5.469	4.729	1.702.071	1.715.589	36,0	1.186.847	28,0
Acima de 360	-	-	-	-	-	-	-	-	37.595	37.595	0,8	72.839	1,7
Subtotal	**-**	**-**	**578.441**	**1.298.281**	**1.179.115**	**900.393**	**879.777**	**621.491**	**4.621.965**	**10.079.463**		**8.233.937**	
Provisão específica	-	-	5.784	38.949	117.912	270.118	439.888	435.044	4.621.965	5.929.660		4.324.485	

Em 31 de dezembro - R$ mil

BRADESCO MÚLTIPLO
Níveis de risco
Operações em curso normal

	AA	A	B	C	D	E	F	G	H	Total em 2009	%	Total em 2008	%
Parcelas Vincendas	**30.084.077**	**58.955.085**	**15.317.378**	**27.667.613**	**1.714.448**	**462.667**	**438.694**	**322.227**	**1.600.636**	**136.562.825**	**100,0**	**131.713.021**	**100,0**
01 a 30	3.922.027	10.951.612	1.313.939	3.368.355	216.654	58.238	40.855	28.611	277.148	20.177.439	14,8	20.438.582	15,5
31 a 60	2.059.211	7.494.691	1.313.094	2.673.288	97.188	31.614	22.347	14.510	195.310	13.901.253	10,2	12.563.654	9,5
61 a 90	1.803.917	4.523.792	1.105.167	2.155.152	68.472	21.644	15.577	10.548	89.995	9.794.264	7,2	10.174.038	7,7
91 a 180	3.445.184	7.143.946	2.021.873	3.823.731	157.734	48.138	32.814	64.643	282.246	17.020.309	12,4	16.725.600	12,7
181 a 360	3.210.650	9.663.394	2.432.341	4.974.038	228.190	78.307	55.096	32.186	234.702	20.908.904	15,3	21.136.811	16,0
Acima de 360	15.643.088	19.177.650	7.130.964	10.673.049	946.210	224.726	272.005	171.729	521.235	54.760.656	40,1	50.674.336	38,6
Provisão genérica	-	294.775	153.174	830.028	171.445	138.800	219.347	225.559	1.600.636	3.633.764		2.315.226	
Total geral em 2009	**30.084.077**	**58.955.085**	**15.895.819**	**28.965.894**	**2.893.563**	**1.363.060**	**1.318.471**	**943.718**	**6.222.601**	**146.642.288**			
Provisão existente	-	295.531	161.498	2.077.395	793.824	675.702	894.884	931.563	6.222.601	12.052.998			
Provisão mínima requerida	-	294.775	158.958	868.977	289.357	408.918	659.235	660.603	6.222.601	9.563.424			
Provisão excedente	-	756	2.540	1.208.418	504.467	266.784	235.649	270.960	-	2.489.574			
Total geral em 2008	**37.363.168**	**53.264.103**	**17.392.900**	**23.044.146**	**2.256.630**	**1.000.025**	**918.290**	**614.580**	**4.093.116**			**139.946.958**	
Provisão existente	-	266.615	175.801	1.142.152	622.663	491.800	622.726	602.671	4.093.116			8.017.544	
Provisão mínima requerida	-	266.321	173.928	691.324	225.663	300.008	459.145	430.206	4.093.116			6.639.711	
Provisão excedente	-	294	1.873	450.828	397.000	191.792	163.581	172.465	-			1.377.833	

Em 31 de dezembro - R$ mil

BRADESCO CONSOLIDADO
Níveis de risco
Operações em curso anormal

	AA	A	B	C	D	E	F	G	H	Total em 2009	%	Total em 2008	%
Parcelas Vincendas	**-**	**-**	**1.665.419**	**2.149.022**	**1.259.751**	**857.285**	**771.014**	**541.757**	**2.915.682**	**10.159.930**	**100,0**	**8.421.610**	**100,0**
01 a 30	-	-	121.487	180.473	70.993	47.704	35.536	29.220	170.076	655.489	6,5	676.797	8,0
31 a 60	-	-	103.450	131.908	65.044	47.079	37.490	30.306	173.963	589.240	5,8	460.554	5,5
61 a 90	-	-	85.994	111.481	56.985	39.457	30.903	25.705	147.065	497.590	4,9	475.904	5,7
91 a 180	-	-	207.979	282.927	146.408	106.773	83.203	67.932	397.693	1.292.915	12,7	1.129.134	13,4
181 a 360	-	-	325.992	446.962	234.411	168.729	133.246	108.585	601.729	2.019.654	19,9	1.717.502	20,4
Acima de 360	-	-	820.517	995.271	685.910	447.543	450.636	280.009	1.425.156	5.105.042	50,2	3.961.719	47,0
Parcelas Vencidas	**-**	**-**	**312.421**	**592.884**	**537.870**	**516.334**	**512.495**	**436.570**	**3.949.998**	**6.858.572**	**100,0**	**5.368.025**	**100,0**
01 a 14	-	-	13.497	71.950	33.543	21.202	15.999	13.417	73.617	243.225	3,5	304.105	5,7
15 a 30	-	-	275.061	177.906	92.611	41.173	28.118	19.871	130.396	765.136	11,2	703.763	13,1
31 a 60	-	-	23.863	325.456	150.162	89.790	53.853	37.841	221.373	902.338	13,2	782.486	14,6
61 a 90	-	-	-	13.183	242.251	118.187	82.314	48.779	291.875	796.589	11,6	774.301	14,4
91 a 180	-	-	-	4.389	19.303	236.777	315.329	297.111	756.337	1.629.246	23,7	1.245.838	23,2
181 a 360	-	-	-	-	-	9.205	16.882	19.551	2.400.103	2.445.741	35,7	1.462.213	27,2
Acima de 360	-	-	-	-	-	-	-	-	76.297	76.297	1,1	95.319	1,8
Subtotal	**-**	**-**	**1.977.840**	**2.741.906**	**1.797.621**	**1.373.619**	**1.283.509**	**978.327**	**6.865.680**	**17.018.502**		**13.789.635**	
Provisão específica	-	-	19.778	82.258	179.762	412.085	641.755	684.829	6.865.680	8.886.147		5.928.371	

Em 31 de dezembro - R$ mil

BRADESCO CONSOLIDADO
Níveis de risco
Operações em curso normal

	AA	A	B	C	D	E	F	G	H	Total em 2009	%	Total em 2008	%
Parcelas Vincendas	**30.668.636**	**86.155.593**	**18.040.903**	**33.781.823**	**1.979.746**	**542.697**	**507.762**	**361.141**	**1.932.319**	**173.970.620**	**100,0**	**166.165.416**	**100,0**
01 a 30	4.089.397	13.690.077	1.546.116	3.963.044	249.169	69.657	48.895	34.610	354.821	24.045.786	13,8	23.307.380	14,0
31 a 60	2.093.339	9.842.667	1.493.888	3.098.693	123.776	40.066	28.640	19.293	271.454	17.011.816	9,8	14.317.944	8,6
61 a 90	1.814.303	5.966.963	1.233.687	2.465.108	84.403	25.901	18.530	12.546	116.676	11.738.117	6,7	11.716.759	7,0
91 a 180	3.491.229	10.556.732	2.362.120	4.591.773	188.533	57.875	39.350	68.837	322.287	21.678.736	12,5	20.819.283	12,5
181 a 360	3.377.039	14.427.081	2.975.821	6.193.928	271.285	91.064	63.529	37.067	271.609	27.708.423	15,9	27.683.022	16,8
Acima de 360	15.803.329	31.672.073	8.429.271	13.469.277	1.062.580	258.134	308.818	188.788	595.472	71.787.742	41,3	68.321.028	41,1
Provisão genérica	-	430.778	180.409	1.013.454	197.974	162.809	253.880	252.798	1.932.319	4.424.421		2.713.660	
Total geral em 2009	**30.668.636**	**86.155.593**	**20.018.743**	**36.523.729**	**3.777.367**	**1.916.316**	**1.791.271**	**1.339.468**	**8.797.999**	**190.989.122**			
Provisão existente	-	546.212	211.991	2.333.157	995.662	923.226	1.202.470	1.302.526	8.797.999	16.313.243			
Provisão mínima requerida	-	430.778	200.187	1.095.712	377.736	574.894	895.635	937.627	8.797.999	13.310.568			
Provisão excedente	-	115.434	11.804	1.237.445	617.926	348.332	306.835	364.899	-	3.002.675			
Total geral em 2008	**39.956.766**	**76.077.474**	**22.462.522**	**29.997.415**	**2.800.084**	**1.351.400**	**1.217.123**	**830.527**	**5.261.740**			**179.955.051**	
Provisão existente	-	380.935	227.137	1.354.904	757.093	654.606	819.260	806.926	5.261.740			10.262.601	
Provisão mínima requerida	-	380.386	224.625	899.922	280.008	405.420	608.562	581.368	5.261.740			8.642.031	
Provisão excedente	-	549	2.512	454.982	477.085	249.186	210.698	225.558	-			1.620.570	

Continua...

imprensaoficial SELO DE AUTENTICIDADE

Página do Diário Oficial certificada pela Imprensa Oficial do Estado de São Paulo em 06/07/2010 15:59:31.
Nº de Série do Certificado: A4593718587336251D887C7A8E90CE05960706A7
[Ticket: 12559495] - www.imprensaoficial.com.br

...Continuação

Bradesco

Banco Bradesco S.A.
Companhia Aberta
CNPJ 60.746.948/0001-12
Sede: Cidade de Deus, Osasco-SP

Gestão, Elaboração e Divulgação de Relatórios de Análise Econômica Financeira e Demonstrações Financeiras Consolidadas da Organização Bradesco

NOTAS EXPLICATIVAS DA ADMINISTRAÇÃO ÀS DEMONSTRAÇÕES FINANCEIRAS

d) Concentração das operações de crédito

Em 31 de dezembro - R$ mil

	BRADESCO MÚLTIPLO				BRADESCO CONSOLIDADO			
	2009	%	2008	%	2009	%	2008	%
Maior devedor	1.871.888	1,3	1.796.628	1,3	1.872.135	1,0	2.218.337	1,2
Dez maiores devedores	11.570.829	7,9	10.740.124	7,7	11.633.663	6,1	11.266.030	6,3
Vinte maiores devedores	17.600.945	12,0	17.398.776	12,4	17.667.906	9,3	17.990.038	10,0
Cinquenta maiores devedores	29.014.452	19,8	28.239.277	20,2	29.175.990	15,3	29.273.786	16,3
Cem maiores devedores	36.828.424	25,1	36.990.373	26,4	37.046.603	19,4	38.273.678	21,3

e) Setor de atividade econômica

Em 31 de dezembro - R$ mil

	BRADESCO MÚLTIPLO				BRADESCO CONSOLIDADO			
	2009	%	2008	%	2009	%	2008	%
Setor público	**1.574.189**	**1,1**	**839.766**	**0,6**	**1.620.709**	**0,8**	**941.224**	**0,6**
Federal	**1.109.345**	**0,8**	**364.299**	**0,3**	**1.155.865**	**0,6**	**465.757**	**0,3**
Petroquímica	1.109.345	0,8	364.299	0,3	1.109.345	0,6	364.300	0,2
Intermediários financeiros	-	-	-	-	46.520	-	101.457	0,1
Estadual	**464.844**	**0,3**	**475.467**	**0,3**	**464.844**	**0,2**	**475.467**	**0,3**
Produção e distribuição de energia elétrica	464.844	0,3	475.467	0,3	464.844	0,2	475.467	0,3
Setor privado	**145.068.099**	**98,9**	**139.107.192**	**99,4**	**189.368.413**	**99,2**	**179.013.827**	**99,4**
Indústria	**38.308.356**	**25,9**	**42.009.765**	**30,0**	**40.552.747**	**21,2**	**44.260.472**	**24,5**
Alimentícia e bebidas	11.451.999	7,8	11.748.327	8,4	11.802.641	6,2	12.169.626	6,7
Siderúrgica, metalúrgica e mecânica	5.785.189	3,9	5.729.001	4,1	6.274.416	3,3	6.181.657	3,4
Química	4.412.903	3,0	5.494.542	3,9	4.618.977	2,4	5.769.057	3,2
Veículos leves e pesados	2.444.804	1,7	2.469.116	1,8	2.474.375	1,3	2.512.943	1,4
Papel e celulose	2.238.869	1,5	3.099.996	2,2	2.273.538	1,2	3.136.460	1,7
Têxtil e confecções	2.034.622	1,4	1.994.829	1,4	2.142.666	1,1	2.096.359	1,2
Extração de minerais metálicos e não metálicos	1.514.983	1,0	1.773.444	1,3	1.662.010	0,9	1.912.397	1,1
Artigos de borracha e plásticos	1.485.065	1,0	1.732.830	1,2	1.635.557	0,8	1.915.389	1,1
Eletroeletrônica	1.330.373	0,9	1.284.483	0,9	1.401.477	0,7	1.356.096	0,8
Refino de petróleo e produção de álcool	931.536	0,6	1.437.499	1,0	979.708	0,5	1.487.425	0,8
Móveis e produtos de madeira	919.696	0,6	874.307	0,6	1.060.446	0,5	1.021.857	0,6
Autopeças e acessórios	811.788	0,6	913.506	0,7	869.898	0,5	977.944	0,5
Materiais não metálicos	796.475	0,5	596.476	0,4	884.084	0,5	694.890	0,4
Artefatos de couro	738.779	0,5	1.640.775	1,2	757.589	0,4	1.660.416	0,9
Edição, impressão e reprodução	478.239	0,3	529.515	0,4	561.224	0,3	608.927	0,3
Demais indústrias	933.036	0,6	691.119	0,5	1.154.141	0,6	759.029	0,4
Comércio	**23.355.437**	**16,0**	**20.904.235**	**15,0**	**26.105.890**	**13,7**	**23.547.096**	**13,2**
Produtos em lojas especializadas	5.954.605	4,1	5.146.757	3,7	6.874.473	3,6	6.011.003	3,3
Produtos alimentícios, bebidas e fumo	2.988.288	2,0	2.936.209	2,1	3.461.074	1,8	3.387.854	1,9
Veículos automotores	2.283.134	1,6	1.799.227	1,3	2.379.051	1,2	1.895.554	1,1
Artigos de uso pessoal e doméstico	1.685.014	1,1	1.655.792	1,2	1.840.253	1,0	1.808.749	1,0
Varejista não especializado	1.654.231	1,1	1.564.353	1,1	1.814.541	1,0	1.741.341	1,0
Vestuário e calçados	1.551.443	1,1	1.256.348	0,9	1.693.136	0,9	1.382.664	0,8
Atacadista de mercadorias em geral	1.493.127	1,0	1.008.574	0,7	1.606.205	0,8	1.111.882	0,6
Reparação, peças e acessórios para veículos automotores	1.432.616	1,0	1.256.538	0,9	1.584.195	0,8	1.418.375	0,8
Resíduos e sucatas	1.062.466	0,7	1.065.459	0,8	1.237.097	0,6	1.246.229	0,7
Combustíveis	1.006.753	0,7	841.784	0,6	1.146.721	0,6	994.014	0,6
Intermediário do comércio	980.272	0,7	1.066.712	0,8	1.059.899	0,6	1.137.819	0,6
Produtos agropecuários	700.385	0,5	713.868	0,5	725.484	0,4	737.923	0,4
Demais comércios	563.103	0,4	592.614	0,4	683.761	0,4	673.689	0,4
Intermediários financeiros	**706.284**	**0,5**	**1.184.147**	**0,8**	**827.993**	**0,5**	**1.236.337**	**0,7**
Serviços	**33.307.425**	**22,8**	**29.575.509**	**21,1**	**38.520.712**	**20,1**	**35.121.672**	**19,5**
Construção civil	7.906.493	5,4	6.393.647	4,6	8.751.163	4,6	7.225.592	4,0
Transportes e armazenagens	7.268.410	5,0	6.779.997	4,8	9.414.237	4,9	9.105.567	5,0
Atividades imobiliárias, aluguéis e serviços prestados às empresas	5.316.658	3,6	4.564.065	3,3	6.360.599	3,3	5.563.360	3,1
Produção e distribuição de eletricidade, gás e água	3.009.978	2,1	2.288.527	1,6	3.016.352	1,6	2.295.679	1,3
Serviços sociais, educação, saúde, defesa e seguridade social	1.599.030	1,1	1.560.366	1,1	1.880.502	1,0	1.816.866	1,0
Alojamento e alimentação	1.278.283	0,9	1.005.645	0,7	1.409.053	0,7	1.121.937	0,6
Atividades associativas, recreativas, culturais e desportivas	799.088	0,5	824.073	0,6	892.189	0,5	905.195	0,5
Telecomunicações	591.309	0,4	783.885	0,6	623.452	0,3	813.527	0,5
Holdings, atividades jurídicas, contábeis e assessoria empresarial	383.367	0,3	754.398	0,5	544.503	0,3	889.223	0,5
Demais serviços	5.154.809	3,5	4.620.906	3,3	5.628.662	2,9	5.384.726	3,0
Agricultura, pecuária, pesca, silvicultura e exploração florestal	**2.277.331**	**1,6**	**2.073.458**	**1,5**	**2.439.250**	**1,3**	**2.245.627**	**1,2**
Pessoa física	**47.113.266**	**32,1**	**43.360.078**	**31,0**	**80.921.821**	**42,4**	**72.602.623**	**40,3**
Total	**146.642.288**	**100,0**	**139.946.958**	**100,0**	**190.989.122**	**100,0**	**179.955.051**	**100,0**

f) Composição das operações de crédito e da provisão para créditos de liquidação duvidosa

Em 31 de dezembro - R$ mil

	BRADESCO MÚLTIPLO							
	Saldo da carteira							
	Curso anormal							
Nível de risco	Vencidas	Vincendas	Total - curso anormal	Curso normal	Total	%	% Acumulado em 2009	% Acumulado em 2008
AA	-	-	-	30.084.077	30.084.077	20,6	20,6	26,7
A	-	-	-	58.955.085	58.955.085	40,2	60,8	64,8
B	152.627	425.814	578.441	15.317.378	15.895.819	10,8	71,6	77,2
C	373.220	925.061	1.298.281	27.667.613	28.965.894	19,8	91,4	93,7
Subtotal	**525.847**	**1.350.875**	**1.876.722**	**132.024.153**	**133.900.875**	**91,4**		
D	395.018	784.097	1.179.115	1.714.448	2.893.563	2,0	93,4	95,3
E	372.899	527.494	900.393	462.667	1.363.060	0,9	94,3	96,0
F	370.439	509.338	879.777	438.694	1.318.471	0,9	95,2	96,7
G	294.838	326.653	621.491	322.227	943.718	0,6	95,8	97,1
H	2.805.237	1.816.728	4.621.965	1.600.636	6.222.601	4,2	100,0	100,0
Subtotal	**4.238.431**	**3.964.310**	**8.202.741**	**4.538.672**	**12.741.413**	**8,6**		
Total geral em 2009	**4.764.278**	**5.315.185**	**10.079.463**	**136.562.825**	**146.642.288**	**100,0**		
%	**3,3**	**3,6**	**6,9**	**93,1**	**100,0**			
Total geral em 2008	**4.242.479**	**3.991.458**	**8.233.937**	**131.713.021**	**139.946.958**			
%	**3,0**	**2,9**	**5,9**	**94,1**	**100,0**			

Em 31 de dezembro - R$ mil

	BRADESCO MÚLTIPLO									
	Provisão									
	Mínima requerida									
		Específica								
Nível de risco	% Mínimo de provisionamento requerido	Vencidas	Vincendas	Total específica	Genérica	Total	Excedente	Existente	% Em 2009 (1)	% Em 2008 (1)
AA	-	-	-	-	-	-	-	-	-	-
A	0,5	-	-	-	294.775	294.775	756	295.531	0,5	0,5
B	1,0	1.526	4.258	5.784	153.174	158.958	2.540	161.498	1,0	1,0
C	3,0	11.197	27.752	38.949	830.028	868.977	1.208.418	2.077.395	7,2	5,0
Subtotal		**12.723**	**32.010**	**44.733**	**1.277.977**	**1.322.710**	**1.211.714**	**2.534.424**	**1,9**	**1,2**
D	10,0	39.502	78.410	117.912	171.445	289.357	504.467	793.824	27,4	27,6
E	30,0	111.870	158.248	270.118	138.800	408.918	266.784	675.702	49,6	49,2
F	50,0	185.219	254.669	439.888	219.347	659.235	235.649	894.884	67,9	67,8
G	70,0	206.387	228.657	435.044	225.559	660.603	270.960	931.563	98,7	98,1
H	100,0	2.805.237	1.816.728	4.621.965	1.600.636	6.222.601	-	6.222.601	100,0	100,0
Subtotal		**3.348.215**	**2.536.712**	**5.884.927**	**2.355.787**	**8.240.714**	**1.277.860**	**9.518.574**	**74,7**	
Total geral em 2009		**3.360.938**	**2.568.722**	**5.929.660**	**3.633.764**	**9.563.424**	**2.489.574**	**12.052.998**	**8,2**	
%		**27,9**	**21,3**	**49,2**	**30,1**	**79,3**	**20,7**	**100,0**		
Total geral em 2008		**2.673.187**	**1.651.298**	**4.324.485**	**2.315.226**	**6.639.711**	**1.377.833**	**8.017.544**		**5,7**
%		**33,3**	**20,6**	**53,9**	**28,9**	**82,8**	**17,2**	**100,0**		

Continua...

imprensaoficial SELO DE AUTENTICIDADE

Página do Diário Oficial certificada pela Imprensa Oficial do Estado de São Paulo em 06/07/2010 16:01:19.
Nº de Série do Certificado: A4593718587336251D887C7A8E90CE05960706A7
[Ticket: 12559512] - www.imprensaoficial.com.br

...Continuação

Bradesco

Banco Bradesco S.A.
Companhia Aberta
CNPJ 60.746.948/0001-12
Sede: Cidade de Deus, Osasco-SP

Gestão, Elaboração e Divulgação de Relatórios de Análise Econômica Financeira e Demonstrações Financeiras Consolidadas da Organização Bradesco

NOTAS EXPLICATIVAS DA ADMINISTRAÇÃO ÀS DEMONSTRAÇÕES FINANCEIRAS

Em 31 de dezembro - R$ mil

	BRADESCO CONSOLIDADO – Saldo da carteira							
	Curso anormal							
Nível de risco	**Vencidas**	**Vincendas**	**Total - curso anormal**	**Curso normal**	**Total**	**%**	**% Acumulado em 2009**	**% Acumulado em 2008**
AA	-	-	-	30.668.636	30.668.636	16,1	16,1	22,2
A	-	-	-	86.155.593	86.155.593	45,1	61,2	64,4
B	312.421	1.665.419	1.977.840	18.040.903	20.018.743	10,5	71,7	76,9
C	592.884	2.149.022	2.741.906	33.781.823	36.523.729	19,1	90,8	93,6
Subtotal	**905.305**	**3.814.441**	**4.719.746**	**168.646.955**	**173.366.701**	**90,8**		
D	537.870	1.259.751	1.797.621	1.979.746	3.777.367	2,0	92,8	95,2
E	516.334	857.285	1.373.619	542.697	1.916.316	1,0	93,8	95,9
F	512.495	771.014	1.283.509	507.762	1.791.271	0,9	94,7	96,6
G	436.570	541.757	978.327	361.141	1.339.468	0,7	95,4	97,1
H	3.949.998	2.915.682	6.865.680	1.932.319	8.797.999	4,6	100,0	100,0
Subtotal	**5.953.267**	**6.345.489**	**12.298.756**	**5.323.665**	**17.622.421**	**9,2**		
Total geral em 2009	**6.858.572**	**10.159.930**	**17.018.502**	**173.970.620**	**190.989.122**	**100,0**		
%	**3,6**	**5,3**	**8,9**	**91,1**	**100,0**			
Total geral em 2008	**5.368.025**	**8.421.610**	**13.789.635**	**166.165.416**	**179.955.051**			
%	**3,0**	**4,7**	**7,7**	**92,3**	**100,0**			

Em 31 de dezembro - R$ mil

	BRADESCO CONSOLIDADO – Provisão									
		Mínima requerida								
		Específica								
Nível de risco	**% Mínimo de provisionamento requerido**	**Vencidas**	**Vincendas**	**Total específica**	**Genérica**	**Total**	**Excedente**	**Existente**	**% Em 2009 (1)**	**% Em 2008 (1)**
AA	-	-	-	-	-	-	-	-	-	-
A	0,5	-	-	-	430.778	430.778	115.434	546.212	0,6	0,5
B	1,0	3.124	16.654	19.778	180.409	200.187	11.804	211.991	1,1	1,0
C	3,0	17.787	64.471	82.258	1.013.454	1.095.712	1.237.445	2.333.157	6,4	4,5
Subtotal		**20.911**	**81.125**	**102.036**	**1.624.641**	**1.726.677**	**1.364.683**	**3.091.360**	**1,8**	**1,2**
D	10,0	53.787	125.975	179.762	197.974	377.736	617.926	995.662	26,4	27,0
E	30,0	154.900	257.185	412.085	162.809	574.894	348.332	923.226	48,2	48,4
F	50,0	256.248	385.507	641.755	253.880	895.635	306.835	1.202.470	67,1	67,3
G	70,0	305.599	379.230	684.829	252.798	937.627	364.899	1.302.526	97,2	97,2
H	100,0	3.949.998	2.915.682	6.865.680	1.932.319	8.797.999	-	8.797.999	100,0	100,0
Subtotal		**4.720.532**	**4.063.579**	**8.784.111**	**2.799.780**	**11.583.891**	**1.637.992**	**13.221.883**	**75,0**	
Total geral em 2009		**4.741.443**	**4.144.704**	**8.886.147**	**4.424.421**	**13.310.568**	**3.002.675**	**16.313.243**	**8,5**	
%		**29,1**	**25,4**	**54,5**	**27,1**	**81,6**	**18,4**	**100,0**		
Total geral em 2008		**3.301.524**	**2.626.847**	**5.928.371**	**2.713.660**	**8.642.031**	**1.620.570**	**10.262.601**		**5,7**
%		**32,2**	**25,6**	**57,8**	**26,4**	**84,2**	**15,8**	**100,0**		

(1) Relação entre provisão existente e carteira, por nível de risco.

g) Movimentação da provisão para créditos de liquidação duvidosa

Exercícios findos em 31 de dezembro - R$ mil

	BRADESCO MÚLTIPLO		BRADESCO CONSOLIDADO	
	2009	**2008**	**2009**	**2008**
Saldo inicial	**8.017.544**	**6.209.783**	**10.262.601**	**7.825.816**
- Provisão específica (1)	4.324.485	3.243.683	5.928.371	4.412.783
- Provisão genérica (2)	2.315.226	2.003.598	2.713.660	2.284.956
- Provisão excedente (3)	1.377.833	962.502	1.620.570	1.128.077
Constituição	**10.183.709**	**5.895.274**	**12.937.328**	**7.884.099**
Baixas	**(6.148.255)**	**(4.087.513)**	**(7.916.871)**	**(5.447.314)**
Saldo oriundo de instituição adquirida (4)	**-**	**-**	**1.030.185**	**-**
Saldo final	**12.052.998**	**8.017.544**	**16.313.243**	**10.262.601**
- Provisão específica (1)	5.929.660	4.324.485	8.886.147	5.928.371
- Provisão genérica (2)	3.633.764	2.315.226	4.424.421	2.713.660
- Provisão excedente (3)	2.489.574	1.377.833	3.002.675	1.620.570

(1) Para operações que apresentem parcelas vencidas há mais de 14 dias;
(2) Constituída em razão da classificação do cliente ou da operação e, portanto, não enquadrada no item anterior;
(3) A provisão excedente é constituída considerando a experiência da Administração e a expectativa de realização da carteira de créditos, de modo a apurar a provisão total julgada adequada para cobrir os riscos específicos e globais dos créditos, associada à provisão calculada de acordo com a classificação pelos níveis de risco e os respectivos percentuais de provisão estabelecidos como mínimos na Resolução nº 2.682/99 do CMN. A provisão excedente por cliente foi classificada nos correspondentes níveis de riscos (Nota 10f); e
(4) Representado pelo Banco Ibi.

h) Recuperação e renegociação

Despesa de provisão para créditos de liquidação duvidosa líquida da recuperação de créditos baixados (*"Write-off"*)

Exercícios findos em 31 de dezembro - R$ mil

	BRADESCO MÚLTIPLO		BRADESCO CONSOLIDADO	
	2009	**2008**	**2009**	**2008**
Constituição	10.183.709	5.895.274	12.937.328	7.884.099
Recuperações (1)	(1.319.649)	(873.628)	(1.694.877)	(1.241.660)
Despesa líquida de recuperações	**8.864.060**	**5.021.646**	**11.242.451**	**6.642.439**

(1) Classificadas em receitas de operações de crédito (Nota10j).

i) Movimentação da carteira de renegociação

Exercícios findos em 31 de dezembro - R$ mil

	BRADESCO MÚLTIPLO		BRADESCO CONSOLIDADO	
	2009	**2008**	**2009**	**2008**
Saldo inicial	**2.989.755**	**2.643.459**	**3.089.034**	**2.682.997**
• Renegociação	4.652.582	2.815.560	4.939.106	2.843.998
• Recebimentos	(1.478.065)	(1.628.212)	(1.269.166)	(1.610.467)
• Baixas	(1.163.691)	(841.052)	(1.212.797)	(827.494)
Saldo final	**5.000.581**	**2.989.755**	**5.546.177**	**3.089.034**
Provisão para créditos de liquidação duvidosa	3.190.541	1.938.515	3.420.258	1.987.576
Percentual sobre a carteira	63,8%	64,8%	61,7%	64,3%

j) Receitas de operações de crédito e de arrendamento mercantil

Exercícios findos em 31 de dezembro - R$ mil

	BRADESCO MÚLTIPLO		BRADESCO CONSOLIDADO	
	2009	**2008**	**2009**	**2008**
Empréstimos e títulos descontados	19.323.843	17.620.539	21.085.010	18.794.330
Financiamentos	4.154.446	4.223.087	7.679.012	8.812.781
Financiamentos rurais e agroindustriais	845.838	1.013.219	845.838	1.013.621
Subtotal	**24.324.127**	**22.856.845**	**29.609.860**	**28.620.732**
Recuperação de créditos baixados como prejuízo	1.319.649	873.628	1.694.877	1.241.660
Subtotal	**25.643.776**	**23.730.473**	**31.304.737**	**29.862.392**
Arrendamento mercantil, líquido de despesas	783.032	21.076	3.447.860	2.392.751
Total	**26.426.808**	**23.751.549**	**34.752.597**	**32.255.143**

11) OUTROS CRÉDITOS

a) Carteira de câmbio

Saldos patrimoniais

Em 31 de dezembro - R$ mil

	BRADESCO MÚLTIPLO		BRADESCO CONSOLIDADO	
	2009	**2008**	**2009**	**2008**
Ativo - outros créditos				
Câmbio comprado a liquidar	6.369.235	15.533.809	6.369.274	15.533.842
Cambiais e documentos a prazo em moedas estrangeiras	374	1.417	374	1.417
Direitos sobre vendas de câmbio	2.669.759	9.320.005	2.669.759	9.320.005
(-) Adiantamentos em moeda nacional recebidos	(241.384)	(235.166)	(241.384)	(235.166)
Rendas a receber de adiantamentos concedidos	171.229	216.726	171.229	216.727
Total	**8.969.213**	**24.836.791**	**8.969.252**	**24.836.825**
Passivo - outras obrigações				
Câmbio vendido a liquidar	2.665.162	9.419.008	2.665.162	9.419.852
Obrigações por compras de câmbio	6.850.533	13.947.065	6.850.570	13.947.097
(-) Adiantamentos sobre contratos de câmbio	(5.602.946)	(9.846.204)	(5.602.946)	(9.846.204)
Outras	4.249	15.627	5.248	17.494
Total	**3.916.998**	**13.535.496**	**3.918.034**	**13.538.239**
Carteira de câmbio líquida	**5.052.215**	**11.301.295**	**5.051.218**	**11.298.586**
Contas de compensação				
Créditos abertos para importação	1.385.155	1.242.498	1.385.155	1.242.498
Créditos de exportação confirmados	74.938	103.708	74.938	103.708

Resultado de câmbio

Composição do resultado de operações de câmbio ajustado, para melhor apresentação do resultado efetivo

Exercícios findos em 31 de dezembro - R$ mil

	BRADESCO MÚLTIPLO		BRADESCO CONSOLIDADO	
	2009	**2008**	**2009**	**2008**
Resultado de operações de câmbio	**1.863.363**	**3.625.434**	**1.875.335**	**3.639.003**
Ajustes:				
- Rendas de financiamentos de moedas estrangeiras (1)	12.344	543.578	13.912	548.159
- Rendas de financiamentos à exportação (1)	412.518	400.100	412.518	400.100
- Rendas de aplicações no exterior (2)	7.043	172.071	7.043	172.071
- Despesas de obrigações com banqueiros no exterior (3) (Nota 18c)	83.280	(5.005.781)	89.072	(4.992.838)
- Despesas de captações no mercado (4)	(334.384)	(407.805)	(334.384)	(407.805)
- Outros	(1.374.170)	1.250.220	(1.374.170)	1.250.220
Total dos ajustes	**(1.193.369)**	**(3.047.617)**	**(1.186.009)**	**(3.030.093)**
Resultado ajustado de operações de câmbio	**669.994**	**577.817**	**689.326**	**608.910**

(1) Classificadas na rubrica "Receitas de operações de crédito";
(2) Demonstradas na rubrica "Resultado de operações com títulos e valores mobiliários";
(3) Relativas aos recursos de financiamentos de adiantamentos sobre contratos de câmbio e financiamentos à importação, registradas na rubrica "Despesas de operações de empréstimos e repasses"; e
(4) Referem-se a despesas com captações cujos recursos foram aplicados em operações de câmbio.

b) Diversos

Em 31 de dezembro - R$ mil

	BRADESCO MÚLTIPLO		BRADESCO CONSOLIDADO	
	2009	**2008**	**2009**	**2008**
Créditos tributários (Nota 35c)	9.954.329	8.537.533	15.692.042	13.703.293
Operações com cartão de crédito	7.511.553	5.570.006	11.029.745	7.573.384
Devedores por depósitos em garantia	2.713.067	2.559.516	5.846.298	6.320.163
Tributos antecipados	976.976	1.006.851	2.292.796	2.091.073
Devedores diversos	277.235	194.226	1.774.571	1.621.656
Títulos e créditos a receber (1)	2.323.783	2.597.674	3.131.826	3.382.447
Adiantamentos ao Fundo Garantidor de Créditos - FGC	715.422	898.083	715.422	898.083
Pagamentos a ressarcir	157.627	158.918	458.128	461.746
Devedores por compra de valores e bens	31.087	39.103	72.703	93.482
Outros	49.586	2.314.328	234.868	109.429
Total	**24.710.665**	**23.876.238**	**41.248.399**	**36.254.756**

(1) Inclui valores a receber por aquisição de ativos financeiros de operações de crédito sem transferência substancial de riscos e benefícios.

12) OUTROS VALORES E BENS

a) Bens não de uso próprio/outros

Em 31 de dezembro - R$ mil

	BRADESCO MÚLTIPLO				BRADESCO CONSOLIDADO			
		Provisão	Valor residual			Provisão	Valor residual	
	Custo	**para perdas**	**2009**	**2008**	**Custo**	**para perdas**	**2009**	**2008**
Imóveis	105.357	(17.897)	87.460	79.038	159.998	(33.540)	126.458	113.396
Bens em regime especial	52.740	(52.740)	-	-	60.747	(60.747)	-	-
Veículos e afins	86.075	(23.554)	62.521	29.142	468.816	(145.642)	323.174	207.502
Estoques/almoxarifado	14.725	-	14.725	11.623	21.829	-	21.829	14.583
Máquinas e equipamentos	1.530	(128)	1.402	509	10.938	(5.710)	5.228	4.216
Outros	40	-	40	39	7.998	(6.961)	1.037	1.015
Total geral em 2009	**260.467**	**(94.319)**	**166.148**		**730.326**	**(252.600)**	**477.726**	
Total geral em 2008	**204.198**	**(83.847)**		**120.351**	**545.589**	**(204.877)**		**340.712**

Continua...

imprensaoficial SELO DE AUTENTICIDADE
Página do Diário Oficial certificada pela Imprensa Oficial do Estado de São Paulo em 06/07/2010 16:03:50.
Nº de Série do Certificado: A4593718587336251D887C7A8E90CE05960706A7
[Ticket: 12559547] - www.imprensaoficial.com.br

...Continuação

Bradesco

Banco Bradesco S.A.
Companhia Aberta
CNPJ 60.746.948/0001-12
Sede: Cidade de Deus, Osasco-SP

Gestão, Elaboração e Divulgação de Relatórios de Análise Econômica Financeira e Demonstrações Financeiras Consolidadas da Organização Bradesco

NOTAS EXPLICATIVAS DA ADMINISTRAÇÃO ÀS DEMONSTRAÇÕES FINANCEIRAS

b) Despesas antecipadas

Em 31 de dezembro - R$ mil

	BRADESCO MÚLTIPLO		BRADESCO CONSOLIDADO	
	2009	**2008**	**2009**	**2008**
Comissão na colocação de financiamento (1)	123.247	125.931	811.301	1.038.744
Contrato na prestação de serviços bancários (2)	628.003	617.750	-	-
Despesas de comercialização de seguros (3)	-	-	383.420	293.478
Despesas de propaganda e publicidade (4)	79.375	73.495	79.375	73.591
Outras	149.250	31.913	164.922	52.219
Total	**979.875**	**849.089**	**1.439.018**	**1.458.032**

(1) Comissões pagas a lojistas e aos revendedores de veículos. A partir do 2º trimestre de 2008, as comissões na colocação de financiamentos estão sendo incorporadas aos saldos das respectivas operações de financiamentos/arrendamentos mercantis;
(2) Valores desembolsados para aquisição de direito para prestação de serviços bancários;
(3) Comissões pagas aos corretores sobre as comercializações de produtos de seguros, previdência e capitalização; e
(4) Despesas de propaganda e publicidade pagas antecipadamente, cuja veiculação na mídia ocorrerá em períodos futuros.

13) INVESTIMENTOS

a) Movimentação dos principais investimentos em agências e controladas diretas e indiretas no exterior, eliminados integralmente no processo de consolidação das demonstrações financeiras

R$ mil

Investimentos em agências e controladas no exterior	**Saldo em 31.12.2008**	**Movimentação no período (1)**	**Saldo em 31.12.2009**
Banco Bradesco S.A. Grand Cayman Branch	7.032.014	1.269.336	8.301.350
Bradport SGPS, Sociedade Unipessoal, Lda.	423.898	351.219	775.117
Banco Bradesco S.A. New York Branch	421.485	(71.563)	349.922
Banco Bradesco Luxembourg S.A.	380.726	(73.910)	306.816
Outros	836.710	(100.175)	736.535
Total	**9.094.833**	**1.374.907**	**10.469.740**

(1) Representada pela variação cambial negativa no montante de R$ 2.517.428 mil, equivalência patrimonial positiva no montante de R$ 730.231 mil, ajuste positivo ao valor de mercado de títulos disponíveis para venda no montante de R$ 264.442 mil e aumento de capital no montante de R$ 2.897.662 mil.

b) Composição dos investimentos nas demonstrações financeiras consolidadas

Em 31 de dezembro - R$ mil

Coligadas	**2009**	**2008**
– IRB-Brasil Resseguros S.A.	445.171	453.326
– Serasa S.A.	84.651	79.291
– BES Investimento do Brasil S.A.	85.663	51.176
– NovaMarlim Participações S.A. (2)	-	7.040
– Marlim Participações S.A. (2)	-	699
– Integritas Participações S.A. (1)	122.620	-
– Outras	177	1.123
Total em coligadas	**738.282**	**592.655**
– Incentivos fiscais	209.093	328.178
– Outros investimentos	543.292	477.864
– Provisão para:		
– Incentivos fiscais	(179.918)	(294.307)
– Outros investimentos	(49.930)	(55.893)
Total geral dos investimentos	**1.260.819**	**1.048.497**

(1) Empresa adquirida em janeiro de 2009; e
(2) Empresas deixaram de ser avaliadas pelo método de equivalência patrimonial em decorrência das alterações estabelecidas pela Resolução nº 3.619/08 do Bacen e foram reclassificadas para outros investimentos.

c) Os ajustes decorrentes da avaliação pelo método de equivalência patrimonial dos investimentos foram registrados em contas de resultado, sob a rubrica "Resultado de participações em controladas e coligadas", e corresponderam em 2009 ao valor de R$ R$ 6.127.482 mil (2008 - R$ 10.335.531 mil), BRADESCO CONSOLIDADO - R$ 200.101 mil (2008 - R$ 135.356 mil).

R$ mil

Empresas	**Capital Social**	**Patrimônio líquido ajustado**	**Quantidade de ações/cotas possuídas (em milhares)**			**Participação Direta no Capital Social**	**Participação Consolidada no Capital Social**	**Lucro líquido/ (prejuízo) ajustado**	**Valor Contábil Bradesco Múltiplo**	**Ajuste decorrente de avaliação (8)**	
			O.N.	**P.N.**	**Cotas**				**31.12.2009**	**31.12.2009**	**31.12.2008**
I - CONSOLIDADAS											
A) Ramo financeiro									**56.202.754**	**3.187.313**	**6.942.159**
Banco Alvorada S.A. (1)	9.750.000	15.405.819	158	-	-	99,936%	99,936%	3.292.742	15.395.983	3.222.340	1.432.520
Banco Bradesco BBI S.A. (1) (6)	4.537.929	5.989.858	4.649.714	-	-	98,354%	98,354%	414.559	5.903.074	392.773	576.027
Banco Boavista Interatlântico S.A. (1)	1.231.000	1.887.485	2.569.275	-	-	100,000%	100,000%	124.992	1.887.485	105.989	130.232
Banco Bradesco Argentina S.A. (1)	43.274	49.779	94.549	-	-	99,999%	99,999%	4.438	49.779	4.438	1.534
Banco Bradesco Luxembourg S.A. (1)	119.011	306.816	2	-	-	99,947%	100,000%	23.151	306.653	23.140	26.525
Banco Finasa S.A. (2)	-	-	-	-	-	-	-	-	-	-	3.903
Banco Bradesco Financiamentos S.A. (1) (12)	22.010.000	23.243.636	24.730.835	-	-	100,000%	100,000%	703.269	23.243.636	703.269	537.207
Bradesco Administradora de Consórcios Ltda. (1)	242.000	506.106	-	-	242.000	100,000%	100,000%	207.329	506.106	207.329	177.680
Bradesco *Leasing* S.A. Arrendamento Mercantil (1)	2.217.800	3.350.150	10	-	-	100,000%	100,000%	369.698	3.350.150	369.698	466.439
Banco Bankpar S.A. (1)	318.000	128.889	347.487	-	-	100,000%	100,000%	(26.391)	128.889	(26.391)	(14.346)
Banco Bradesco Cartões S.A. (1)	194.038	345.877	43.412	43.412	-	100,000%	100,000%	384.179	345.877	384.179	192.835
Alvorada Cartões, Crédito, Financiamento e Investimento S.A. (1)	3.044.000	4.254.075	5.009.949	-	-	100,000%	100,000%	242.221	4.254.074	242.221	295.657
Bradport - S.G.P.S. Sociedade Unipessoal Lda. (1)	649.901	775.117	1	-	-	100,000%	100,000%	5.762	775.117	5.762	25.374
Ganho/perda cambial das agências no exterior (1)	-	-	-	-	-	-	-	-	-	(2.459.758)	3.067.140
Demais empresas financeiras	-	-	-	-	-	-	-	12.627	55.931	12.324	23.432
B) Ramo Segurador e Previdência									**11.141.771**	**2.621.935**	**2.537.541**
Bradesco Seguros S.A. (4)	-	-	-	-	-	-	-	-	-	-	711.225
Bradseg Participações Ltda. (1)	7.456.226	11.141.771	-	-	7.456.226	100,000%	100,000%	2.716.401	11.141.771	2.621.935	1.826.316
C) Outras atividades									**894.467**	**118.133**	**720.475**
Elba *Holdings* Ltda. (9)	-	-	-	-	-	-	-	-	-	-	560.036
Tempo Serviços Ltda. (5)	-	-	-	-	-	-	-	-	-	28.176	200.234
Serel Participações em Imóveis S.A. (1)	53.778	892.806	7.074	-	-	48,984%	100,000%	78.878	437.332	38.638	79.079
Abaetê *Holdings* Ltda. (7)	-	-	-	-	-	-	-	-	-	15.076	(170.539)
Demais empresas controladas	-	-	-	-	-	-	-	-	457.135	36.243	51.665
TOTAL DAS CONSOLIDADAS									**68.238.992**	**5.927.381**	**10.200.175**
II - NÃO CONSOLIDADAS											
BES Investimento do Brasil S.A. Banco de Investimento (3)	-	-	-	-	-	-	-	-	85.663	18.115	3.219
IRB-Brasil Resseguros S.A. (3)	-	-	-	-	-	-	-	-	-	67.529	122.754
Integritas Participações S.A. (3) (10)	-	-	-	-	-	-	-	-	-	91.663	-
Marlim Participações S.A. (11)	-	-	-	-	-	-	-	-	-	-	(2.710)
NovaMarlim Participações S.A. (11)	-	-	-	-	-	-	-	-	-	-	1.106
Serasa	-	-	-	-	-	-	-	-	-	22.794	10.987
TOTAL DAS NÃO CONSOLIDADAS									**85.663**	**200.101**	**135.356**
TOTAL GERAL									**68.324.655**	**6.127.482**	**10.335.531**

(1) Dados relativos a 31 de dezembro de 2009;
(2) Empresa incorporada pelo Banco BMC S.A. em abril de 2008;
(3) Dados relativos a 30 de novembro de 2009 não auditados;
(4) Empresa passou a ser controlada a partir de abril de 2008 pela Bradseg Participações Ltda.;
(5) Empresa passou a ser controlada a partir de junho de 2009, por empresas não controladas diretamente pelo Banco Bradesco S.A.;
(6) Aumento de participação em função da subscrição total do aumento de capital social, realizado em dezembro de 2009;
(7) Empresa incorporada pelo Banco Bradesco BBI S.A. em dezembro de 2009;
(8) Os ajustes decorrentes de avaliação considera os resultados apurados pelas companhias a partir da aquisição e inclui variações patrimoniais das investidas não decorrentes de resultado, bem como os ajustes por equalização de práticas contábeis, quando aplicáveis;
(9) Empresa passou a ser controlada a partir de dezembro de 2008, por empresas não controladas diretamente pelo Banco Bradesco S.A.;
(10) Empresa adquirida em janeiro de 2009;
(11) Empresas deixaram de ser avaliadas pelo método de equivalência patrimonial em decorrência das alterações estabelecidas pela Resolução nº 3.619/08 do Bacen e foram reclassificadas para outros investimentos; e
(12) Atual denominação do Banco Finasa BMC S.A.

14) IMOBILIZADO DE USO E DE ARRENDAMENTO

Demonstrado ao custo de aquisição. As depreciações são calculadas pelo método linear, com base em taxas anuais que contemplam a vida útil-econômica dos bens.

Em 31 de dezembro - R$ mil

	BRADESCO MÚLTIPLO					BRADESCO CONSOLIDADO			
				Valor residual				Valor residual	
	Taxa	**Custo**	**Depreciação**	**2009**	**2008**	**Custo**	**Depreciação**	**2009**	**2008**
Imóveis de uso:									
- Edificações	4%	-	-	-	-	678.038	(371.696)	306.342	279.362
- Terrenos	-	-	-	-	-	346.231	-	346.231	411.868
Instalações, móveis e equipamentos de uso	10%	2.597.287	(1.350.520)	1.246.767	1.139.656	3.139.274	(1.705.069)	1.434.205	1.344.131
Sistemas de segurança e comunicações	10%	173.169	(102.558)	70.611	63.754	187.934	(113.053)	74.881	67.520
Sistemas de processamento de dados	20 a 50%	1.465.383	(941.962)	523.421	398.956	1.403.882	(922.593)	481.289	317.234
Sistemas de transportes	20%	29.800	(17.688)	12.112	10.401	32.488	(19.253)	13.235	11.449
Arrendamento Financeiro de Sistemas de Processamento de Dados	20 a 50%	-	-	-	-	2.237.099	(1.486.974)	750.125	805.080
Subtotal		**4.265.639**	**(2.412.728)**	**1.852.911**	**1.612.767**	**8.024.946**	**(4.618.638)**	**3.406.308**	**3.236.644**
Imobilizado de arrendamento		12.888.230	(2.244.584)	10.643.646	6.403.050	27.854	(16.208)	11.646	12.741
Total geral em 2009		**17.153.869**	**(4.657.312)**	**12.496.557**		**8.052.800**	**(4.634.846)**	**3.417.954**	
Total geral em 2008		**11.390.227**	**(3.374.410)**		**8.015.817**	**7.532.252**	**(4.282.867)**		**3.249.385**

Continua...

imprensaoficial SELO DE AUTENTICIDADE

Página do Diário Oficial certificada pela Imprensa Oficial do Estado de São Paulo em 12/02/2010 01:22:05.
Nº de Série do Certificado: B995CB7A5B335433EAEAE468BF09C6D93C2D0BE6
[Ticket: 12559560] - www.imprensaoficial.com.br

...Continuação

Bradesco

Banco Bradesco S.A.
Companhia Aberta
CNPJ 60.746.948/0001-12
Sede: Cidade de Deus, Osasco-SP

Gestão, Elaboração e Divulgação de Relatórios de Análise Econômica Financeira e Demonstrações Financeiras Consolidadas da Organização Bradesco

NOTAS EXPLICATIVAS DA ADMINISTRAÇÃO ÀS DEMONSTRAÇÕES FINANCEIRAS

Os imóveis de uso da Organização Bradesco apresentam mais-valia não contabilizada de R$ 1.876.842 mil (2008 - R$ 1.570.878 mil) baseada em laudos de avaliação elaborados por peritos independentes em 2009, 2008 e 2007.

O Bradesco celebrou contratos de arrendamento mercantil, para sistemas de processamento de dados (*hardware*), que estão sendo apresentados no ativo imobilizado de uso no Bradesco Consolidado. Segundo essa política contábil, classifica-se o bem no ativo e a obrigação no passivo nas demonstrações financeiras e a depreciação do bem é calculada de acordo com a política de depreciação para ativos próprios do banco. Também são reconhecidos os juros da obrigação.

O índice de imobilização em relação ao patrimônio de referência "consolidado econômico-financeiro" é de 18,63% (2008 - 13,55%) e no "consolidado financeiro" é de 45,68% (2008 - 48,02%), sendo o limite máximo de 50%.

A diferença entre o índice de imobilização do "consolidado econômico-financeiro" e do "consolidado financeiro" decorre da existência de empresas controladas não financeiras que dispõem de elevada liquidez e baixo nível de imobilização, com consequente aumento do índice de imobilização do "consolidado financeiro". Quando necessário, podemos fazer a realocação de recursos para as empresas financeiras, mediante o pagamento de dividendos/JCP para empresas financeiras ou de reorganização societária entre as empresas financeiras e não financeiras possibilitando assim a melhora deste índice.

15) DIFERIDO

Em 31 de dezembro - R$ mil

	BRADESCO MÚLTIPLO			
			Valor Residual	
	Custo	Amortização	2009	2008
Desenvolvimento de sistemas (1)	1.433.442	(1.171.561)	261.881	418.291
Total geral em 2009	**1.433.442**	**(1.171.561)**	**261.881**	
Total geral em 2008	**1.457.663**	**(1.039.372)**		**418.291**

(1) Os valores registrados até 08 de dezembro de 2008 foram mantidos neste grupo até sua amortização, de acordo com a Carta-Circular BACEN nº 3.357/08, a partir dessa data passou a ser registrado no ativo intangível (Nota 16).

16) INTANGÍVEL

a) Ágios

O ágio apurado nas aquisições de investimento totalizou R$ 2.541.359 mil, sendo R$ 203.114 mil representado pela diferença entre o valor contábil e o valor de mercado de ações registradas no Ativo Permanente (ações da BM&FBovespa), amortizável mediante sua realização e R$ 2.338.245 mil por rentabilidade futura/carteira de clientes, que será amortizado em até vinte anos. No período foi amortizado ágio no montante de R$ 107.277 mil.

Os ágios apurados nas aquisições de investimentos até 31 de março de 2008, em controladas e controladas de controle compartilhado, foram integralmente amortizados, no montante de R$ 53.030 mil em 31 de março de 2008.

b) Ativos intangíveis

Os ativos intangíveis adquiridos possuem vida útil definida e são compostos por:

Em 31 de dezembro - R$ mil

	Taxa Amortização (1)	BRADESCO MÚLTIPLO				BRADESCO CONSOLIDADO			
				Valor residual				Valor residual	
		Custo	Amortização	2009	2008	Custo	Amortização	2009	2008
Aquisição de direito para prestação de serviços bancários	Contrato	1.216.674	(231.863)	984.811	975.879	2.792.896	(1.189.123)	1.603.773	1.594.666
Softwares (2)	20% a 50%	857.526	(39.825)	817.701	390.690	3.604.271	(1.923.188)	1.681.083	1.242.599
Rentabilidade futura/carteira de clientes (3)	5% a 20%	-	-	-	-	2.338.245	(140.047)	2.198.198	458.778
Outros	20%	-	-	-	-	44.153	(11.183)	32.970	16.790
Total em 2009		**2.074.200**	**(271.688)**	**1.802.512**		**8.779.565**	**(3.263.541)**	**5.516.024**	
Total em 2008		**1.679.613**	**(313.044)**		**1.366.569**	**5.832.703**	**(2.519.870)**		**3.312.833**

(1) A amortização dos ativos intangíveis é efetuada no decorrer de um período estimado de benefício econômico e contabilizada como outras despesas administrativas e outras despesas operacionais;
(2) *Softwares* adquiridos e/ou desenvolvidos por empresas especializadas; e
(3) Basicamente, pelos ágios na aquisição da participação acionária no Banco Ibi - R$ 1.061.750 mil, Odontoprev - R$ 360.926 mil, Ágora Corretora - R$ 360.469 mil, Integritas Participações - R$ 287.998 mil, e Europ Assistance Serviços de Assistência Personalizados - R$ 31.696 mil, líquidos de amortizações acumuladas.

No exercício foi registrado perda por *impairment* no ativo intangível - aquisição de direito para prestação de serviços bancários, no montante de R$ 36.511 mil (Bradesco Múltiplo e Bradesco Consolidado) e *softwares* no montante de R$ 3.125 mil, (Bradesco Consolidado) de acordo com a avaliação interna (Nota 30).

Os gastos com pesquisa e desenvolvimento de sistemas corresponderam no exercício findo em 31 de dezembro de 2009 a R$ 77.940 mil (2008 - R$ 69.741 mil).

c) Movimentação dos ativos intangíveis por classe

R$ mil

	BRADESCO MÚLTIPLO		
	Aquisição de direitos bancários	*Software*	Total
Saldo em 31 de dezembro de 2008	**975.879**	**390.690**	**1.366.569**
Adições	288.749	466.312	755.061
Reversão de amortização (1)	118.442	-	118.442
Despesas por análise de recuperabilidade de ativos - *impairment*	(36.511)	-	(36.511)
Amortização do período	(361.748)	(39.301)	(401.049)
Saldo em 31 de dezembro de 2009	**984.811**	**817.701**	**1.802.512**

R$ mil

	BRADESCO CONSOLIDADO				
	Aquisição de direitos bancários	*Software*	Rentabilidade futura/carteira de clientes	Outros	Total
Saldo em 31 de dezembro de 2008	**1.594.666**	**1. 242.599**	**458.778**	**16.790**	**3.312.833**
Adições	390.606	753.946	1.846.697	24.046	3.015.295
Reversão de amortização (1)	146.801	-	-	-	146.801
Despesas por análise de recuperabilidade de ativos - *impairment*	(36.511)	(3.125)	-	-	(39.636)
Amortização do período	(491.789)	(312.337)	(107.277)	(7.866)	(919.269)
Saldo em 31 de dezembro de 2009	**1.603.773**	**1.681.083**	**2.198.198**	**32.970**	**5.516.024**

(1) A partir de abril de 2009, o Bradesco alterou a metodologia de cálculo da amortização dos custos de "aquisição de direito para prestação de serviços bancários" de amortização linear para um cálculo baseado na rentabilidade de cada convênio (*Pay-back*). A revisão do cálculo considerou toda a base ativa de contratos gerando uma reversão de saldos amortizados.

17) DEPÓSITOS, CAPTAÇÕES NO MERCADO ABERTO E RECURSOS DE EMISSÃO DE TÍTULOS

a) Depósitos

Em 31 de dezembro - R$ mil

	BRADESCO MÚLTIPLO		BRADESCO CONSOLIDADO					
			1 a 30 dias	31 a 180 dias	181 a 360 dias	Acima de 360 dias		
	2009	2008					2009	2008
• Depósitos à vista (1)	34.485.504	27.419.252	34.627.064	-	-	-	34.627.064	27.610.162
• Depósitos de poupança (1)	45.113.274	38.917.870	44.162.309	-	-	-	44.162.309	37.768.508
• Depósitos interfinanceiros	81.354.745	74.215.996	506.170	122.171	113.014	10.704	752.059	698.194
• Depósitos a prazo (2)	90.036.975	93.263.574	3.230.157	9.250.568	11.434.433	66.580.818	90.495.976	97.413.781
• Outros - depósitos para investimentos	983.652	960.585	1.035.676	-	-	-	1.035.676	1.002.708
Total geral em 2009	**251.974.150**		**83.561.376**	**9.372.739**	**11.547.447**	**66.591.522**	**171.073.084**	
%			**48,8**	**5,5**	**6,8**	**38,9**	**100,0**	
Total geral em 2008		**234.777.277**	**73.097.654**	**8.810.407**	**9.837.282**	**72.748.010**		**164.493.353**
%			**44,4**	**5,4**	**6,0**	**44,2**		**100,0**

(1) Classificados no prazo de 1 a 30 dias, sem considerar a média histórica do giro; e
(2) Considera os vencimentos estabelecidos nas aplicações.

b) Captações no mercado aberto

Em 31 de dezembro - R$ mil

	BRADESCO MÚLTIPLO		BRADESCO CONSOLIDADO					
			1 a 30 dias	31 a 180 dias	181 a 360 dias	Acima de 360 dias		
	2009	2008					2009	2008
Carteira própria	**54.759.729**	**49.281.109**	**4.409.552**	**3.062.710**	**8.601.847**	**26.682.866**	**42.756.975**	**38.218.690**
• Títulos públicos	6.860.641	3.513.488	3.955.184	277.420	1.081.997	45.060	5.359.661	3.513.488
• Debêntures de emissão própria	46.244.867	41.596.559	127.674	2.686.857	7.519.850	26.627.336	36.961.717	34.651.178
• Exterior	1.654.221	4.171.062	326.694	98.433	-	10.470	435.597	54.024
Carteira de terceiros (1)	**69.441.091**	**40.160.885**	**68.417.064**	**-**	**-**	**-**	**68.417.064**	**39.359.625**
Carteira livre movimentação (1)	**2.099.007**	**2.398.838**	**1.723.668**	**332.645**	**42.694**	**-**	**2.099.007**	**2.398.838**
Total geral em 2009 (2)	**126.299.827**	**91.840.832**	**74.550.284**	**3.395.355**	**8.644.541**	**26.682.866**	**113.273.046**	
%			**65,8**	**3,0**	**7,6**	**23,6**	**100,0**	
Total geral em 2008 (2)			**44.009.866**	**2.040.073**	**2.461.059**	**31.466.155**		**79.977.153**
%			**55,0**	**2,6**	**3,1**	**39,3**		**100,0**

(1) Representada por títulos públicos; e
(2) Inclui R$ 27.883.930 mil (2008 - R$ 16.396.613 mil) de recursos de fundos de investimento aplicados em operações compromissadas com o Bradesco, cujos cotistas são empresas controladas, integrantes das demonstrações financeiras consolidadas (Notas 8a, b, c e d).

c) Recursos de emissão de títulos

Em 31 de dezembro - R$ mil

	BRADESCO MÚLTIPLO		BRADESCO CONSOLIDADO					
			1 a 30 dias	31 a 180 dias	181 a 360 dias	Acima de 360 dias		
	2009	2008					2009	2008
Títulos e valores mobiliários - País:								
• Aceites cambiais	-	-	-	-	-	-	-	249
• Letras hipotecárias	898.598	770.902	94.185	305.365	492.126	6.922	898.598	969.789
• Letras de crédito do agronegócio	1.585.957	1.352.626	39.724	372.333	1.153.868	20.032	1.585.957	1.352.626
• Debêntures (1)	-	-	-	10.287	-	730.165	740.452	1.486.643
Subtotal	**2.484.555**	**2.123.528**	**133.909**	**687.985**	**1.645.994**	**757.119**	**3.225.007**	**3.809.307**

Continua...

imprensa oficial SELO DE AUTENTICIDADE

Página do Diário Oficial certificada pela Imprensa Oficial do Estado de São Paulo em 06/07/2010 16:07:23.
Nº de Série do Certificado: A4593718587336251D887C7A8E90CE05960706A7
[Ticket: 12559567] - www.imprensaoficial.com.br

...Continuação

Bradesco

Banco Bradesco S.A.
Companhia Aberta
CNPJ 60.746.948/0001-12
Sede: Cidade de Deus, Osasco-SP

Gestão, Elaboração e Divulgação de Relatórios de Análise Econômica Financeira e Demonstrações Financeiras Consolidadas da Organização Bradesco

NOTAS EXPLICATIVAS DA ADMINISTRAÇÃO ÀS DEMONSTRAÇÕES FINANCEIRAS

Em 31 de dezembro - R$ mil

	BRADESCO MÚLTIPLO		BRADESCO CONSOLIDADO					
	2009	2008	1 a 30 dias	31 a 180 dias	181 a 360 dias	Acima de 360 dias	2009	2008
Títulos e valores mobiliários - Exterior								
• *MTN Program Issues* (2)	260.295	265.123	260.295	-	-	-	260.295	265.123
• Securitização do fluxo futuro de ordens de pagamentos recebidos do exterior (d)	3.906.134	4.718.563	8.871	166.737	386.840	3.343.686	3.906.134	4.718.563
• Securitização do fluxo futuro de recebíveis de faturas de cartão de crédito de clientes residentes no exterior (d)	114.600	266.897	575	44.140	37.306	32.579	114.600	266.897
• Custo de emissões sobre captações	-	(48.219)	(1.478)	(1.155)	(2.368)	(18.451)	(23.452)	(48.219)
Subtotal	**4.281.029**	**5.202.364**	**268.263**	**209.722**	**421.778**	**3.357.814**	**4.257.577**	**5.202.364**
Total geral em 2009	**6.765.584**		**402.172**	**897.707**	**2.067.772**	**4.114.933**	**7.482.584**	
%			**5,4**	**12,0**	**27,6**	**55,0**	**100,0**	
Total geral em 2008		**7.325.892**	**355.243**	**608.522**	**1.626.637**	**6.421.269**		**9.011.671**
%			**3,9**	**6,8**	**18,1**	**71,2**		**100,0**

(1) Refere-se à parcela de emissões de debêntures simples não conversíveis em ações da Bradesco Leasing S.A. Arrendamento Mercantil com vencimento em 1º de maio de 2011, remunerado em 104% do Certificado de Depósito Interfinanceiro - CDI, cuja parcela relativa aos juros é classificada no curto prazo; e

(2) Emissão de títulos no mercado internacional para aplicação em operações comerciais de câmbio, de compra e venda de moedas estrangeiras, relativas a desconto de letras de exportação, pré-financiamento à exportação e financiamento à importação, substancialmente a curto prazo.

d) Desde 2003, a Organização Bradesco utiliza determinados acordos para otimizar suas atividades de captação e administração de liquidez por meio de Entidades de Propósito Específico (EPEs). Essas EPEs, denominadas *International Diversified Payment Rights Company* e *Brazilian Merchant Voucher Receivables Limited*, são financiadas com obrigações de longo prazo e são liquidadas por meio do fluxo de caixa futuro dos ativos correspondentes, que basicamente compreendem:

(i) Fluxos de ordem de pagamento atuais e futuros remetidos por pessoas físicas e jurídicas localizadas no exterior para beneficiários no Brasil pelos quais o Banco atua como pagador; e

(ii) Fluxos atuais e futuros de recebíveis de cartões de crédito oriundos de gastos realizados no território brasileiro por portadores de cartões de crédito emitidos fora do Brasil.

Os títulos de longo prazo emitidos pelas EPEs e vendidos a investidores são liquidados com os recursos oriundos dos fluxos das ordens de pagamento e das faturas de cartão de crédito. O Bradesco é obrigado a resgatar os títulos em casos específicos de inadimplência ou encerramento das operações das EPEs.

Os recursos provenientes da venda dos fluxos atuais e futuros de ordens de pagamento e recebíveis de cartões de crédito, recebidos pelas EPEs, devem ser mantidos em conta bancária específica até que seja atingido um determinado nível mínimo.

Demonstramos a seguir as principais características das notas emitidas pelas EPEs:

Em 31 de dezembro - R$ mil

	Emissão	Valor da operação	Vencimento	Total 2009	Total 2008
Securitização do fluxo futuro de ordens de pagamentos recebidos do exterior	20.8.2003	595.262	20.8.2010	39.748	116.273
	28.7.2004	305.400	20.8.2012	75.862	150.366
	11.6.2007	481.550	20.5.2014	434.789	586.113
	11.6.2007	481.550	20.5.2014	435.347	586.113
	20.12.2007	354.260	20.11.2014	330.357	468.944
	20.12.2007	354.260	20.11.2014	330.357	468.944
	6.3.2008	836.000	20.5.2015	871.859	1.172.293
	19.12.2008	1.168.500	20.2.2015	869.356	1.169.517
	20.3.2009	225.590	20.2.2015	173.433	-
	17.12.2009	133.673	20.11.2014	128.851	-
	17.12.2009	133.673	20.2.2017	129.719	-
	17.12.2009	89.115	20.2.2020	86.456	-
Total		**5.158.833**		**3.906.134**	**4.718.563**
Securitização do fluxo futuro de recebíveis de faturas de cartão de crédito de clientes residentes no exterior	10.7.2003	800.818	15.6.2011	114.600	266.897
Total		**800.818**		**114.600**	**266.897**

e) Despesas com operações de captação do mercado e atualização e juros de provisões técnicas de seguros, previdência e capitalização

Exercícios findos em 31 de dezembro - R$ mil

	BRADESCO MÚLTIPLO		BRADESCO CONSOLIDADO	
	2009	2008	2009	2008
Depósitos de poupança	2.508.559	2.442.137	2.449.921	2.442.137
Depósitos a prazo	10.487.654	8.538.911	10.694.347	8.892.095
Captações no mercado aberto	10.646.644	10.799.577	9.515.148	9.898.503
Recursos de emissão de títulos	309.318	938.214	417.109	1.220.587
Outras despesas de captação	7.614.300	7.250.706	375.312	308.638
Subtotal	**31.566.475**	**29.969.545**	**23.451.837**	**22.761.960**
Despesas de atualização e juros de provisões técnicas de seguros, previdência e capitalização	-	-	5.128.627	4.007.684
Total	**31.566.475**	**29.969.545**	**28.580.464**	**26.769.644**

18) OBRIGAÇÕES POR EMPRÉSTIMOS E REPASSES

a) Obrigações por empréstimos

Em 31 de dezembro - R$ mil

	BRADESCO MÚLTIPLO		BRADESCO CONSOLIDADO					
	2009	2008	1 a 30 dias	31 a 180 dias	181 a 360 dias	Acima de 360 dias	2009	2008
No país	**-**	**-**	**540**	**-**	**-**	**-**	**540**	**553**
Instituições oficiais	-	-	-	-	-	-	-	114
Outras instituições	-	-	540	-	-	-	540	439
No exterior (1)	**8.291.478**	**14.671.503**	**1.262.553**	**3.995.373**	**2.424.607**	**322.063**	**8.004.596**	**14.204.052**
Total geral em 2009	**8.291.478**		**1.263.093**	**3.995.373**	**2.424.607**	**322.063**	**8.005.136**	
%			**15,8**	**49,9**	**30,3**	**4,0**	**100,0**	
Total geral em 2008		**14.671.503**	**1.756.011**	**6.654.003**	**4.713.721**	**1.080.870**		**14.204.605**
%			**12,4**	**46,8**	**33,2**	**7,6**		**100,0**

(1) Conforme instrução CVM nº 556/08 e CPC nº 08/08, as despesas associadas às captações de recursos são registradas como redutoras das respectivas captações e apropriadas ao resultado pelo prazo da operação.

b) Obrigações por repasses

Em 31 de dezembro - R$ mil

	BRADESCO MÚLTIPLO		BRADESCO CONSOLIDADO					
	2009	2008	1 a 30 dias	31 a 180 dias	181 a 360 dias	Acima de 360 dias	2009	2008
Do país	**18.811.529**	**17.090.530**	**1.066.510**	**2.617.105**	**2.838.139**	**12.800.052**	**19.321.806**	**17.742.336**
• Tesouro nacional	124.020	114.607	-	-	124.020	-	124.020	114.608
• BNDES	8.139.480	7.140.886	337.211	1.029.236	908.051	5.864.982	8.139.480	7.140.886
• CEF	87.724	94.348	1.620	7.001	8.402	74.101	91.124	99.197
• FINAME	10.459.657	9.739.934	727.031	1.580.868	1.797.666	6.860.969	10.966.534	10.386.890
• Outras instituições	648	755	648	-	-	-	648	755
Do exterior	**10.323**	**13.057**	**794**	**-**	**-**	**-**	**794**	**182**
Total geral em 2009	**18.821.852**		**1.067.304**	**2.617.105**	**2.838.139**	**12.800.052**	**19.322.600**	
%			**5,5**	**13,5**	**14,7**	**66,3**	**100,0**	
Total geral em 2008		**17.103.587**	**1.117.602**	**2.332.321**	**3.290.947**	**11.001.648**		**17.742.518**
%			**6,3**	**13,2**	**18,5**	**62,0**		**100,0**

c) Despesas de operações de empréstimos e repasses

Exercícios findos em 31 de dezembro - R$ mil

	BRADESCO MÚLTIPLO		BRADESCO CONSOLIDADO	
	2009	2008	2009	2008
Empréstimos:				
• No país	2.094	582	1.076	674
• No exterior	80.894	167.031	82.406	178.363
Subtotal de empréstimos	**82.988**	**167.613**	**83.482**	**179.037**
Repasses do país:				
• Tesouro nacional	5.128	3.284	5.128	3.303
• BNDES	573.613	489.688	573.613	489.687
• CEF	7.099	8.752	7.423	9.227
• FINAME	680.174	746.345	728.033	798.953
• Outras instituições	172	251	94	164
Repasses do exterior:				
• Obrigações com banqueiros no exterior (Nota 11a)	(83.280)	5.005.781	(89.072)	4.992.838
• Outras despesas com repasses do exterior	(309.062)	702.823	(309.434)	706.308
Subtotal de repasses	**873.844**	**6.956.924**	**915.785**	**7.000.480**
Total	**956.832**	**7.124.537**	**999.267**	**7.179.517**

19) ATIVOS E PASSIVOS CONTINGENTES E OBRIGAÇÕES LEGAIS - FISCAIS E PREVIDENCIÁRIAS

a) Ativos contingentes

Não são reconhecidos contabilmente ativos contingentes, porém, existem processos em curso cuja perspectiva de êxito é provável, sendo o principal:

– Programa de Integração Social - (PIS) (BRADESCO CONSOLIDADO - R$ 54.902 mil): pleiteia a compensação do PIS sobre a Receita Operacional Bruta, recolhido nos termos dos Decretos Leis nº 2.445/88 e nº 2.449/88, naquilo que excedeu ao valor devido nos termos da Lei Complementar nº 07/70 (PIS Repique).

b) Passivos contingentes classificados como perdas prováveis e obrigações legais - fiscais e previdenciárias

A Organização Bradesco é parte em processos judiciais, de natureza trabalhista, cível e fiscal, decorrentes do curso normal de suas atividades.

As provisões foram constituídas levando em conta: a opinião dos assessores jurídicos, a natureza das ações, a similaridade com processos anteriores, a complexidade e o posicionamento de Tribunais, sempre que a perda for avaliada como provável.

A Administração entende que a provisão constituída é suficiente para atender às perdas decorrentes dos respectivos processos.

O passivo relacionado à obrigação legal em discussão judicial é mantido até o ganho definitivo da ação, representado por decisões judiciais favoráveis, sobre as quais não cabem mais recursos, ou a sua prescrição.

I - Processos trabalhistas

São ações ajuizadas por ex-empregados, visando a obter indenizações, em especial o pagamento de "horas extras". Nos processos em que é exigido depósito judicial, o valor das contingências trabalhistas é constituído considerando a efetiva perspectiva de perda destes depósitos. Para os demais processos, a provisão é constituída com base no valor médio apurado pela totalidade dos pagamentos efetuados de processos encerrados nos últimos 12 meses, considerando o ano de ajuizamento.

Com a implantação do controle efetivo da jornada de trabalho em 1992, por meio do sistema de "ponto eletrônico", as horas extras são pagas durante o curso normal do contrato de trabalho, de modo que as ações trabalhistas ajuizadas a partir de 1997, individualmente, tiveram seus valores substancialmente reduzidos.

II - Processos cíveis

São pleitos de indenização por dano moral e patrimonial, na maioria referente a protestos, devolução de cheques, inserção de informações sobre devedores no cadastro de restrições ao crédito e a reposição dos índices de inflação expurgados resultantes de planos econômicos. Essas ações são controladas individualmente por meio de sistema informatizado e provisionadas sempre que a perda for avaliada como provável, considerando a opinião de assessores jurídicos, natureza das ações, similaridade com processos anteriores, complexidade e posicionamento de Tribunais.

Continua...

imprensa oficial SELO DE AUTENTICIDADE

Página do Diário Oficial certificada pela Imprensa Oficial do Estado de São Paulo em 06/07/2010 16:08:53.
Nº de Série do Certificado: A4593718587336251D887C7A8E90CE05960706A7
[Ticket: 12559572] - www.imprensaoficial.com.br

...Continuação

Bradesco

Banco Bradesco S.A.
Companhia Aberta
CNPJ 60.746.948/0001-12
Sede: Cidade de Deus, Osasco-SP

Gestão, Elaboração e Divulgação de Relatórios de Análise Econômica Financeira e Demonstrações Financeiras Consolidadas da Organização Bradesco

NOTAS EXPLICATIVAS DA ADMINISTRAÇÃO ÀS DEMONSTRAÇÕES FINANCEIRAS

As questões discutidas nas ações sobre protestos, devolução de cheques e inserção de informações dos devedores no cadastro de restrições ao crédito, normalmente não constituem eventos capazes de causar impacto representativo no resultado financeiro. A maioria dessas ações envolve Juizado Especial Cível (JEC), no qual os pedidos estão limitados em 40 salários mínimos.

Vale ressaltar o incremento no ajuizamento de ações judiciais pleiteando a incidência de índices de inflação que foram expurgados quando da correção dos saldos de cadernetas de poupança, em razão de Planos Econômicos (em especial Bresser e Verão) que fizeram parte da política econômica do Governo Federal no combate aos índices inflacionários no passado. Embora o Banco tenha cumprido a ordem legal vigente à época, referidos processos vêm sendo provisionados considerando as ações efetivamente notificadas e as correspondentes perspectivas de perdas analisadas, sendo que está pendente de julgamento no STF a ação "APDF"/165 (arguição de descumprimento de preceito fundamental) proposta pela CONSIF, que visa suspender todos os processos de planos em tramitação.

Não existem em curso processos administrativos significativos por descumprimento das normas do Sistema Financeiro Nacional ou de pagamento de multas que possam causar impactos representativos no resultado financeiro do Banco.

III - Obrigações legais - fiscais e previdenciárias

A Organização Bradesco vem discutindo judicialmente a legalidade e constitucionalidade de alguns tributos e contribuições, os quais estão totalmente provisionados não obstantes as boas chances de êxito a médio e longo prazo, de acordo com a opinião dos assessores jurídicos.

As principais questões são:

– Cofins - R$ 3.066.152 mil (BRADESCO CONSOLIDADO - R$ 3.439.954 mil): pleiteia calcular e recolher a Cofins, a partir de outubro de 2005, sobre o efetivo faturamento, cujo conceito consta do artigo 2º da Lei Complementar nº 70/91, afastando-se assim a inconstitucional ampliação da base de cálculo pretendida pelo parágrafo 1º do artigo 3º da Lei nº 9.718/98;

– IRPJ/Perdas de Crédito - R$ 587.335 mil (BRADESCO CONSOLIDADO - R$ 701.176 mil): pleiteia deduzir, para efeito de apuração da base de cálculo do IRPJ e da CSLL devidos, o valor das perdas efetivas e definitivas, totais ou parciais, sofridas nos anos-base de 1997 a 2006, no recebimento de créditos, independentemente do atendimento das condições e prazos previstos nos artigos 9º a 14º da Lei nº 9.430/96 que só se aplicam às perdas provisórias;

– INSS Corretores Autônomos - (BRADESCO CONSOLIDADO - R$ 711.177 mil): discute a incidência da contribuição previdenciária sobre as remunerações pagas aos prestadores de serviços autônomos, instituída pela Lei Complementar nº 84/96 e regulamentações/alterações posteriores, à alíquota de 20% e adicional de 2,5%, sob o argumento de que os serviços não são prestados às seguradoras, mas aos segurados, estando dessa forma fora do campo de incidência da contribuição prevista no inciso I, artigo 22, da Lei nº 8.212/91, com nova redação contida na Lei nº 9.876/99;

– PIS - R$ 264.271 mil (BRADESCO CONSOLIDADO - R$ 273.506 mil): pleiteia a compensação dos valores indevidamente pagos a maior nos anos-base de 1994 e 1995 a título de contribuição ao PIS, correspondentes ao excedente ao que seria devido sobre a base de cálculo constitucionalmente prevista, ou seja, receita bruta operacional, como definida na legislação do imposto de renda - conceito contido no artigo 44 da Lei nº 4.506/64, nele não incluídas as receitas financeiras.

Em novembro de 2009, o Bradesco aderiu ao programa de parcelamento e pagamento à vista de débitos tributários, com anistia para liquidação de débitos administrados pela Receita Federal do Brasil (RFB) e pela Procuradoria-Geral da Fazenda Nacional (PGFN), instituído pela Lei nº 11.941/09, visando equalizar os passivos fiscais por meio de um sistema especial de pagamento e de parcelamento de suas obrigações fiscais e previdenciárias. Segundo esse programa, poderiam ser pagas ou parceladas as dívidas vencidas até 30 de novembro de 2008, consolidadas pelo sujeito passivo, com exigibilidade suspensa ou não, inscritas ou não em dívida ativa, consideradas isoladamente, mesmo em fase de execução fiscal já ajuizada, ou que tenham sido objeto de parcelamento anterior, não integralmente quitado, ainda que cancelado por falta de pagamento.

No Bradesco, os principais processos incluídos nesse programa referem-se: (i) ao questionamento da CSLL exigida das instituições financeiras nos anos-base de 1995 a 1998 por alíquotas superiores às aplicadas às pessoas jurídicas em geral; e (ii) ao não recolhimento da CSLL dos anos-base de 1996 a 1998, anos nos quais algumas empresas do Bradesco não possuíam empregados, uma vez que o inciso I, artigo 195, da Constituição Federal prevê que essa contribuição somente é devida pelos empregadores.

Considerando as determinações específicas do referido programa, os efeitos contábeis das ações judiciais incluídas na modalidade pagamento à vista foram reconhecidos no momento da adesão. Para as ações judiciais a serem incluídas na modalidade do parcelamento, que serão posteriormente especificadas e formalmente incluídas pela consolidação dos débitos a ser realizada junto a RFB, não houve efeito contábil a reconhecer, uma vez que neste momento não é possível determinar e quantificar as ações judiciais a serem inseridas na modalidade parcelamento, bem como os ganhos decorrentes do mesmo.

O total líquido resultante, diretamente relacionados, com a adesão ao programa montou a R$ 154.813 mil (BRADESCO CONSOLIDADO - R$ 388.162 mil) e foi substancialmente registrado na rubrica de "Outras Receitas Operacionais" (Nota 29). O Bradesco não se utilizou de prejuízo fiscal ou base negativa de Contribuição Social na liquidação de juros dos débitos inseridos no programa que facultava a referida Lei.

IV - Provisões segregadas por natureza

Em 31 de dezembro - R$ mil

	BRADESCO MÚLTIPLO		BRADESCO CONSOLIDADO	
	2009	2008	2009	2008
Processos trabalhistas	1.354.990	1.388.738	1.595.534	1.553.143
Processos cíveis	1.599.623	1.138.477	2.342.634	1.524.423
Subtotal (1)	**2.954.613**	**2.527.215**	**3.938.168**	**3.077.566**
Fiscais e previdenciárias (2)	4.148.000	3.503.236	7.066.453	7.052.932
Total	**7.102.613**	**6.030.451**	**11.004.621**	**10.130.498**

(1) Nota 21b; e
(2) Classificados na rubrica "Outras obrigações - fiscais e previdenciárias" (Nota 21a).

V - Movimentação das provisões

Exercícios findos em 31 de dezembro - R$ mil

	2009					
	BRADESCO MÚLTIPLO			BRADESCO CONSOLIDADO		
	Trabalhista	Cível	Fiscais e Previdenciárias (1)	Trabalhista	Cível	Fiscais e Previdenciárias (1)
No início do período	**1.388.738**	**1.138.477**	**3.503.236**	**1.553.143**	**1.524.423**	**7.052.932**
Atualização monetária	176.501	183.701	328.835	183.134	237.502	651.181
Constituições líquidas de reversões e baixas (2)	287.811	977.014	322.361	304.594	1.044.024	(727.370)
Pagamentos	(498.060)	(699.569)	(6.432)	(507.119)	(628.867)	(215.685)
Saldo adquirido	-	-	-	61.782	165.552	305.395
No final do período	**1.354.990**	**1.599.623**	**4.148.000**	**1.595.534**	**2.342.634**	**7.066.453**

(1) Compreende, substancialmente, obrigações legais; e
(2) Na rubrica "Fiscais e Previdenciárias" inclui baixas de processos que foram objeto de adesão ao programa de parcelamento e pagamentos à vista de débitos tributários que possuíam depósitos judiciais.

c) Passivos contingentes classificados como perdas possíveis

A Organização Bradesco mantém um sistema de acompanhamento para todos os processos administrativos e judiciais em que a Instituição figura como "autora" ou "ré" e amparada na opinião dos assessores jurídicos classifica as ações de acordo com a expectativa de insucesso. Periodicamente são realizadas análises sobre as tendências jurisprudenciais e efetivado, se necessário, a reclassificação dos riscos desses processos. Neste contexto, os processos contingentes avaliados como de risco de perda possível não são reconhecidos contabilmente, sendo os principais relacionados ao ISSQN de empresas de Arrendamento Mercantil, cuja totalidade dos processos correspondem a R$ 188.866 mil, em que se discute a exigência do referido tributo por municípios outros que não aqueles onde as empresas estão instaladas para os quais o tributo é recolhido na forma da lei, bem como a natureza do contrato de Arrendamento Mercantil não caracterizar a prestação de serviços, havendo casos de nulidades formais ocorridas na constituição do crédito tributário.

20) DÍVIDAS SUBORDINADAS

R$ mil

Vencimento	Prazo original em anos	Valor da operação	Moeda	Remuneração	2009	2008
No País:						
CDB subordinado:						
2011	5	4.504.022	R$	102,5% a 104,0% da taxa CDI	6.979.342	6.328.979
2012	5	3.236.273	R$	103,0% da taxa CDI ou 100,0% da taxa CDI + 0,344% a.a. ou IPCA + (7,102% a.a. - 7,632% a.a.)	4.152.514	3.758.090
2013	5	575.000	R$	100,0% da taxa CDI + (0,344% a.a. - 0,87% a.a.) ou IPCA + (7,44% a.a. - 8,20% a.a.)	700.900	630.781
2014	6	1.000.000	R$	112,0% da taxa CDI	1.131.496	1.018.009
2015	6	1.294.696	R$	108,0% e 112,0% da taxa CDI ou IPCA + (6,92% a.a. - 8,70% a.a.)	1.364.642	-
2012	10	1.569.751	R$	100,0% da taxa DI - CETIP ou 100,0% da taxa CDI + (0,75% a.a. - 0,87% a.a.) ou 101,0% a 102,5% da taxa CDI	4.689.431	4.252.165
Vinculado a operações de crédito (3):						
2009 a 2013	2 a 5	1.913	R$	100,0% a 106,0% da taxa CDI ou	2.368	2.466
2009 a 2011	até 2	289.059	R$	Taxa de 8,29% a 14,88% a.a.	304.003	435.630
Subtotal - no país		**12.470.714**			**19.324.696**	**16.426.120**
No Exterior:						
2011	10	353.700	US$	Taxa de 10,25% a.a.	261.487	350.356
2012 (1)	10	315.186	Yene	Taxa de 4,05% a.a.	236.799	317.826
2013	10	1.434.750	US$	Taxa de 8,75% a.a.	882.067	1.182.936
2014	10	801.927	Euro	Taxa de 8,00% a.a.	570.412	735.689
Indeterminado (2)		720.870	US$	Taxa de 8,875% a.a.	525.966	705.940
2019	10	1.333.575	US$	Taxa de 6,75% a.a.	1.328.427	-
Custos de emissões sobre captações					(25.877)	(32.205)
Subtotal - no exterior		**4.960.008**			**3.779.281**	**3.260.542**
Total geral		**17.430.722**			**23.103.977**	**19.686.662**

(1) Incluindo-se o custo de "*swap*" para dólar, a taxa eleva-se para 10,15% ao ano;
(2) Em junho de 2005, foi emitida dívida subordinada perpétua no valor de US$ 300.000 mil, com opção de resgate exclusiva por parte do emissor, em sua totalidade e mediante autorização prévia do Bacen, desde que: (i) decorrido o prazo de cinco anos da data da emissão e posteriormente a cada data de vencimento dos juros; e (ii) a qualquer momento, caso ocorra mudança na lei fiscal no Brasil ou no exterior que possa acarretar aumento dos custos para o emissor e caso o emissor seja notificado por escrito, pelo Bacen, de que os títulos não podem mais ser incluídos no capital consolidado, para fins de cálculo do índice de solvabilidade; e
(3) Refere-se a operações de CDB subordinado vinculado a operações de crédito que, conforme Carta Circular nº 2.953/01, não integram o nível II do patrimônio de referência.

21) OUTRAS OBRIGAÇÕES

a) Fiscais e previdenciárias

Em 31 de dezembro - R$ mil

	BRADESCO MÚLTIPLO		BRADESCO CONSOLIDADO	
	2009	2008	2009	2008
Provisão para riscos fiscais (Nota 19b IV)	4.148.000	3.503.236	7.066.453	7.052.932
Provisão para imposto de renda diferido (Nota 35f)	1.412.614	861.945	3.985.467	2.467.850
Impostos e contribuições sobre lucros a pagar	-	-	1.490.563	1.327.665
Impostos e contribuições a recolher	293.125	309.733	661.185	634.150
Total	**5.853.739**	**4.674.914**	**13.203.668**	**11.482.597**

b) Diversas

Em 31 de dezembro - R$ mil

	BRADESCO MÚLTIPLO		BRADESCO CONSOLIDADO	
	2009	2008	2009	2008
Operações com cartão de crédito	5.753.157	4.632.629	9.293.317	6.009.216
Provisão para pagamentos a efetuar	1.890.486	1.588.219	3.780.262	3.066.969
Provisão para passivos contingentes (cível e trabalhista) (Nota 18b IV)	2.954.613	2.527.215	3.938.168	3.077.566
Credores diversos	499.461	434.494	1.949.166	1.828.087
Credores por antecipação de valor residual	5.097.710	2.494.648	-	-
Obrigações por aquisição de bens - arrendamento financeiro (1)	-	-	987.527	950.738
Obrigações por aquisição de bens e direitos	823.107	1.200.030	630.132	1.042.271
Obrigações por convênios oficiais	269.746	333.867	269.746	333.867
Outras	816.764	665.771	908.340	725.971
Total	**18.105.044**	**13.876.873**	**21.756.658**	**17.034.685**

(1) Refere-se a obrigações por aquisição de sistemas de processamentos de dados (*hardware*) por meio de operações de arrendamento mercantil financeiro (Bradesco como arrendatário).

Continua...

imprensaoficial SELO DE AUTENTICIDADE
Página do Diário Oficial certificada pela Imprensa Oficial do Estado de São Paulo em 06/07/2010 16:10:01.
Nº de Série do Certificado: A4593718587336251D887C7A8E90CE05960706A7
[Ticket: 12559579] - www.imprensaoficial.com.br

...Continuação

NOTAS EXPLICATIVAS DA ADMINISTRAÇÃO ÀS DEMONSTRAÇÕES FINANCEIRAS

22) OPERAÇÕES DE SEGUROS, PREVIDÊNCIA E CAPITALIZAÇÃO

a) Provisões por conta

Em 31 de dezembro - R$ mil

	SEGUROS (1)		VIDA E PREVIDÊNCIA (2)		CAPITALIZAÇÃO		TOTAL	
	2009	2008	2009	2008	2009	2008	2009 (3)	2008
Passivo circulante e exigível a longo prazo								
Provisão matemática de benefícios a conceder	-	-	54.422.399	45.922.203	-	-	**54.422.399**	**45.922.203**
Provisão matemática de benefícios concedidos	-	-	4.475.137	4.280.106	-	-	**4.475.137**	**4.280.106**
Provisão matemática para resgates	-	-	-	-	2.479.748	2.198.297	**2.479.748**	**2.198.297**
Provisão de IBNR	1.350.222	1.270.570	599.718	536.319	-	-	**1.949.940**	**1.806.889**
Provisão de prêmios não ganhos	1.941.858	1.586.929	78.343	78.484	-	-	**2.020.201**	**1.665.413**
Provisão de insuficiência de contribuição (4)	-	-	3.031.715	2.522.156	-	-	**3.031.715**	**2.522.156**
Provisão de sinistros a liquidar	1.329.263	745.681	748.777	641.675	-	-	**2.078.040**	**1.387.356**
Provisão de oscilação financeira	-	-	621.884	648.790	-	-	**621.884**	**648.790**
Provisão de insuficiência de prêmio	-	-	560.714	478.669	-	-	**560.714**	**478.669**
Provisão de excedente financeiro	-	-	367.289	290.885	-	-	**367.289**	**290.885**
Provisão para sorteios e resgates	-	-	-	-	436.026	413.295	**436.026**	**413.295**
Provisão de despesas administrativas	-	-	141.688	145.207	100.598	83.910	**242.286**	**229.117**
Provisão para contingências	-	-	-	-	7.288	10.083	**7.288**	**10.083**
Outras provisões	2.234.738	2.226.731	644.516	507.142	-	-	**2.879.254**	**2.733.873**
Total das provisões	**6.856.081**	**5.829.911**	**65.692.180**	**56.051.636**	**3.023.660**	**2.705.585**	**75.571.921**	**64.587.132**

(1) A linha de "Outras Provisões" refere-se, basicamente, às provisões técnicas da carteira de "saúde individual", constituídas para: (i) fazer frente às diferenças dos reajustes futuros de prêmios e aqueles necessários ao equilíbrio técnico da carteira; e (ii) cobertura de remissão das contraprestações pecuniárias referentes à cobertura de assistência à saúde para os dependentes do titular em caso de falecimento deste, adotando-se formulações constantes das Notas Técnicas Atuariais aprovadas pela ANS;

(2) Compreende as operações de seguros de pessoa e previdência;

(3) Em atendimento à Circular Susep nº 379/08, a partir de janeiro de 2009, os valores referentes às provisões técnicas estão sendo apresentados pelo valor bruto e a provisão técnica de resseguro (PPNG, PSL e IBNR) foi contabilizado no ativo em 31 de dezembro de 2009, no montante de R$ 669.103 mil; e

(4) A provisão de insuficiência de contribuição para planos de aposentadoria e pensão é calculada de acordo com a tábua biométrica AT-2000 suavizada, agravada em 1,5% a.a. (*improvement*), considerando separadamente homens (*male*) e mulheres (*female*), as quais têm uma maior expectativa de vida, e com taxa real de juros de 4,0% a.a. Nos planos de invalidez, a provisão também é calculada atuarialmente e leva em consideração a tábua biométrica AT-49 (*male*) e taxa real de juros de 4,0% a.a.

b) Provisões técnicas por produto

Em 31 de dezembro - R$ mil

	SEGUROS (1)		VIDA E PREVIDÊNCIA		CAPITALIZAÇÃO		TOTAL	
	2009	2008	2009	2008	2009	2008	2009 (2)	2008
Saúde (1)	3.555.436	3.415.915	-	-	-	-	**3.555.436**	**3.415.915**
Auto/RCF	1.837.189	1.739.587	-	-	-	-	**1.837.189**	**1.739.587**
Dpvat	119.972	77.165	200.436	145.135	-	-	**320.408**	**222.300**
Vida	16.676	18.953	2.706.602	2.422.920	-	-	**2.723.278**	**2.441.873**
Ramos elementares	1.326.808	578.291	-	-	-	-	**1.326.808**	**578.291**
Plano gerador de benefícios livres - PGBL	-	-	11.778.567	10.421.881	-	-	**11.778.567**	**10.421.881**
Vida gerador de benefícios livres - VGBL	-	-	35.130.823	27.627.847	-	-	**35.130.823**	**27.627.847**
Planos tradicionais	-	-	15.875.752	15.433.853	-	-	**15.875.752**	**15.433.853**
Capitalização	-	-	-	-	3.023.660	2.705.585	**3.023.660**	**2.705.585**
Total das provisões técnicas	**6.856.081**	**5.829.911**	**65.692.180**	**56.051.636**	**3.023.660**	**2.705.585**	**75.571.921**	**64.587.132**

(1) Vide Nota 22a item 1; e

(2) Em atendimento à Circular Susep nº 379/08, a partir de janeiro de 2009, os valores referentes às provisões técnicas estão sendo apresentados pelo valor bruto e a provisão técnica de resseguro (PPNG, PSL e IBNR) foi contabilizado no ativo em 31 de dezembro de 2009, no montante de R$ 669.103 mil.

c) Garantias das provisões técnicas

Em 31 de dezembro - R$ mil

	SEGUROS		VIDA E PREVIDÊNCIA		CAPITALIZAÇÃO		TOTAL	
	2009	2008	2009	2008	2009	2008	2009	2008
Cotas de fundos de investimento (VGBL e PGBL)	-	-	46.909.390	38.049.728	-	-	**46.909.390**	**38.049.728**
Cotas de fundos de investimento (exceto VGBL e PGBL)	5.693.441	5.281.805	14.483.249	12.926.284	2.765.794	2.492.489	**22.942.484**	**20.700.578**
Títulos públicos	95.844	72.758	3.149.892	3.109.296	-	-	**3.245.736**	**3.182.054**
Títulos privados	21.710	158.571	745.626	927.903	165.910	116.171	**933.246**	**1.202.645**
Ações	1.959	2.368	493.147	1.113.502	181.346	166.725	**676.452**	**1.282.595**
Direitos creditórios	617.462	520.407	-	-	-	-	**617.462**	**520.407**
Imóveis	-	7.290	-	-	-	10.238	**-**	**17.528**
Depósitos retidos no IRB e depósitos judiciais	6.347	7.032	60.262	65.564	-	-	**66.609**	**72.596**
Créditos de resseguros	663.354	-	5.749	-	-	-	**669.103**	-
Total das garantias das provisões técnicas	**7.100.117**	**6.050.231**	**65.847.315**	**56.192.277**	**3.113.050**	**2.785.623**	**76.060.482**	**65.028.131**

d) Prêmios retidos de seguros, contribuições de planos de previdência e títulos de capitalização

	Exercícios findos em 31 de dezembro - R$ mil	
	2009	2008
Prêmios emitidos	12.311.360	10.748.533
Contribuições de previdência complementar (inclui VGBL)	12.447.194	10.939.839
Receitas com títulos de capitalização	1.991.357	1.699.672
Prêmios de cosseguros cedidos	(298.404)	(146.948)
Prêmios restituídos	(118.274)	(92.344)
Prêmios emitidos líquidos	**26.333.233**	**23.148.752**
Prêmios de resseguros	(223.325)	(325.002)
Prêmios retidos de seguros, planos de previdência e capitalização	**26.109.908**	**22.823.750**

23) PARTICIPAÇÃO MINORITÁRIA NAS CONTROLADAS

	Em 31 de dezembro - R$ mil	
	2009	2008
Odontoprev S.A. (1)	437.390	-
Andorra Holdings S.A.	172.632	158.402
Banco Bradesco BBI S.A.	86.812	81.430
Celta Holding S.A.	59.497	68.879
Banco Alvorada S.A.	10.042	8.468
Baneb Corretora de Seguros S.A.	3.616	3.837
Outros minoritários	27.686	483
Total	**797.675**	**321.499**

(1) Participação minoritária na Odontoprev por meio de troca de participação na Bradesco Dental (Nota 1).

24) PATRIMÔNIO LÍQUIDO (CONTROLADOR)

a) Composição do capital social em quantidade de ações

O capital social, totalmente subscrito e integralizado, é dividido em ações nominativas-escriturais, sem valor nominal

	Em 31 de dezembro	
	2009	2008
Ordinárias	1.713.543.005	1.534.934.979
Preferenciais	1.713.542.828	1.534.934.821
Subtotal	**3.427.085.833**	**3.069.869.800**
Em tesouraria (ordinárias)	(3.338.170)	(129.021)
Em tesouraria (preferenciais)	(3.197.260)	(34.600)
Total em circulação	**3.420.550.403**	**3.069.706.179**

b) Movimentação do capital social em quantidade de ações

	Ordinárias	Preferenciais	Total
Quantidade de ações em circulação em 31.12.2008	**1.534.805.958**	**1.534.900.221**	**3.069.706.179**
Ações adquiridas e não canceladas	(1.730.679)	(1.234.000)	(2.964.679)
Quantidade de ações em circulação em 30.9.2009	**1.533.075.279**	**1.533.666.221**	**3.066.741.500**
Ações adquiridas e não canceladas	(1.175.000)	(1.638.000)	(2.813.000)
Aumento de Capital Social com emissão de ações - aquisição do Banco Ibi	22.831.389	22.831.386	45.662.775
Aumento de Capital Social com emissão de ações - bonificação 10%	155.776.637	155.776.621	311.553.258
Bonificação das ações adquiridas e não canceladas	(303.470)	(290.660)	(594.130)
Quantidade de ações em circulação em 31.12.2009	**1.710.204.835**	**1.710.345.568**	**3.420.550.403**

Em Assembleia Geral Extraordinária de 10 de março de 2009, deliberou-se pelo grupamento das ações ordinárias e preferenciais na proporção de 50 (cinquenta) para 1 (uma), com o simultâneo desdobramento de cada ação, após o grupamento, na proporção de 1 (uma) para 50 (cinquenta), respeitadas as respectivas espécies, com prazo de 61 (sessenta e um) dias, a contar de 8.4.2009 e a vencer em 8.6.2009, para que os acionistas, a seu livre e exclusivo critério, pudessem ajustar a sua posição de ações, por espécie, em lotes múltiplos de 50 (cinquenta) ações, mediante negociação na BM&FBovespa, por intermédio de corretora de sua livre escolha.

Simultaneamente à operação no Mercado Brasileiro, obedecendo-se aos mesmos prazos, foi adotado igual procedimento no Mercado Internacional, para os papéis negociados em Nova York - EUA e Madrid - Espanha.

Em Assembleia Geral Extraordinária de 29 de outubro de 2009, deliberou-se: (i) pela incorporação da totalidade das ações representativas do Capital Social da Ibi Participações S.A. ao Bradesco, convertendo a Ibi Participações em subsidiária integral do Bradesco, de conformidade com o disposto nos Artigos 224, 225 e 252 da Lei nº 6.404/76, mediante aumento do Capital Social, no valor de R$ 1.368.183 mil, elevando-o de R$ 23.000.000 mil para R$ 24.368.183 mil, com a emissão de 45.662.775 novas ações, nominativas-escriturais, sem valor nominal, sendo 22.831.389 ordinárias e 22.831.386 preferenciais, na proporção de 0,049401676 fração de ação do Bradesco para cada ação de emissão da Ibi Participações, a serem atribuídas aos acionistas da Ibi Participações, sendo 0,024700839 fração de ação ordinária e 0,024700837 fração de ação preferencial; e (ii) pelo aumento do Capital Social em R$ 131.817 mil, elevando-o de R$ 24.368.183 mil para R$ 24.500.000 mil, mediante a capitalização de Reservas, sem emissão de ações, de acordo com o disposto no Parágrafo Primeiro do Artigo 169 da Lei nº 6.404/76, com a consequente alteração do "*caput*" do Artigo 6º do Estatuto Social.

Em Assembleia Geral Extraordinária de 18 de dezembro de 2009, deliberou-se pela elevação do Capital Social em R$ 2.000.000 mil, elevando-o de R$ 24.500.000 mil para R$ 26.500.000 mil, mediante capitalização de parte do saldo da conta "Reservas de Lucros - Reservas Estatutárias", de conformidade com o disposto no Artigo 169 da Lei nº 6.404/76, com bonificação em ações de 10%, mediante emissão de 311.553.258 novas ações nominativas-escriturais, sem valor nominal, sendo 155.776.637 ordinárias e 155.776.621 preferenciais, atribuídas gratuitamente aos acionistas, a título de bonificação, na proporção de 1 (uma) ação nova para cada 10 (dez) ações da mesma espécie de que forem titulares, beneficiando os acionistas inscritos nos registros do Banco em 19.1.2010.

Simultaneamente à operação no Mercado Brasileiro, e na mesma proporção, foram bonificados os ADRs - *American Depositary Receipts* no Mercado Americano (NYSE) e os GDRs - *Global Depositary Receipts* no Mercado Europeu (Latibex), sendo que os investidores receberam 1 (um) DR novo para cada 10 (dez) DRs de que eram titulares na data-base de 19.1.2010.

c) Juros sobre o capital próprio/dividendos

As ações preferenciais não possuem direito a voto, mas conferem todos os direitos e vantagens das ações ordinárias, além da prioridade assegurada pelo Estatuto Social no reembolso do capital e adicional de 10% (dez por cento) de juros sobre o capital próprio e/ou dividendos, conforme disposto no inciso II do parágrafo 1º do Artigo 17 da Lei nº 6.404/76, com a nova redação na Lei nº 10.303/01.

Conforme disposição estatutária, aos acionistas estão assegurados juros sobre o capital próprio e/ou dividendos que somados correspondam, no mínimo, a 30% do lucro líquido do exercício, ajustado nos termos da lei societária.

Os juros sobre o capital próprio são calculados com base nas contas do patrimônio líquido, limitando-se à variação da taxa de juros de longo prazo (TJLP), condicionados à existência de lucros computados antes de sua dedução ou de lucros acumulados e reservas de lucros, em montante igual ou superior a duas vezes o seu valor.

A política de remuneração do capital adotada pelo Bradesco visa distribuir juros sobre o capital próprio no valor máximo calculado em conformidade com a legislação vigente, os quais são computados, líquidos de Imposto de Renda na Fonte, no cálculo dos dividendos obrigatórios do exercício previsto no Estatuto Social.

Em Reunião do Conselho de Administração de 5 de dezembro de 2008, aprovou-se a proposta da Diretoria para o pagamento aos acionistas de juros sobre o capital próprio complementares relativos ao exercício de 2008, no valor de R$ 0,571482431 (líquido de imposto R$ 0,485760066) por ação ordinária e R$ 0,628630674 (líquido de imposto R$ 0,534336073) por ação preferencial, cujo pagamento foi efetuado em 9 de março de 2009.

Em Reunião do Conselho de Administração de 20 de janeiro de 2009, aprovou-se a proposta da Diretoria para majorar em 10% o valor dos Dividendos mensais, pagos antecipadamente aos acionistas, em conformidade com a Sistemática da Remuneração Mensal, elevando-os de R$ 0,012017500 para R$ 0,013219250, relativos às ações ordinárias, e de R$ 0,013219250 para R$ 0,014541175, às ações preferenciais, em vigor desde os Dividendos referentes ao mês de fevereiro de 2009, pagos em 2 de março de 2009, beneficiando os acionistas inscritos nos registros da Sociedade em 2 de fevereiro de 2009.

Em Reunião do Conselho de Administração de 3 de julho de 2009, aprovou-se a proposta da Diretoria para o pagamento aos acionistas de juros sobre o capital próprio intermediários relativos ao primeiro semestre de 2009, no valor de R$ 0,155520588 (líquido de imposto R$ 0,1321925) por ação ordinária e R$ 0,171072647 (líquido de imposto R$ 0,14541175) por ação preferencial, cujo pagamento foi efetuado em 20 de julho de 2009.

Em Reunião do Conselho de Administração de 4 de dezembro de 2009, aprovou-se a proposta da Diretoria para pagamento aos acionistas de juros sobre o capital próprio complementares relativos ao exercício de 2009, no valor de R$ 1.632.000 mil, sendo R$ 0,499755537 (líquido de imposto de renda na fonte de 15% - R$ 0,424792206) por ação ordinária e R$ 0,549731091 (líquido de imposto de renda na fonte de 15% - R$ 0,467271427) por ação preferencial, cujo pagamento será efetuado em 9 de março de 2010.

Continua...

imprensaoficial SELO DE AUTENTICIDADE

Página do Diário Oficial certificada pela Imprensa Oficial do Estado de São Paulo em 06/07/2010 16:10:30.
Nº de Série do Certificado: A4593718587336251D887C7A8E90CE05960706A7
[Ticket: 12559583] - www.imprensaoficial.com.br

...Continuação

Bradesco

Banco Bradesco S.A.
Companhia Aberta
CNPJ 60.746.948/0001-12
Sede: Cidade de Deus, Osasco-SP

Gestão, Elaboração e Divulgação de Relatórios de Análise Econômica Financeira e Demonstrações Financeiras Consolidadas da Organização Bradesco

NOTAS EXPLICATIVAS DA ADMINISTRAÇÃO ÀS DEMONSTRAÇÕES FINANCEIRAS

Em Assembleia Geral Extraordinária de 18 de dezembro de 2009 deliberou que os dividendos mensais serão mantidos em R$ 0,01321925 por ação ordinária e R$ 0,014541175 por ação preferencial, de maneira que os valores pagos mensalmente aos acionistas serão incrementados em 10%, após a inclusão das novas ações nas posições dos acionistas relativos à bonificação.

O cálculo dos juros sobre o capital próprio e dividendos relativos ao exercício de 2009 está demonstrado a seguir:

	R$ mil	% (1)
Lucro líquido do exercício	8.012.282	
(-) Reserva legal	(400.614)	
Base de cálculo ajustada	**7.611.668**	
Juros sobre o capital próprio (bruto) provisionados (pagos e a pagar)	2.133.269	
Imposto de renda na fonte relativo aos juros sobre o capital próprio	(319.990)	
Juros sobre o capital próprio (líquido)	**1.813.279**	
Dividendos mensais, pagos e provisionados	584.813	
Juros sobre o capital próprio (líquido) e dividendos acumulados em 2009	**2.398.092**	**31,51**
Juros sobre o capital próprio (líquido) e dividendos acumulados em 2008	**2.398.987**	**33,12**

(1) Percentual dos juros sobre o capital próprio/dividendos sobre a base de cálculo ajustada.

Foram pagos e provisionados juros sobre o capital próprio e dividendos, conforme segue:

	Por ação (bruto)		Valor pago/		Valor pago/
Descrição	**Ordinárias**	**Prefe-renciais**	**provisio-nado bruto**	**IRRF (15%)**	**provisio-nado líquido**
Juros sobre o capital próprio mensais	0,036053	0,039658	114.598	17.190	97.408
Juros sobre o capital próprio complementares provisionados	0,571482	0,628631	1.841.993	276.299	1.565.694
Dividendos mensais	0,108158	0,118973	348.540	-	348.540
Dividendos intermediários	0,120175	0,132193	387.345	-	387.345
Total acumulado em 31 de dezembro de 2008	**0,835868**	**0,919455**	**2.692.476**	**293.489**	**2.398.987**
Juros sobre o capital próprio complementares provisionados (1)	0,499755	0,549731	1.632.000	244.800	1.387.200
Juros sobre o capital próprio intermediários (2)	0,155521	0,171073	501.269	75.190	426.079
Dividendos mensais	0,157429	0,173172	507.818	-	507.818
Dividendos complementares provisionados (3)	0,021439	0,023582	76.995	-	76.995
Total acumulado em 31 de dezembro de 2009	**0,834144**	**0,917558**	**2.718.082**	**319.990**	**2.398.092**

(1) A ser pago em 9 de março de 2010;
(2) Pagos em 20 de julho de 2009; e
(3) Considera os efeitos da bonificação de ações - 10% de 18 de dezembro de 2009.

d) Ações em tesouraria

Em reunião do Conselho de Administração de 2 de dezembro de 2009, foi deliberado autorizar a aquisição de ações de própria emissão do Bradesco em até 15.000.000 ações nominativas-escriturais, sem valor nominal, sendo 7.500.000 ordinárias e 7.500.000 preferenciais, para permanência em tesouraria e posterior alienação ou cancelamento, sem redução do Capital Social. A autorização vigorará até 3 de junho de 2010.

Até 31 de dezembro de 2009, foram adquiridas e permaneciam em tesouraria 3.338.170 ações ordinárias e 3.197.260 ações preferenciais, no montante de R$ 188.874 mil. O custo mínimo, médio ponderado e máximo por ação é, respectivamente, R$ 14,99344, R$ 28,89998 e R$ 34,88564 já considerada a bonificação de ações de 10% ocorrida em 18 de dezembro de 2009. O valor de mercado dessas ações em 31 de dezembro de 2009 era de R$ 27,26 por ação ON e R$ 33,07 por ação PN.

25) RECEITAS DE PRESTAÇÃO DE SERVIÇOS

	Exercícios findos em 31 de dezembro - R$ mil			
	BRADESCO MÚLTIPLO		**BRADESCO CONSOLIDADO**	
	2009	**2008**	**2009**	**2008**
Rendas de cartão	645.579	836.837	3.373.923	3.035.048
Conta corrente	2.172.019	2.213.099	2.180.852	2.264.867
Operações de crédito	1.128.109	1.100.140	1.588.029	1.583.613
Administração de fundos	669.636	709.587	1.601.350	1.570.525
Cobrança	984.060	959.281	997.321	973.744
Serviços de custódia e corretagens	180.260	160.585	412.653	328.027
Administração de consórcios	-	-	351.178	317.872
Arrecadações	256.002	238.006	256.002	238.006
Análise técnica *Underwriting*	817	1.546	340.033	120.005
Outras	151.478	104.974	510.149	429.926
Total	**6.187.960**	**6.324.055**	**11.611.490**	**10.861.633**

26) DESPESAS DE PESSOAL

	Exercícios findos em 31 de dezembro - R$ mil			
	BRADESCO MÚLTIPLO		**BRADESCO CONSOLIDADO**	
	2009	**2008**	**2009**	**2008**
Proventos	2.943.153	2.764.725	3.889.273	3.670.277
Benefícios	1.216.223	1.133.120	1.569.765	1.442.364
Encargos sociais	1.096.477	1.034.863	1.376.365	1.282.672
Participação dos empregados nos lucros	539.814	385.479	650.023	550.456
Provisão para processos trabalhistas	287.020	288.457	394.128	349.406
Treinamentos	67.177	72.302	86.784	93.846
Total	**6.149.864**	**5.678.946**	**7.966.338**	**7.389.021**

27) OUTRAS DESPESAS ADMINISTRATIVAS

	Exercícios findos em 31 de dezembro - R$ mil			
	BRADESCO MÚLTIPLO		**BRADESCO CONSOLIDADO**	
	2009	**2008**	**2009**	**2008**
Serviços de terceiros	1.684.415	1.385.800	2.529.453	2.191.461
Comunicação	940.012	816.593	1.227.145	1.104.417
Serviços do sistema financeiro	200.812	207.763	278.771	214.467
Depreciação e amortização	808.499	451.385	717.141	615.134
Depreciação do arrendamento financeiro - Lei nº 11.638/07	-	-	357.543	305.261
Transporte	482.103	512.111	554.643	514.045
Propaganda, promoções e publicidade	396.754	404.440	587.784	644.183
Aluguéis	643.698	547.269	556.333	481.996
Processamento de dados	594.966	447.913	772.089	576.775
Manutenção e conservação de bens	501.622	473.445	418.387	391.982
Arrendamento de bens	434.786	346.504	401.304	351.334
Arrendamento de bens - Lei nº 11.638/07	-	-	(386.192)	(346.358)
Segurança e vigilância	245.278	211.840	249.782	217.280
Água, energia e gás	177.092	164.620	198.552	182.500
Materiais	179.769	162.262	226.707	212.813
Viagens	24.571	28.035	78.267	89.219
Outras	179.245	274.880	514.928	512.827
Total	**7.493.622**	**6.434.860**	**9.282.637**	**8.259.336**

28) DESPESAS TRIBUTÁRIAS

	Exercícios findos em 31 de dezembro - R$ mil			
	BRADESCO MÚLTIPLO		**BRADESCO CONSOLIDADO**	
	2009	**2008**	**2009**	**2008**
Contribuição ao Cofins	1.162.791	558.595	1.834.471	1.184.543
Imposto sobre Serviços de Qualquer Natureza - ISS	215.071	234.942	342.556	330.350
Contribuição ao PIS	189.801	91.293	342.675	259.726
Despesas com IPTU	32.130	31.346	32.899	32.122
Outras	86.559	73.342	160.968	160.362
Total	**1.686.352**	**989.518**	**2.713.569**	**1.967.103**

29) OUTRAS RECEITAS OPERACIONAIS

	Exercícios findos em 31 de dezembro - R$ mil			
	BRADESCO MÚLTIPLO		**BRADESCO CONSOLIDADO**	
	2009	**2008**	**2009**	**2008**
Outras receitas financeiras	251.077	130.362	820.635	610.841
Reversão de outras provisões operacionais (1)	483.994	197.222	562.234	557.912
Resultado na venda de mercadorias	-	-	67.508	75.625
Receitas de recuperação de encargos e despesas	50.774	46.817	59.995	60.662
Outras	741.231	269.485	1.053.241	413.206
Total	**1.527.076**	**643.886**	**2.563.613**	**1.718.246**

(1) Contempla R$ 154.813 mil, relativo à adesão ao programa de parcelamento e pagamento à vista de débitos tributários (Bradesco Consolidado - R$ 388.162 mil) (Nota 19b III).

30) OUTRAS DESPESAS OPERACIONAIS

	Exercícios findos em 31 de dezembro - R$ mil			
	BRADESCO MÚLTIPLO		**BRADESCO CONSOLIDADO**	
	2009	**2008**	**2009**	**2008**
Outras despesas financeiras	860.139	676.779	2.271.477	2.090.874
Despesas com perdas diversas	907.380	1.045.017	1.177.770	1.245.563
Despesas de juros com obrigações de arrendamento financeiro Lei nº 11.638/07	-	-	69.409	127.719
Amortização de intangível - aquisição de direitos bancários	361.748	233.267	491.789	478.506
Despesas de outras provisões operacionais (1)	1.101.889	257.793	1.359.884	397.823
Amortização de Ágio	-	-	107.277	32.770
Despesas por análise de recuperabilidade de ativos - *impairment*	36.511	1.037	39.636	1.481
Outras	1.158.068	615.258	1.254.062	911.092
Total	**4.425.735**	**2.829.151**	**6.771.304**	**5.285.828**

(1) Inclui, provisão complementar de processo cível - planos econômicos R$ 915.188 mil (2008 - R$ 239.370 mil).

31) RESULTADO NÃO OPERACIONAL

	Exercícios findos em 31 de dezembro - R$ mil			
	BRADESCO MÚLTIPLO		**BRADESCO CONSOLIDADO**	
	2009	**2008**	**2009**	**2008**
Resultado na alienação e baixa de valores, bens e investimentos (1)	(69.859)	13.129	2.188.096	400.965
Constituição/reversão de provisões não operacionais	(21.134)	16.043	(77.497)	(43.863)
Outros	21.951	10.235	10.997	26.868
Total	**(69.042)**	**39.407**	**2.121.596**	**383.970**

(1) Inclui em 2009, resultado da alienação parcial das ações da Visanet, líquido dos encargos de distribuição, no valor de R$ 2.409.619 mil. Em 2008 compreende, basicamente, ao resultado na alienação parcial de participação societária na Visa Inc. no valor de R$ 352.402 mil, decorrente do processo de Oferta Pública Inicial de Ações (IPO).

32) TRANSAÇÕES COM PARTES RELACIONADAS (DIRETAS E INDIRETAS)

a) As transações com controladores, controladas e controladas de controle compartilhado (diretas e indiretas) são efetuadas em condições e taxas compatíveis com as médias praticadas com terceiros, e vigentes nas datas das operações, e estão assim representadas:

R$ mil

	2009		2008	
	Ativos (passivos)	**Receitas (despesas)**	**Ativos (passivos)**	**Receitas (despesas)**
Juros sobre o capital próprio e dividendos:	**2.523.511**	**-**	**1.303.107**	**-**
Cidade de Deus Companhia Comercial de Participações (1)	(324.347)	-	(368.603)	-
Fundação Bradesco (1)	(328.862)	-	(318.214)	-
Alvorada Cartões, Crédito, Financiamento e Investimento S.A. (2)	1.285	-	1.188	-
Banco Alvorada S.A. (2)	810.994	-	118.966	-
Banco Bradesco Financiamentos S.A. (2) (h)	3.154	-	1.019	-
Banco Boavista Interatlântico S.A. (2)	445	-	477	-
Tempo e Serviços Ltda. (2)	407.307	-	380.539	-
Bradesco Administradora de Consórcios Ltda. (2)	160.000	-	786	-
Bradesco *Leasing* S.A. Arrendamento Mercantil (2)	138.904	-	30.483	-
Elba *Holdings* Ltda. (2)	568.007	-	640.032	-
Bradseg Participações Ltda. (2)	1.000.000	-	786.744	-
Serel Participações em Imóveis S.A. (2)	78.374	-	17.150	-
Outros controladores, controladas e controle compartilhado	8.250	-	12.540	-
Depósitos à vista/Poupança:	**(1.131.362)**	**(58.943)**	**(1.224.355)**	**-**
Fundação Bradesco (1)	(80)	-	(8)	-
Elo Participações e Investimentos S.A. (1)	(10)	-	(6)	-
Nova Cidade de Deus Participações S.A. (1)	(11)	-	(88)	-
Cidade de Deus Companhia Comercial de Participações (1)	(12)	-	(13.025)	-
Bradesco Vida e Previdência S.A. (2)	(1.042)	-	(892)	-
Banco Bradesco Argentina S.A. (2)	(736)	-	(5.102)	-
Bradesco Argentina de Seguros S.A. (2)	(1.958)	-	(2.208)	-
Brasília Cayman Investments II Limited (2)	(138.185)	-	-	-
Banco Bankpar S.A. (2)	(8.372)	-	(5.329)	-
Banco Bradesco Luxembourg S.A. (2)	(1.782)	-	(20.595)	-
BradSeg Participações Ltda. (2)	(21)	-	(249.626)	-
STVD *Holdings* S.A. (2)	(951.018)	(58.639)	(900.926)	-
Pessoal Chave da Administração (4)	(13.848)	(304)	(291)	-
Outros controladores, controladas e controle compartilhado	(14.287)	-	(26.259)	-
Depósitos a prazo:	**(223.712)**	**(18.336)**	**(201.861)**	**(111.883)**
Cidade de Deus Companhia Comercial de Participações (1)	(17.199)	(63)	(45.911)	(2.296)
Bradesco Argentina de Seguros S.A. (2)	(6.612)	-	(6.115)	-
Bradesco Auto RE Cia. de Seguros (2)	(9.664)	-	(14.038)	-
Bradesco *Securities* Inc. (2)	(7.927)	-	(4.605)	-
Celta *Holdings* S.A. (2)	(20.076)	(1.893)	(19.058)	(3.306)
STVD *Holdings* S.A. (2)	-	-	-	(63.844)
Visa Vale - Cia. Brasileira de Soluções e Serviços (3)	(40.484)	(4.048)	(8.428)	(592)
Pessoal Chave da Administração (4)	(114.777)	(10.928)	(91.530)	(10.630)
Outros controladores, controladas e controle compartilhado	(6.973)	(1.404)	(12.176)	(31.215)
Depósitos no exterior em moedas estrangeiras:	**769**	**-**	**21**	**-**
Banco Bradesco Luxembourg S.A. (2)	759	-	6	-
Banco Bradesco Argentina S.A. (2)	10	-	15	-
Aplicações em moedas estrangeiras:	**359.425**	**577**	**1.352**	**2.358**
Banco Bradesco Luxembourg S.A. (2)	359.425	577	1.352	2.358
Captações/aplicações em depósitos interfinanceiros (a):				
Captações:	**(80.722.027)**	**(7.261.017)**	**(73.519.153)**	**(8.837.296)**
Alvorada Cartões, Crédito, Financiamento e Investimento S.A. (2)	(3.685.316)	(336.669)	(3.461.815)	(486.738)
Banco Alvorada S.A. (2)	(3.568.177)	(331.499)	(22.076)	(656.728)
Banco Bankpar S.A. (2)	(36.692)	(90.759)	(1.540.876)	(221.518)
Banco Bradesco Financiamentos S.A. (2) (h)	(31.087.500)	(2.808.171)	(31.810.937)	(1.781.827)
Banco Boavista Interatlântico S.A. (2)	(490.411)	(48.808)	(502.269)	(94.544)
Banco Bradesco BBI S.A. (2)	(3.997.038)	(457.027)	(5.193.395)	(531.726)
Bankpar Banco Múltiplo S.A. (2)	-	-	(394.291)	(25.469)
Bradesco *Leasing* S.A. Arrendamento Mercantil (2)	(36.990.192)	(3.104.815)	(30.174.738)	(4.811.825)
Cidade Capital *Markets Limited* (2)	-	-	(86.270)	(2.127)
Zogbi *Leasing* S.A. Arrendamento Mercantil (2)	(266.444)	(24.701)	(265.529)	(37.742)
Outros controladores, controladas e controle compartilhado	(600.257)	(58.568)	(66.957)	(187.052)

Continua...

imprensaoficial SELO DE AUTENTICIDADE
Página do Diário Oficial certificada pela Imprensa Oficial do Estado de São Paulo em 02/03/2010 10:14:20.
Nº de Série do Certificado: 17CEA2AE37513D924C00DEFB450BAC946AAE915B
[Ticket: 12559585] - www.imprensaoficial.com.br

...Continuação

Bradesco

Banco Bradesco S.A.
Companhia Aberta
CNPJ 60.746.948/0001-12
Sede: Cidade de Deus, Osasco-SP

Gestão, Elaboração e Divulgação de Relatórios de Análise Econômica Financeira e Demonstrações Financeiras Consolidadas da Organização Bradesco

NOTAS EXPLICATIVAS DA ADMINISTRAÇÃO ÀS DEMONSTRAÇÕES FINANCEIRAS

R$ mil

	2009		2008	
	Ativos (passivos)	**Receitas (despesas)**	**Ativos (passivos)**	**Receitas (despesas)**
Aplicações:	**38.623.679**	**4.334.528**	**40.190.515**	**4.923.379**
Banco Bradesco Financiamentos S.A. (2) (h)	34.781.659	4.107.622	36.791.459	4.786.966
Banco Alvorada S.A. (2)	-	140.020	2.621.110	9.097
Banco BankPar S.A. (2)	762.419	64.161	685.357	108.352
Outros controladores, controladas e controle compartilhado	3.079.601	22.725	92.589	18.964
Captações/aplicações no mercado aberto (b):				
Captações:	**(13.512.626)**	**(1.190.200)**	**(12.594.355)**	**(1.258.969)**
Ágora CTVM S.A. (2)	(367.669)	(39.601)	(383.048)	(4.048)
Alvorada Administradora de Cartões Ltda. (2)	(178.409)	(16.449)	(161.960)	(18.128)
Alvorada Serviços e Negócios Ltda. (2)	(613.429)	(52.762)	(330.389)	(46.516)
Banco Bradesco Financiamentos S.A. (2) (h)	(137.100)	(11.107)	(98.408)	(12.979)
Banco Bradesco Cartões S.A. (2)	(65.653)	(9.610)	(97.504)	(3.655)
Tempo e Serviços Ltda. (2)	(1.146.425)	(57.128)	(528.081)	(47.228)
Banco Bradesco BBI S.A. (2)	(37.676)	(7.199)	(26.639)	(64.661)
Bradesco *Leasing* S.A. Arrendamento Mercantil (2)	(6.342.905)	(755.013)	(8.635.342)	(635.415)
Bradesco S.A. - CTVM (2)	(89.862)	(15.784)	(180.592)	(17.340)
Bradesplan Participações Ltda. (2)	(584.495)	(33.898)	(203.857)	(68.915)
Cia. Securitizadora de Créditos Financeiros Rubi (2)	(654.869)	(58.974)	(595.896)	(129.879)
Miramar *Holding*s S.A. (2)	(203.935)	(18.501)	(190.759)	(25.105)
Cia. Brasileira de Meios de Pagamento - Cielo (3) (g)	(15.333)	(5.102)	(234.009)	(18.104)
Pessoal Chave da Administração (4)	(485.770)	(57.476)	(730.677)	(62.220)
Outros controladores, controladas e controle compartilhado	(2.589.096)	(51.596)	(197.194)	(104.776)
Aplicações:	**54.031**	**4.059**	**48.801**	**7.739**
Banco Alvorada S.A. (2)	41.529	4.059	48.801	7.023
Outros controladores, controladas e controle compartilhado	12.502	-	-	716
Instrumentos financeiros derivativos (*Swap*) (c):	**105.217**	**176.413**	**(27.803)**	**(1.127)**
Banco Bankpar S.A. (2)	(3.585)	12.466	(1.767)	10.904
Tempo e Serviços Ltda. (2)	1.407	5.923	(17.546)	(5.742)
Banco Bradesco BBI S.A. (2)	111.827	162.784	2.480	2.641
STVD *Holding*s S.A. (2)	(5.395)	(16.620)	(11.458)	(11.458)
Outros controladores, controladas e controle compartilhado	963	11.860	488	2.528
Obrigações por empréstimos e repasses no exterior (d):	**(338.331)**	**(8.733)**	**(847.943)**	**(15.093)**
Banco Bradesco Luxembourg S.A. (2)	(272.854)	(8.233)	(847.943)	(12.100)
Outros controladores, controladas e controle compartilhado	(65.477)	(500)	-	(2.993)
Prestação de serviços (e):	**(10.881)**	**(413.923)**	**(29.935)**	**(417.921)**
Scopus Tecnologia Ltda. (2)	(3.324)	(257.374)	(20.721)	(303.184)
C.P.M. Braxis S.A. (3)	(7.557)	(19.102)	(9.214)	(33.644)
Fidelity Processadora e Serviços S.A. (3)	-	(148.412)	-	(94.600)
Cia. Brasileira de Meios de Pagamento - Cielo (3) (g)	-	(860)	-	(1.457)
Visa Vale - Cia. Brasileira de Soluções e Serviços (3)	-	15.575	-	15.897
Outros controladores, controladas e controle compartilhado	-	(3.750)	-	(933)
Aluguéis de agências:	**-**	**(216.481)**	**-**	**(227.907)**
Fundação Bradesco (1)	-	(464)	-	(436)
Alvorada Cartões, Crédito, Financiamento e Investimento S.A. (2)	-	(5.469)	-	(6.220)
Bradesco Vida e Previdência S.A. (2)	-	(23.479)	-	(9.374)
Outros controladores, controladas e controle compartilhado	-	(187.069)	-	(211.877)
Títulos e valores mobiliários:	**45.593.452**	**4.098.325**	**41.020.159**	**5.694.005**
Bradesco *Leasing* S.A. Arrendamento Mercantil (2)	45.593.452	4.098.325	40.970.877	5.687.090
Outros controladores, controladas e controle compartilhado	-	-	49.282	6.915
Operações de securitização (f):	**(54.804)**	**(19.393)**	**(190.379)**	**(58.483)**
Cia. Brasileira de Meios de Pagamento - Cielo (3) (g)	(54.804)	(19.393)	(190.379)	(58.483)
Dívidas subordinadas:	**(134.086)**	**(30.961)**	**(105.737)**	**(42.511)**
Cidade de Deus Companhia Comercial de Participações (1)	(62.446)	(5.582)	(19.797)	(11.384)
Fundação Bradesco (1)	(71.640)	(25.379)	(85.940)	(31.127)
Valores a receber/pagar:	**(7.880)**	**-**	**2.276.191**	**-**
Scopus Tecnologia Ltda. (2)	(12.028)	-	263	-
Ferrara *Holding*s Ltda. (2)	-	-	2.266.766	-
Visa Vale - Cia. Brasileira de Soluções e Serviços (3)	4.059	-	3.458	-
Outros controladores, controladas e controle compartilhado	89	-	5.704	-

(1) Controladores;
(2) Controladas e Coligadas;
(3) Controle Compartilhado;
(4) Pessoal Chave da Administração;
a) Aplicações interfinanceiras de liquidez - depósitos interfinanceiros com taxas equivalentes às do CDI - certificado de depósito interfinanceiro;
b) Recompras e/ou revendas a liquidar, de operações compromissadas, lastreadas em títulos públicos, com taxas equivalentes às do "*overnight*";
c) Diferenciais a receber e a pagar de operações de "*swap*";
d) Empréstimos no exterior, captados em moeda estrangeira, para financiamento à exportação, com encargos equivalentes à variação cambial e juros do mercado internacional;
e) Basicamente, contratos celebrados com a Scopus Tecnologia Ltda. para serviços de manutenção de equipamentos de informática e com a CPM Braxis S.A. para serviços de manutenção de sistemas de processamento de dados;
f) Operações de securitização do fluxo futuro de recebíveis de faturas de cartão de crédito de clientes residentes no exterior;
g) Em novembro de 2009 a empresa Visanet Brasil passou a ser denominada Cielo;
h) Em dezembro de 2009 a empresa Banco BMC Finasa S.A. passou a ser denominado Banco Bradesco Financiamentos S.A.

b) Remuneração do pessoal-chave da Administração

Anualmente na Assembleia Geral Ordinária é fixado:

- O montante global anual da remuneração dos Administradores, que é distribuída em reunião do Conselho de Administração, aos membros do próprio Conselho e da Diretoria, conforme determina o Estatuto Social; e
- A verba destinada a custear Planos de Previdência Complementar aberta dos Administradores, dentro do Plano de Previdência destinado aos Funcionários e Administradores da Organização Bradesco.

Para 2009, foi determinado o valor máximo de R$ 293.140 mil para remuneração dos Administradores (proventos e gratificações) e de R$ 129.470 mil para custear planos de previdência complementar de contribuição definida.

Benefícios de curto prazo a administradores

	Em 31 de dezembro - R$ mil	
	2009	**2008**
Proventos	145.268	103.782
Gratificações	23.976	146.636
Contribuição ao INSS/FGTS	37.972	75.894
Total	**207.216**	**326.312**

Benefícios pós-emprego

	Em 31 de dezembro - R$ mil	
	2009	**2008**
Planos de previdência complementar de contribuição definida	121.721	126.133
Total	**121.721**	**126.133**

O Bradesco não possui benefícios de longo prazo, de rescisão de contrato de trabalho ou remuneração baseada em ações para seu pessoal-chave da Administração.

Outras informações

I) Conforme legislação em vigor, as instituições financeiras não podem conceder empréstimos ou adiantamentos para:

a) Diretores e membros dos conselhos consultivos ou administrativo, fiscais e semelhantes, bem como aos respectivos cônjuges e parentes até o 2º grau;
b) Pessoas físicas ou jurídicas que participem de seu capital, com mais de 10%; e
c) Pessoas jurídicas de cujo capital participem, com mais de 10%, a própria instituição financeira, quaisquer diretores ou administradores da própria instituição, bem como seus cônjuges e respectivos parentes até o 2º grau.

Dessa forma, não são efetuados pelas instituições financeiras empréstimos ou adiantamentos a qualquer subsidiária, membros do Conselho de Administração ou da Diretoria Executiva e seus familiares.

II) Participação acionária

Os membros do Conselho de Administração e da Diretoria possuíam em conjunto a seguinte participação acionária no Bradesco:

	Em 31 de dezembro - R$ mil	
	2009	**2008**
• Ações ordinárias	0,67%	0,74%
• Ações preferenciais	0,97%	1,11%
• Total de ações	0,82%	0,92%

33) INSTRUMENTOS FINANCEIROS

a) Processo de gerenciamento de riscos

A Organização Bradesco considera o gerenciamento de riscos fundamental em todas as suas atividades, utilizando-o com o objetivo de adicionar valor aos seus negócios, na medida em que proporciona suporte às áreas de negócios no planejamento de suas atividades, maximizando a utilização de recursos próprios e de terceiros, em benefício dos seus *stakeholders* e da sociedade.

A atividade de gerenciamento de riscos é altamente relevante em virtude da crescente complexidade dos serviços e produtos ofertados e da globalização de seus negócios, motivo pelo qual a Organização está sempre aprimorando seus processos relacionados ao gerenciamento de riscos, utilizando como referência as melhores práticas internacionais, a regulação local e as recomendações do Novo Acordo de Capital.

São realizados consideráveis investimentos em ações relacionadas aos processos de gerenciamento de riscos, especialmente na capacitação do quadro de funcionários, com o objetivo de elevar a qualidade da execução dos referidos processos e de garantir o foco necessário, intrínsecos a estas atividades, que produzem forte valor agregado. Nesse contexto, a Organização possui três grandes pilares que sustentam toda a atividade de gerenciamento de riscos: i) governança corporativa; ii) estrutura de gerenciamento; e iii) metodologia de gerenciamento de riscos.

Gerenciamento de risco de crédito

Risco de Crédito é a possibilidade da contraparte de um empréstimo ou operação financeira vir a não desejar ou sofrer alteração na capacidade de cumprir suas obrigações contratuais, podendo gerar assim alguma perda para a Organização.

Visando a mitigação do Risco de Crédito, o Bradesco atua continuamente no acompanhamento dos processos das atividades de crédito, nos aprimoramentos, aferição e elaboração de inventários dos modelos de concessão e recuperação de crédito, no monitoramento de concentrações e na identificação de novos componentes que ofereçam riscos de crédito.

Gerenciamento de risco de mercado

O risco de mercado consiste na possibilidade de perda por oscilação de preços e taxas de mercado, uma vez que as carteiras ativa e passiva da Organização podem apresentar descasamentos de prazos, moedas e indexadores.

O processo de gerenciamento de risco de mercado no Bradesco permite embasar decisões estratégicas da Organização com grande agilidade e alto grau de confiança, realizando-o por meio de metodologias condizentes com as melhores práticas internacionais e alinhado às recomendações do Novo Acordo de Capital.

O cumprimento dos limites é monitorado diariamente pelo Departamento de Controle Integrado de Risco, que é independente à gestão do negócio e adota a metodologia de VaR (*Value at Risk*) Paramétrico na apuração do risco da Carteira *Trading*, com nível de confiança de 99%, horizonte de 1 dia e correlações e volatilidades calculadas a partir de métodos estatísticos que atribuem maior peso aos retornos recentes. Além disso, a metodologia aplicada e os modelos estatísticos existentes na mensuração do risco de mercado são avaliados diariamente utilizando-se técnicas de *backtesting*.

Apresentamos o balanço patrimonial por moedas

Em 31 de dezembro - R$ mil

	2009		2008	
	Balanço	**Nacional**	**Estrangeira (1) (2)**	**Estrangeira (1) (2)**
Ativo				
Circulante e realizável a longo prazo	**496.028.295**	**461.012.453**	**35.015.842**	**48.998.814**
Disponibilidades	6.946.563	5.507.365	1.439.198	3.472.821
Aplicações interfinanceiras de liquidez	110.796.813	107.218.687	3.578.126	5.717.083
Títulos e valores mobiliários e instrumentos financeiros derivativos	146.618.735	138.529.746	8.088.989	7.874.279
Relações interfinanceiras e interdependências	18.723.216	18.349.807	373.409	45.348
Operações de crédito e de arrendamento mercantil	157.458.244	143.037.362	14.420.882	13.828.806
Outros créditos e outros valores e bens	55.484.724	48.369.486	7.115.238	18.060.477
Permanente	**10.194.797**	**10.187.899**	**6.898**	**9.263**
Investimentos	1.260.819	1.260.819	-	-
Imobilizado de uso e de arrendamento	3.417.954	3.411.145	6.809	9.126
Intangível	5.516.024	5.515.935	89	137
Total	**506.223.092**	**471.200.352**	**35.022.740**	**49.008.077**
Passivo				
Circulante e exigível a longo prazo	**463.351.041**	**436.096.615**	**27.254.426**	**41.391.620**
Depósitos	171.073.084	165.197.277	5.875.807	6.084.709
Captações no mercado aberto	113.273.046	112.837.449	435.597	54.024
Recursos de emissão de títulos	7.482.584	3.170.203	4.312.381	5.250.583
Relações interfinanceiras e interdependências	2.950.154	1.748.676	1.201.478	1.364.078
Obrigações por empréstimos e repasses	27.327.736	19.050.603	8.277.133	14.592.427
Instrumentos financeiros derivativos	531.194	369.613	161.581	1.117.147
Provisão técnica de seguros, previdência e capitalização	75.571.921	75.570.227	1.694	3.187
Outras obrigações:				
- Dívidas subordinadas	23.103.977	19.324.696	3.779.281	3.260.542
- Outras	42.037.345	38.827.871	3.209.474	9.664.923
Resultados de exercícios futuros	**320.625**	**320.625**	**-**	**-**
Participação minoritária nas controladas	**797.675**	**797.675**	**-**	**-**
Patrimônio líquido	**41.753.751**	**41.753.751**	**-**	**-**
Total	**506.223.092**	**478.968.666**	**27.254.426**	**41.391.620**
Posição líquida de ativos e passivos			**7.768.314**	**7.616.457**
Derivativos posição líquida (2)			(16.071.190)	(16.552.003)
Outras contas de compensação líquidas (3)			(55.136)	913.517
Posição cambial líquida (passiva)			**(8.358.012)**	**(8.022.029)**

(1) Valores expressos e/ou indexados basicamente em dólares norte-americanos;
(2) Excluídas as operações vencíveis em D+1, a serem liquidadas em moeda do último dia do mês; e
(3) Referem-se a outros compromissos registrados em conta de compensação.

Apresentamos a seguir quadro contendo o VaR

	Em 31 de dezembro - R$ mil	
Fatores de riscos	**2009**	**2008**
Prefixado	10.351	76.236
Cupom cambial interno	179	13.991
Moeda estrangeira	954	23.070
IGP-M	289	18
IPCA	2.799	267.651
Renda variável	7.766	4.499
Soberanos/*Eurobonds* e *Treasuries*	9.250	170.532
Outros	24	61
Efeito correlação/diversificação	(11.556)	(112.617)
VaR (*Value at Risk*)	**20.056**	**443.441**

Análise de sensibilidade

Como boa prática de governança de gestão de riscos, o Bradesco possui um processo contínuo de gerenciamento de suas posições, que engloba o controle de todas as posições expostas ao risco de mercado através de medidas condizentes com as melhores práticas internacionais e o Novo Acordo de Capitais - Basileia II. Destacamos, ainda, que as instituições financeiras possuem limites e controles de riscos e alavancagem regulamentados pelo Bacen.

As propostas de limites de riscos são validadas em Comitês específicos de negócios e submetidas à aprovação do Comitê de Gestão Integrada de Riscos e Alocação de Capital, observando os limites definidos pelo Conselho de Administração, conforme os objetivos das posições, as quais são segregadas nas seguintes Carteiras:

- Carteira *Trading*: consiste em todas as operações com instrumentos financeiros e mercadorias, inclusive derivativos, detidas com intenção de negociação ou destinadas a *hedge* de outros da carteira de negociação, e que não estejam sujeitas à limitação da sua negociabilidade. As operações detidas com intenção de negociação são aquelas destinadas à revenda, obtenção de benefícios dos movimentos de preços, efetivos ou esperados, ou realização de arbitragem; e

Continua...

imprensaoficial SELO DE AUTENTICIDADE
Página do Diário Oficial certificada pela Imprensa Oficial do Estado de São Paulo em 15/04/2010 17:58:34.
Nº de Série do Certificado: 17CEA2AE37513D924C00DEFB450BAC946AAE915B
[Ticket: 12559589] - www.imprensaoficial.com.br

...Continuação

Bradesco

Banco Bradesco S.A.
Companhia Aberta
CNPJ 60.746.948/0001-12
Sede: Cidade de Deus, Osasco-SP

Gestão, Elaboração e Divulgação de Relatórios de Análise Econômica Financeira e Demonstrações Financeiras Consolidadas da Organização Bradesco

NOTAS EXPLICATIVAS DA ADMINISTRAÇÃO ÀS DEMONSTRAÇÕES FINANCEIRAS

- Carteira *Banking*: operações não classificadas na Carteira *Trading*. Consistem nas operações estruturais provenientes das diversas linhas de negócio da Organização e seus eventuais *hedges*.

Os quadros a seguir demonstram a análise de sensibilidade das exposições financeiras (Carteiras *Trading* e *Banking*), conforme as determinações da Instrução CVM nº 475/08 e não reflete o modo como os riscos de mercado dessas exposições são administrados no dia a dia da Organização, conforme informações relatadas ao longo dessa nota.

Os impactos das exposições financeiras da Carteira *Banking* (notadamente nos fatores taxa de juros e índices de preços) demonstrados no próximo quadro não necessariamente representam potencial prejuízo contábil para a Organização, pelos seguintes motivos:

- parte das operações de créditos que estão na Carteira *Banking* é financiada por depósitos à vista e/ou poupança, os quais são "*hedge* natural" para eventuais oscilações de taxa de juros;
- para a Carteira *Banking*, as oscilações de taxa de juros não representam impacto material sobre o resultado da instituição, uma vez que a intenção é manter as operações de créditos até o seu vencimento; e
- as operações com derivativos que fazem parte da Carteira *Banking* são destinadas à realização de *hedge* de operações realizadas com clientes ou para *hedge* dos investimentos no exterior, considerando inclusive o efeito fiscal para eventuais oscilações da taxa de câmbio.

Em 31 de dezembro de 2009 - R$ mil

	Carteiras *Trading* e *Banking*	Cenários (1)		
Fatores de Riscos	**Definição**	**1**	**2**	**3**
Taxa de Juros em Reais	Exposições sujeitas à variação de taxas de juros prefixadas e cupom de taxas de juros	(3.983)	(901.254)	(1.729.973)
Índices de Preços	Exposições sujeitas à variação da taxa dos cupons de índices de preços	(7.437)	(1.052.419)	(1.871.014)
Cupom Cambial	Exposições sujeitas à variação da taxa dos cupons de moedas estrangeiras	(95)	(2.949)	(5.889)
Moeda Estrangeira	Exposições sujeitas à variação cambial	(337)	(8.434)	(16.868)
Renda Variável	Exposições sujeitas à variação do preço de ações	(12.251)	(306.264)	(612.529)
Soberanos/*Eurobonds* e *Treasuries*	Exposições sujeitas à variação da taxa de juros de papéis negociados no mercado internacional	(1.083)	(54.670)	(103.964)
Outros	Exposições que não se enquadraram nas definições anteriores	-	(14)	(28)
Total sem correlação		**(25.186)**	**(2.326.004)**	**(4.340.265)**
Total com correlação		**(16.960)**	**(1.810.669)**	**(3.369.293)**

(1) Valores líquidos de efeitos fiscais

Em 31 de dezembro de 2008 - R$ mil

	Carteiras *Trading* e *Banking*	Cenários (1)		
Fatores de Riscos	**Definição**	**1**	**2**	**3**
Taxa de Juros em Reais	Exposições sujeitas à variação de taxas de juros prefixadas e cupom de taxas de juros	418.731	(975.863)	(2.194.417)
Índices de Preços	Exposições sujeitas à variação da taxa dos cupons de índices de preços	726.008	(183.528)	(1.054.060)
Cupom Cambial	Exposições sujeitas à variação da taxa dos cupons de moedas estrangeiras	6.852	(4.349)	(14.989)
Moeda Estrangeira	Exposições sujeitas à variação cambial	(2.401)	(78.717)	(155.033)
Renda Variável	Exposições sujeitas à variação do preço de ações	56.072	(301.510)	(659.093)
Soberanos/*Eurobonds* e *Treasuries*	Exposições sujeitas à variação da taxa de juros de papéis negociados no mercado internacional	(100.077)	(241.801)	(384.274)
Outros	Exposições que não se enquadraram nas definições anteriores	-	(11)	(23)
Total sem correlação		**-**	**(1.785.779)**	**(4.461.889)**
Total com correlação		**1.105.185**	**(1.503.720)**	**(3.605.738)**

(1) Valores líquidos de efeitos fiscais.

Demonstramos também a seguir, a análise de sensibilidade exclusivamente da Carteira *Trading*, que representa as exposições que poderão causar impactos relevantes sobre o resultado da Organização, valendo ressaltar que os resultados apresentados revelam os impactos para cada cenário numa posição estática da carteira para o dia 31.12.2009 e 31.12.2008. O dinamismo do mercado faz com que essas posições se alterem continuamente e não obrigatoriamente reflita a posição demonstrada. Além disso, conforme comentado anteriormente temos um processo de gestão contínua do risco de mercado, que procura, constantemente, pelo dinamismo do mercado, formas de mitigar/minimizar os riscos associados, de acordo com a estratégia determinada pela Alta Administração, ou seja, em casos de sinais de deterioração de determinada posição, ações proativas são tomadas para minimização de possíveis impactos negativos, visando maximizar a relação risco retorno para a Organização.

Em 31 de dezembro de 2009 - R$ mil

	Carteira *Trading*	Cenários (1)		
Fatores de Riscos	**Definição**	**1**	**2**	**3**
Taxa de Juros em Reais	Exposições sujeitas à variação de taxas de juros prefixadas e cupom de taxas de juros	(766)	(170.612)	(336.518)
Índices de Preços	Exposições sujeitas à variação da taxa dos cupons de índices de preços	(270)	(39.565)	(77.676)
Cupom Cambial	Exposições sujeitas à variação da taxa dos cupons de moedas estrangeiras	(3)	(141)	(279)
Moeda Estrangeira	Exposições sujeitas à variação cambial	(337)	(8.434)	(16.868)
Renda Variável	Exposições sujeitas à variação do preço de ações	(1.285)	(32.126)	(64.252)
Soberanos/*Eurobonds* e *Treasuries*	Exposições sujeitas à variação da taxa de juros de papéis negociados no mercado internacional	(746)	(18.661)	(36.375)
Outros	Exposições que não se enquadraram nas definições anteriores	-	(14)	(28)
Total sem correlação		**(3.407)**	**(269.553)**	**(531.996)**
Total com correlação		**(1.881)**	**(205.907)**	**(406.008)**

(1) Valores líquidos de efeitos fiscais

A análise de sensibilidade foi efetuada a partir dos cenários abaixo, sempre considerando que estes impactos afetariam negativamente nossas posições.

Cenário 1: com base nas informações de mercado de 31.12.2009 (BM&FBovespa, Anbima etc.), foram aplicados choques de 1 ponto base para taxa de juros e 1% de variação para preços. Por exemplo: a cotação Reais/Dólar foi de R$ 1,76 e a taxa de juros prefixada de 1 ano de 10,51% a.a.

Cenário 2: foram determinados choques de 25% com base no mercado de 31.12.2009. Por exemplo: a cotação Reais/Dólar foi de R$ 2,18 e a taxa de juros prefixada de 1 ano de 13,13% a.a., com as oscilações dos demais fatores de risco representando choque de 25% nas respectivas curvas ou preços.

Cenário 3: foram determinados choques de 50% com base no mercado de 31.12.2009. Por exemplo: a cotação Reais/Dólar foi de R$ 2,62 e a taxa de juros prefixada de 1 ano de 15,75% a.a., com as oscilações dos demais fatores de risco representando choque de 50% nas respectivas curvas ou preços.

Em 31 de dezembro de 2008 - R$ mil

	Carteira *Trading*	Cenários (1)		
Fatores de Riscos	**Definição**	**1 (*)**	**2**	**3**
Taxa de Juros em Reais	Exposições sujeitas à variação de taxas de juros prefixadas em reais	6.471	(223.487)	(443.847)
Índices de Preços	Exposições sujeitas à variação da taxa dos cupons de índices de preços	125.658	(153.181)	(414.332)
Cupom Cambial	Exposições sujeitas à variação da taxa dos cupons de moedas estrangeiras	5.794	(728)	(7.075)
Moeda Estrangeira	Exposições sujeitas à variação cambial	(2.401)	(78.717)	(155.033)
Renda Variável	Exposições sujeitas à variação do preço de ações	1.142	(733)	(2.608)
Soberanos/*Eurobonds* e *Treasuries*	Exposições sujeitas à variação da taxa de juros de papéis negociados no mercado internacional	(65.781)	(171.986)	(281.599)
Outros	Exposições que não se enquadraram nas definições anteriores	-	(12)	(23)
Total sem correlação		**-**	**(628.844)**	**(1.304.517)**
Total com correlação		**70.883**	**(446.200)**	**(929.857)**

(*) O Cenário I (provável) foi elaborado já considerando a correlação entre os fatores de riscos.

(1) Valores líquidos de efeitos fiscais

A análise de sensibilidade para 31 de dezembro de 2008 foi efetuada a partir dos seguintes cenários:

Cenário 1: consiste no cenário provável para os fatores de risco e tem como base as informações de mercado (BM&FBovespa, Anbima etc.), como a curva de taxa de juros futuros. Por exemplo: a cotação Reais/Dólar foi de R$ 2,35 e a taxa de juros prefixada de 1 ano de 11,60% a.a.

Cenário 2: foram determinados choques de 25% com base no mercado de 31.12.2008 e aplicados sobre o Cenário 1. Por exemplo: a cotação Reais/Dólar foi de R$ 2,93 e a taxa de juros prefixada de 1 ano de 14,64% a.a., com as oscilações dos demais fatores de risco representando choque de 25% nas respectivas curvas ou preços.

Cenário 3: foram determinados choques de 50% com base no mercado de 31.12.2008 e aplicados sobre o Cenário 1. Por exemplo: a cotação Reais/Dólar foi de R$ 3,52 e a taxa de juros prefixada de 1 ano de 17,68% a.a., com as oscilações dos demais fatores de risco representando choque de 50% nas respectivas curvas ou preços.

Risco de liquidez

O Risco de Liquidez consiste na possibilidade da Organização não possuir recursos financeiros suficientes para honrar seus compromissos em razão dos descasamentos entre pagamentos e recebimentos, considerando as diferentes moedas e prazos de liquidação de seus direitos e obrigações.

No Bradesco há uma Política de Liquidez que define os níveis mínimos de liquidez que a Organização deve manter, assim como os instrumentos para gestão da liquidez em cenário normal e em cenário de crise. O controle do risco de liquidez é realizado diariamente de forma independente, com distribuição de relatórios às áreas envolvidas na gestão e no controle, bem como à Diretoria Executiva.

Apresentamos o balanço patrimonial por prazos:

Em 31 de dezembro - R$ mil

	1 a 30 dias	31 a 180 dias	181 a 360 dias	Acima de 360 dias	Prazo indeterminado	Total
Ativo						
Circulante e realizável a longo prazo	**264.892.023**	**73.763.685**	**34.218.838**	**123.153.749**	**-**	**496.028.295**
Disponibilidades	6.946.563	-	-	-	-	6.946.563
Aplicações interfinanceiras de liquidez	84.014.995	23.461.341	2.243.038	1.077.439	-	110.796.813
Títulos e valores mobiliários e instrumentos financeiros derivativos (1)	112.399.041	1.183.473	2.741.485	30.294.736	-	146.618.735
Relações interfinanceiras e interdependências	18.235.972	686	836	485.722	-	18.723.216
Operações de crédito e de arrendamento mercantil	20.210.533	41.689.940	25.109.483	70.448.288	-	157.458.244
Outros créditos e outros valores e bens	23.084.919	7.428.245	4.123.996	20.847.564	-	55.484.724
Permanente	**185.160**	**885.043**	**844.144**	**6.673.399**	**1.607.051**	**10.194.797**
Investimentos	-	-	-	-	1.260.819	1.260.819
Imobilizado de uso e de arrendamento	49.782	248.911	298.693	2.474.336	346.232	3.417.954
Intangível	135.378	636.132	545.451	4.199.063	-	5.516.024
Total em 2009	**265.077.183**	**74.648.728**	**35.062.982**	**129.827.148**	**1.607.051**	**506.223.092**
Total em 2008	**251.683.627**	**52.258.067**	**41.822.570**	**107.188.414**	**1.460.365**	**454.413.043**
Passivo						
Circulante e exigível a longo prazo	**243.666.788**	**23.845.786**	**31.095.923**	**164.220.184**	**522.360**	**463.351.041**
Depósitos (2)	83.561.376	9.372.739	11.547.447	66.591.522	-	171.073.084
Captações no mercado aberto	74.550.284	3.395.355	8.644.541	26.682.866	-	113.273.046
Recursos de emissão de títulos	402.172	897.707	2.067.772	4.114.933	-	7.482.584
Relações interfinanceiras e interdependências	2.950.154	-	-	-	-	2.950.154
Obrigações por empréstimos e repasses	2.330.397	6.612.478	5.262.746	13.122.115	-	27.327.736
Instrumentos financeiros derivativos	183.601	101.867	149.707	96.019	-	531.194
Provisões técnicas de seguros, previdência e capitalização (2)	54.785.150	1.689.198	1.015.251	18.082.322	-	75.571.921
Outras obrigações:						
- Dívidas subordinadas	79.980	172.026	68.454	22.261.157	522.360	23.103.977
- Outras	24.823.674	1.604.416	2.340.005	13.269.250	-	42.037.345
Resultados de exercícios futuros	**320.625**	**-**	**-**	**-**	**-**	**320.625**
Participação minoritária nas controladas	**-**	**-**	**-**	**-**	**797.675**	**797.675**
Patrimônio líquido	**-**	**-**	**-**	**-**	**41.753.751**	**41.753.751**
Total em 2009	**243.987.413**	**23.845.786**	**31.095.923**	**164.220.184**	**43.073.786**	**506.223.092**
Total em 2008	**200.022.806**	**23.944.909**	**24.780.135**	**170.381.210**	**35.283.983**	**454.413.043**
Ativos líquidos acumulados em 2009	**21.089.770**	**71.892.712**	**75.859.771**	**41.466.735**	**-**	**-**
Ativos líquidos acumulados em 2008	**51.660.821**	**79.973.979**	**97.016.414**	**33.823.618**	**-**	**-**

(1) As aplicações em fundos de investimento estão classificadas no prazo de 1 a 30 dias; e

(2) Os depósitos à vista, de poupança e as provisões técnicas de seguros, previdência e capitalização, representadas por produtos "VGBL" e "PGBL", estão classificados no prazo de 1 a 30 dias, sem considerar a média histórica do giro.

Índice de Basileia

O gerenciamento de risco na Organização busca otimizar a relação risco versus retorno de modo a minimizar perdas, por meio de estratégias de negócios bem definidas, em busca de maior eficiência na composição dos fatores que impactam no Índice de Basileia.

Continua...

imprensaoficial SELO DE AUTENTICIDADE

Página do Diário Oficial certificada pela Imprensa Oficial do Estado de São Paulo em 06/07/2010 16:11:52.
Nº de Série do Certificado: A4593718587336251D887C7A8E90CE05960706A7
[Ticket: 12559593] - www.imprensaoficial.com.br

...Continuação

Bradesco

Banco Bradesco S.A.
Companhia Aberta
CNPJ 60.746.948/0001-12
Sede: Cidade de Deus, Osasco-SP

Gestão, Elaboração e Divulgação de Relatórios de Análise Econômica Financeira e Demonstrações Financeiras Consolidadas da Organização Bradesco

NOTAS EXPLICATIVAS DA ADMINISTRAÇÃO ÀS DEMONSTRAÇÕES FINANCEIRAS

Apresentamos o cálculo do Índice de Basileia II:

Em 31 de dezembro - R$ mil

Base de cálculo - Índice de Basileia II (1)	2009 Financeiro	2009 Econômico-financeiro	2008 Financeiro	2008 Econômico-financeiro
Base de cálculo - Índice de Basileia	41.753.751	41.753.751	34.256.544	34.256.544
Redução dos créditos tributários conforme Resolução nº 3.059/02 do Bacen	**-**	**-**	**(143.180)**	**(143.180)**
Redução dos ativos diferidos conforme Resolução nº 3.444/07 do Bacen	(320.790)	(353.589)	(248.382)	(381.036)
Redução dos ganhos/perdas de ajustes a valor de mercado em DPV e derivativos conforme Resolução nº 3.444 /07 do Bacen	1.328.495	1.328.495	2.347.339	2.347.339
Adicional de provisão ao mínimo requerido pela Resolução nº 2.682/99 do Bacen (3)	3.001.912	3.002.675	1.618.940	1.620.570
Minoritários/outros	163.845	797.675	413.505	321.499
Patrimônio de referência nível I	**45.927.213**	**46.529.007**	**38.244.766**	**38.021.736**
Soma dos ganhos/perdas de ajustes a valor de mercado em DPV e derivativos conforme Resolução nº 3.444/07 do Bacen	(1.328.495)	(1.328.495)	(2.347.339)	(2.347.339)
Dívida subordinada	10.950.907	10.950.907	11.893.438	11.893.438
Patrimônio de referência nível II	**9.622.412**	**9.622.412**	**9.546.099**	**9.546.099**
Patrimônio de referência total (nível I + nível II)	**55.549.625**	**56.151.419**	**47.790.865**	**47.567.835**
Dedução dos instrumentos de captação, conforme Resolução nº 3.444/07 do Bacen	(85.904)	(223.821)	(53.792)	(304.779)
Patrimônio de referência (a)	**55.463.721**	**55.927.598**	**47.737.073**	**47.263.056**
Alocação de capital (por risco)				
- Risco de crédito	32.911.105	33.046.469	29.960.389	30.358.384
- Risco de mercado	329.750	329.750	777.137	1.675.869
- Risco operacional	1.132.832	1.132.832	283.377	283.377
Patrimônio de referência exigido (b)	**34.373.687**	**34.509.051**	**31.020.903**	**32.317.630**
Margem (a - b)	**21.090.034**	**21.418.547**	**16.716.170**	**14.945.426**
Ativo ponderado pelo risco (2) (c)	**312.488.064**	**313.718.649**	**282.008.207**	**293.796.635**
Índice de Basileia (a/c)	**17,75%**	**17,83%**	**16,93%**	**16,09%**

(1) O artigo 4º da Circular nº 3.389/08 do Bacen trata da opção pela prerrogativa da exclusão, para fins da apuração do Índice de Basileia, da posição vendida em moeda estrangeira, inclusive computando-se os efeitos fiscais, realizada com o objetivo de proporcionar *hedge* para a participação em investimentos no exterior. O Bradesco tem optado por esta prerrogativa, desde setembro de 2008;

(2) A partir de 1º de julho de 2008, com o Novo Acordo de Capital (Basileia II), para apuração do Ativo Ponderado pelo Risco, utilizamos como base o Patrimônio de Referência Exigido dividido por 11%, que o capital mínimo exigido pelo Bacen; e

(3) O índice de Basileia terá os seguintes impactos já identificados para o ano de 2010 (simulações realizadas com data base 31.12.2009): a) A partir de 1º de janeiro, a apuração da parcela de alocação de capital do Risco Operacional do Conglomerado Financeiro será calculada com o multiplicador (fator "Z") igual a 1,0, conforme Circular nº 3.383 do Bacen, e neste cenário, o Índice de Basileia seria de 17,47% para o Conglomerado Financeiro, e 17,55% para o Conglomerado Econômico-financeiro; b) A Resolução nº 3.825/09 do CMN revoga, a partir de 1º de abril, a Resolução nº 3.674 do CMN, que permite a adição integral da provisão adicional para devedores duvidosos na apuração do Patrimônio de Referência, e neste cenário, o Índice de Basileia seria de 16,53% para o Conglomerado Financeiro, e 16,61% para o Conglomerado Econômico-financeiro; c) A partir do 2º semestre, será considerado na alocação de capital o Risco Operacional das não financeiras, e neste cenário, o Índice de Basileia seria de 16,17% para o Conglomerado Financeiro, e 16,25% para o Conglomerado Econômico-financeiro.

Conforme os preceitos do Novo Acordo de Capital, o Bacen publicou as Resoluções nºs 3.380/06, 3.464/07 e 3.721/09 do CMN que tratam das estruturas para gerenciamento de risco operacional, de mercado e de crédito. Publicou, também, as Circulares nºs 3.360/07, 3.361/07 a 3.366/07, 3.368/07, 3.383/08, 3.388/08 e 3.389/08, que definem as metodologias das parcelas de Capital necessárias para os Riscos de Crédito, Mercado e Operacional, bem como as Resoluções nºs 3.444/07 e 3.490/07 do CMN, que altera as regras de apuração do Patrimônio de Referência e dispõe sobre a apuração do Patrimônio de Referência Exigido. Assim, a partir de julho de 2008, o Sistema Financeiro Nacional passou a operar sob as regras do novo acordo de capital, abordagem padronizada.

Valor de mercado

O valor contábil, líquido das provisões para desvalorizações, dos principais instrumentos financeiros:

Em 31 de dezembro - R$ mil

			Lucro (prejuízo) não realizado sem efeitos fiscais			
	Valor contábil	Valor de mercado	No resultado		No patrimônio líquido	
Carteira	2009		2009	2008	2009	2008
Títulos e valores mobiliários e instrumentos financeiros derivativos (Notas 3e, 3f e 8)	146.618.735	149.701.515	3.674.991	463.931	3.082.780	1.550.399
- Ajuste de títulos disponíveis para venda (Nota 8 cII)	-	-	592.211	(1.086.468)	-	-
- Ajuste de títulos mantidos até o vencimento (Nota 8d item 7)	-	-	3.082.780	1.550.399	3.082.780	1.550.399
Operações de crédito e de arrendamento mercantil (1) (Notas 3g e 10)	190.989.122	191.490.094	500.972	46.865	500.972	46.865
Investimentos (2) (Notas 3j e 13)	1.548.817	8.178.180	6.629.363	110.161	6.629.363	110.161
Ações em tesouraria (Nota 24d)	188.874	216.428	-	-	27.554	(1.502)
Depósitos a prazo (Notas 3n e 17a)	90.495.976	90.384.711	111.265	289.337	111.265	289.337
Recursos de emissão de títulos (Nota 17c)	7.482.584	7.475.507	7.077	1.474	7.077	1.474
Obrigações por empréstimos e repasses (Notas 18a e 18b)	27.327.736	27.272.768	54.968	33.265	54.968	33.265
Dívidas subordinadas (Nota 20)	23.103.977	23.959.878	(855.901)	(340.469)	(855.901)	(340.469)
Lucro não realizado sem efeitos fiscais	**-**	**-**	**10.122.735**	**604.564**	**9.558.078**	**1.689.530**

(1) Inclui adiantamentos sobre contratos de câmbio, operações de arrendamento mercantil e outros créditos com características de concessão de créditos; e

(2) Inclui, basicamente, a mais valia da participação na Cielo (ex-Visanet), Odontoprev, BM&FBovespa, Fleury e Cetip.

Determinação do valor de mercado dos instrumentos financeiros:

- Títulos e valores mobiliários e instrumentos financeiros derivativos, investimentos, dívidas subordinadas e ações em tesouraria baseiam-se em cotação de preços de mercado na data do balanço. Se não houver cotação de preços de mercado, os valores são estimados com base em cotações de distribuidores, modelos de definições de preços, modelos de cotações ou cotações de preços para instrumentos com características semelhantes;
- Operações de crédito prefixadas foram determinadas mediante desconto dos fluxos de caixa estimados, adotando as taxas de juros praticadas pela Organização Bradesco em novos contratos de características similares. As referidas taxas são compatíveis com o mercado na data do balanço; e
- Depósitos a prazo, recursos de emissão de títulos e obrigações por empréstimos e repasses foram calculados mediante o desconto da diferença entre os fluxos de caixa nas condições contratuais e as taxas praticadas no mercado na data do balanço.

34) BENEFÍCIOS A EMPREGADOS

O Bradesco e suas controladas são patrocinadores de um plano de previdência complementar para seus funcionários e administradores, na modalidade Plano Gerador de Benefícios Livres (PGBL). O PGBL é um plano de previdência do tipo de contribuição variável, que permite acumular recursos financeiros ao longo da carreira profissional do participante mediante contribuições pagas por ele mesmo e pela empresa patrocinadora, sendo os recursos investidos em um FIE (Fundo de Investimento Exclusivo).

O PGBL é administrado pela Bradesco Vida e Previdência S.A. e a BRAM - Bradesco *Asset Management* S.A. DTVM é a responsável pela gestão financeira dos fundos FIEs.

As contribuições dos funcionários e administradores do Bradesco e suas controladas são equivalentes a 4% do salário, exceto para os participantes que em 2001 optaram em migrar do plano de benefício definido para o plano de contribuição variável (PGBL), cujas contribuições foram mantidas nos níveis que vigoravam no plano de benefício definido quando da transferência de plano, observando-se sempre o mínimo de 4% do salário.

As obrigações atuariais do plano de contribuição variável (PGBL) estão integralmente cobertas pelo patrimônio do FIE correspondente.

Além do plano de contribuição variável (PGBL) anteriormente apresentado, estão assegurados aos participantes transferidos do plano de benefício definido um benefício proporcional diferido, correspondente aos seus direitos acumulados nesse plano. Para os participantes do plano de benefício definido, transferidos ou não para o PGBL, participantes aposentados e pensionistas, o valor presente das obrigações atuariais do plano está integralmente coberto por ativos garantidores.

O Banco Alvorada S.A. (incorporador do Banco Baneb S.A.) mantém planos de aposentadoria complementar de contribuição variável e de benefício definido, por meio da Fundação Baneb de Seguridade Social - Bases (relativos aos ex-empregados do Baneb). As obrigações atuariais dos planos de contribuição variável e benefício definido estão integralmente cobertas pelos patrimônios dos planos.

O Banco Bradesco BBI S.A. (atual denominação do Banco BEM S.A.) patrocina planos de aposentadoria complementar de benefício definido e de contribuição variável, por meio da Caixa de Assistência e Aposentadoria dos Funcionários do Banco do Estado do Maranhão - Capof.

A Alvorada Cartões, Crédito, Financiamento e Investimento S.A. (Alvorada CCFI) (incorporadora do Banco BEC S.A.) patrocina plano de benefício definido por meio da Caixa de Previdência Privada do Banco do Estado do Ceará - Cabec.

Com base no parecer do atuário independente, o valor presente das obrigações atuariais do plano de benefício definido e de seus ativos para cobertura dessas obrigações assumidas pelo Banco Alvorada, Banco Bradesco BBI e pelo Alvorada CCFI, estavam assim representados:

Em 31 de dezembro - R$ mil

	2009	2008
Ativo líquido do plano	901.695	798.467
Passivos atuariais	796.549	689.525
Superveniência	105.146	108.942

Principais premissas utilizadas na avaliação atuarial dos planos do Banco Alvorada, Banco BBI e Alvorada CCFI:

Em 31 de dezembro - R$ mil

Fatores de riscos	2009	2008
Taxa nominal de desconto	11,30% a.a.	11,90% a.a.
Taxa nominal de retorno mínimo esperado dos ativos	11,30% a.a.	11,90% a.a.
Taxa nominal de crescimentos salariais futuros	7,63% a.a.	7,12% a.a.
Taxa nominal de crescimento dos benefícios da previdência social e dos planos	4,50% a.a.	4,00% a.a.
Taxa de inflação	4,50% a.a.	4,00% a.a.
Tábua biométrica de mortalidade geral	AT83	AT83
Tábua biométrica de entrada em invalidez	Tábua "Mercer"	Tábua "Mercer"
Taxa de rotatividade esperada	0,30/(Tempo de Serviço + 1)	0,30/(Tempo de Serviço + 1)
Probabilidade de ingresso em aposentadoria	100% na 1ª elegibilidade a um benefício pelo plano	100% na 1ª elegibilidade a um benefício pelo plano

Os recursos garantidores dos planos de previdência são investidos de acordo com a legislação pertinente (títulos públicos e privados, ações de companhias abertas e imóveis).

O Bradesco, em suas dependências no exterior, proporciona para seus funcionários e administradores plano de pensão com contribuição variável, que permite acumular recursos financeiros ao longo da carreira profissional do participante, mediante contribuições pagas por ele mesmo e em igual proporção pelo Bradesco. As contribuições dos funcionários, administradores e do Bradesco em suas dependências no exterior são em conjunto equivalentes a no máximo 5% do salário anual do benefício.

As despesas com contribuições efetuadas no exercício totalizaram R$ 211.122 mil (2008 - R$ 211.232 mil), BRADESCO CONSOLIDADO - R$ 266.519 mil (2008 - R$ 269.476 mil).

Além desse benefício, o Bradesco e suas controladas oferecem aos seus funcionários e administradores outros benefícios, dentre os quais: seguro saúde, assistência odontológica, seguro de vida e de acidentes pessoais e treinamento profissional, cujo montante dessas despesas, incluindo as contribuições mencionadas anteriormente, totalizaram no exercício R$ 1.283.400 mil (2008 - R$ 1.205.422 mil), BRADESCO CONSOLIDADO - R$ 1.656.549 mil (2008 - R$ 1.536.210 mil).

Continua...

imprensaoficial SELO DE AUTENTICIDADE

Página do Diário Oficial certificada pela Imprensa Oficial do Estado de São Paulo em 06/07/2010 16:12:49.
Nº de Série do Certificado: A4593718587336251D887C7A8E90CE05960706A7
[Ticket: 12559597] - www.imprensaoficial.com.br

...Continuação

NOTAS EXPLICATIVAS DA ADMINISTRAÇÃO ÀS DEMONSTRAÇÕES FINANCEIRAS

35) IMPOSTO DE RENDA E CONTRIBUIÇÃO SOCIAL

a) Demonstração do cálculo dos encargos com imposto de renda e contribuição social

Exercícios findos em 31 de dezembro - R$ mil

	BRADESCO MÚLTIPLO		BRADESCO CONSOLIDADO	
	2009	2008	2009	2008
Resultado antes do imposto de renda e contribuição social	**7.899.752**	**4.600.444**	**12.119.299**	**8.172.810**
Encargo total do imposto de renda e contribuição social às alíquotas de 25% e 15%, respectivamente (1)	**(3.159.901)**	**(1.717.381)**	**(4.847.720)**	**(3.095.078)**
Efeito das adições e exclusões no cálculo dos tributos:				
Participações em coligadas	3.446.442	2.307.568	80.040	52.211
(Perda)/(ganho) cambial	(995.449)	1.765.263	(1.006.971)	1.242.977
Despesas indedutíveis líquidas de receitas não tributáveis	36.971	44.540	20.360	(17.256)
Juros sobre o capital próprio (pagos e a pagar)	853.308	754.648	853.308	754.648
Efeito do diferencial da alíquota da contribuição social (2)	119.285	236.352	567.640	405.278
Outros valores	(188.126)	(371.196)	251.034	138.469
Imposto de renda e contribuição social do exercício	**112.530**	**3.019.794**	**(4.082.309)**	**(518.751)**

(1) A partir de 1º de maio de 2008, a alíquota da contribuição social para as empresas dos segmentos financeiros e de seguros foi elevada para 15%, de acordo com a Medida Provisória nº 413/08, (convertida na Lei nº 11.727/08), permanecendo em 9% para as demais empresas (Nota 3h);

(2) Contempla o efeito fiscal resultante da adesão ao programa de parcelamento e pagamento à vista de débitos tributários, com anistia para liquidação de débitos administrados pela RFB e pela PGFN, instituído pela Lei nº 11.941/09; e

(3) Refere-se à equalização da alíquota efetiva da contribuição social em relação à alíquota (40%) demonstrada.

b) Composição da conta de resultado de imposto de renda e contribuição social

Exercícios findos em 31 de dezembro - R$ mil

	BRADESCO MÚLTIPLO		BRADESCO CONSOLIDADO	
	2009	2008	2009	2008
Impostos correntes:				
Imposto de renda e contribuição social devidos	**(1.413.723)**	**(601.972)**	**(6.338.823)**	**(5.059.375)**
Impostos diferidos:				
Constituição/realização no período sobre adições temporárias	1.826.847	3.057.855	2.515.975	4.181.566
Utilização de saldos iniciais de:				
Base negativa de contribuição social	(111.459)	(4.200)	(165.420)	(63.261)
Prejuízo fiscal	(202.310)	(11.666)	(338.686)	(192.861)
Constituição/utilização no período sobre:				
Base negativa de contribuição social	12.825	182.555	36.242	200.037
Prejuízo fiscal	350	397.222	208.403	415.143
Total dos impostos diferidos	**1.526.253**	**3.621.766**	**2.256.514**	**4.540.624**
Imposto de renda e contribuição social do exercício	**112.530**	**3.019.794**	**(4.082.309)**	**(518.751)**

c) Origem dos créditos tributários de imposto de renda e contribuição social diferidos

R$ mil

	BRADESCO MÚLTIPLO			
	Saldo em 31.12.2008	Constituição (1)	Realização	Saldo em 31.12.2009
Provisão para créditos de liquidação duvidosa	4.191.170	3.757.601	2.606.619	5.342.152
Provisão para contingências cíveis	419.625	399.055	224.725	593.955
Provisão para contingências fiscais	1.040.932	515.767	245.512	1.311.187
Provisão trabalhista	512.440	158.630	154.420	516.650
Provisão para desvalorização de títulos e investimentos	22.562	3.131	6.354	19.339
Provisão para desvalorização de bens não de uso	30.939	13.675	9.818	34.796
Ágio amortizado	140.557	19.606	19.441	140.722
Ajuste da Lei nº 11.638/07	80.327	9.524	187	89.664
Outros	955.308	316.496	99.562	1.172.242
Total dos créditos tributários sobre diferenças temporárias	**7.393.860**	**5.193.485**	**3.366.638**	**9.220.707**
Prejuízo fiscal e base negativa de contribuição social do país e exterior	812.061	13.175	313.769	511.467
Subtotal	**8.205.921**	**5.206.660**	**3.680.407**	**9.732.174**
Ajuste a valor de mercado dos títulos disponíveis para venda	35.974	1.214	35.974	1.214
Contribuição social - Medida Provisória nº 2.158-35	295.638	-	74.697	220.941
Total dos créditos tributários (Nota 11b)	**8.537.533**	**5.207.874**	**3.791.078**	**9.954.329**
Obrigações fiscais diferidas (Nota 35f)	**861.945**	**1.076.801**	**526.132**	**1.412.614**
Créditos tributários líquidos das obrigações fiscais diferidas	**7.675.588**	**4.131.073**	**3.264.946**	**8.541.715**
- Proporção dos créditos tributários líquidos sobre o patrimônio de referência total (Nota 33a)	**16,1%**			**15,4%**
- Proporção dos créditos tributários líquidos sobre o ativo total	**1,7%**			**1,7%**

(1) Contempla o crédito tributário relativo à elevação da alíquota de contribuição social para as empresas dos segmentos financeiro e de seguros, determinada pela Medida Provisória nº 413/08, (convertida na Lei nº 11.727/08), os quais correspondem ao valor de R$ 83.487 mil (Nota h).

R$ mil

	BRADESCO CONSOLIDADO				
	Saldo em 31.12.2008	Saldos Adquiridos	Constituição (1)	Realização	Saldo em 31.12.2009
Provisão para créditos de liquidação duvidosa	5.912.533	108.801	4.847.472	3.144.742	7.724.064
Provisão para contingências cíveis	566.103	19.458	474.236	232.244	827.553
Provisão para contingências fiscais	1.682.533	74.373	628.314	414.853	1.970.367
Provisão trabalhista	566.410	3.199	172.198	163.184	578.623
Provisão para desvalorização de títulos e investimentos	164.280	232	17.565	61.067	121.010
Provisão para desvalorização de bens não de uso	85.364	-	35.638	16.502	104.500
Ajuste a valor de mercado dos títulos para negociação	6.743	581	11.471	5.478	13.317
Ágio amortizado	1.152.368	17.200	89.499	227.960	1.031.107
Ajuste da Lei nº 11.638/07	81.149	-	12.797	281	93.665
Outros	1.268.597	25.351	668.974	175.878	1.787.044
Total dos créditos tributários sobre diferenças temporárias	**11.486.080**	**249.195**	**6.958.164**	**4.442.189**	**14.251.250**
Prejuízo fiscal e base negativa de contribuição social do país e exterior	1.368.580	10.162	244.645	504.106	1.119.281
Subtotal	**12.854.660**	**259.357**	**7.202.809**	**4.946.295**	**15.370.531**
Ajuste a valor de mercado dos títulos disponíveis para venda	434.395	-	121.690	504.697	51.388
Contribuição social - Medida Provisória nº 2.158-35 de 24.8.2001 (2)	414.238	-	-	144.115	270.123
Total dos créditos tributários (Nota 11b)	**13.703.293**	**259.357**	**7.324.499**	**5.595.107**	**15.692.042**
Obrigações fiscais diferidas (Nota 35f)	**2.467.850**	**-**	**2.170.014**	**652.397**	**3.985.467**
Créditos tributários líquidos das obrigações fiscais diferidas	**11.235.443**	**259.357**	**5.154.485**	**4.942.710**	**11.706.575**
- Proporção dos créditos tributários líquidos sobre o patrimônio de referência total (Nota 33a)	**23,8%**				**20,9%**
- Proporção dos créditos tributários líquidos sobre o ativo total	**2,5%**				**2,3%**

(1) O crédito tributário sobre os juros sobre o capital próprio é contabilizado até o limite fiscal permitido; e

(2) Contempla o crédito tributário relativo à elevação da alíquota de contribuição social para as empresas dos segmentos financeiro e de seguros, determinada pela Medida Provisória nº 413/08, (convertida na Lei nº 11.727/08), os quais correspondem ao valor de R$ 191.333 mil (Nota 3h).

d) Previsão de realização dos créditos tributários sobre diferenças temporárias, prejuízo fiscal e base negativa de contribuição social e crédito tributário de contribuição social M.P. nº 2.158-35

Exercícios findos em 31 de dezembro - R$ mil

	BRADESCO MÚLTIPLO				
	Diferenças temporárias		Prejuízo fiscal e base negativa		
	Imposto de renda	Contribuição social	Imposto de renda	Contribuição social	Total
2010	1.096.875	535.932	174.476	81.951	**1.889.234**
2011	1.085.135	534.374	49.434	32.101	**1.701.044**
2012	1.217.815	596.823	51.883	31.130	**1.897.651**
2013	1.173.118	575.962	53.306	226	**1.802.612**
2014	1.620.092	784.581	36.960	-	**2.441.633**
Total	**6.193.035**	**3.027.672**	**366.059**	**145.408**	**9.732.174**

Exercícios findos em 31 de dezembro - R$ mil

	BRADESCO CONSOLIDADO				
	Diferenças temporárias		Prejuízo fiscal e base negativa		
	Imposto de renda	Contribuição social	Imposto de renda	Contribuição social	Total
2010	2.075.913	1.008.124	337.989	104.990	**3.527.016**
2011	2.062.950	1.002.943	172.226	66.880	**3.304.999**
2012	2.215.006	1.070.003	150.998	61.793	**3.497.800**
2013	1.426.823	694.785	95.732	22.481	**2.239.821**
2014	1.814.668	880.035	80.309	25.883	**2.800.895**
Total	**9.595.360**	**4.655.890**	**837.254**	**282.027**	**15.370.531**

Exercícios findos em 31 de dezembro - R$ mil

	BRADESCO MÚLTIPLO					
	Crédito tributário de contribuição social M.P. nº 2.158-35					
	2010	2011	2012	2013	2014	Total
Total	**37.144**	**12.825**	**60.339**	**81.727**	**28.906**	**220.941**

Exercícios findos em 31 de dezembro - R$ mil

	BRADESCO CONSOLIDADO					
	Crédito tributário de contribuição social M.P. nº 2.158-35					
	2010	2011	2012	2013	2014	Total
Total	**54.069**	**27.786**	**76.467**	**81.727**	**30.074**	**270.123**

A projeção de realização de crédito tributário é uma estimativa e não está diretamente relacionada à expectativa de lucros contábeis.

O valor presente dos créditos tributários, calculados considerando a taxa média de captação, líquida dos efeitos tributários, monta a R$ 8.801.054 mil (2008 - R$ 7.500.760 mil) BRADESCO CONSOLIDADO - R$ 14.026.544 mil (2008 - R$ 11.879.228 mil), sendo R$ 8.131.177 mil (2008 - R$ 6.503.232 mil) BRADESCO CONSOLIDADO - R$ 12.755.568 mil (2008 - R$ 10.269.897 mil) de diferenças temporárias, R$ 475.855 mil (2008 - R$ 746.577 mil) BRADESCO CONSOLIDADO - R$ 1.031.153 mil (2008 - R$ 1.256.550 mil) de prejuízo fiscal e base negativa de contribuição social e R$ 194.022 mil (2008 - R$ 250.951 mil) BRADESCO CONSOLIDADO - R$ 239.823 mil (2008 - R$ 352.781 mil) de crédito tributário de contribuição social M.P. nº 2.158-35.

e) Créditos tributários não ativados

Não foram constituídos créditos tributários no montante de R$ 274.222 mil (2008 - R$ 70.155 mil), os quais serão registrados quando apresentarem efetivas perspectivas de realização de acordo com estudos e análises elaboradas pela Administração e pelas normas do Bacen.

Em função da Ação Direta de Inconstitucionalidade ajuizada pela Confederação Nacional do Sistema Financeiro - Consif contra a Medida Provisória nº 413/08, (convertida na Lei nº 11.727/08, artigos 17 e 41), os créditos tributários de períodos anteriores decorrentes da elevação da alíquota da Contribuição Social de 9% para 15% foram registrados até o limite das obrigações tributárias consolidadas correspondentes. O saldo do crédito tributário relativo à elevação da alíquota da Contribuição Social não constituído monta a R$ 812.788 mil (Nota 3h).

f) Obrigações fiscais diferidas

Exercícios findos em 31 de dezembro - R$ mil

	BRADESCO MÚLTIPLO		BRADESCO CONSOLIDADO	
	2009	2008	2009	2008
Ajuste a valor de mercado de instrumentos financeiros derivativos	373.546	479.740	469.141	485.716
Superveniência de depreciação	829.422	62.333	2.996.545	1.324.688
Operações em mercado de liquidação futura	775	-	1.454	1.807
Outras	208.871	319.872	518.327	655.639
Total	**1.412.614**	**861.945**	**3.985.467**	**2.467.850**

As obrigações fiscais diferidas das empresas dos segmentos financeiro e de seguros foram constituídas considerando a elevação da alíquota de contribuição social, determinada pela Medida Provisória nº 413/08, convertida na Lei nº 11.727/08 (Nota 3h).

36) OUTRAS INFORMAÇÕES

a) A Organização Bradesco administra fundos de investimento e carteiras, cujos patrimônios líquidos em 31 de dezembro de 2009 montam R$ 247.700.191 mil (2008 - R$ 187.150.053 mil).

b) O Bradesco celebrou, em 21.1.2010, com o grupo controlador do Ibi Services S. de R. L. México (Ibi México) e da RFS Human Management S. de R.L., Memorando de Entendimentos, objetivando a aquisição da totalidade do capital social dessas sociedades. O Ibi México possui carteira de crédito de 1,3 bilhão de pesos mexicanos, equivalente a R$ 180 milhões, patrimônio líquido de 566 milhões de pesos mexicanos, ou cerca de R$ 79 milhões, e mais de 1 milhão de cartões de crédito. O negócio contempla a celebração de Contrato de Parceria com a C&A México S. de R.L. (C&A México) pelo prazo de vinte anos para, em conjunto, comercializar, com exclusividade, produtos e serviços financeiros por meio da Rede de lojas C&A México. A concretização das transações está sujeita ao cumprimento de condições suspensivas usuais a este tipo de operação, especialmente a realização de diligências, a assinatura dos contratos definitivos e a aprovação das autoridades competentes, mexicanas e brasileiras. As partes esperam concluir as diligências legais e celebrar todos os contratos até 30 de março de 2010.

Continua...

imprensaoficial SELO DE AUTENTICIDADE

Página do Diário Oficial certificada pela Imprensa Oficial do Estado de São Paulo em 06/07/2010 16:13:25.
Nº de Série do Certificado: A4593718587336251D887C7A8E90CE05960706A7
[Ticket: 12559603] - www.imprensaoficial.com.br

...Continuação

Bradesco

Banco Bradesco S.A.
Companhia Aberta
CNPJ 60.746.948/0001-12
Sede: Cidade de Deus, Osasco-SP

ÓRGÃOS DA ADMINISTRAÇÃO

Conselho de Administração

Presidente
Lázaro de Mello Brandão
Vice-Presidente
Antônio Bornia
Membros
Mário da Silveira Teixeira Júnior
Márcio Artur Laurelli Cypriano
João Aguiar Alvarez
Denise Aguiar Alvarez
Luiz Carlos Trabuco Cappi
Carlos Alberto Rodrigues Guilherme
Ricardo Espírito Santo Silva Salgado

Diretoria

Diretores Executivos

Diretor-Presidente
Luiz Carlos Trabuco Cappi

Diretores Vice-Presidentes
Laércio Albino Cezar
Arnaldo Alves Vieira
Sérgio Socha
Julio de Siqueira Carvalho de Araujo
José Luiz Acar Pedro
Norberto Pinto Barbedo
Domingos Figueiredo de Abreu

Diretores Gerentes
José Alcides Munhoz
José Guilherme Lembi de Faria
Milton Matsumoto
Odair Afonso Rebelato
Aurélio Conrado Boni
Ademir Cossiello
Sérgio Alexandre Figueiredo Clemente
Candido Leonelli
Maurício Machado de Minas

Diretores Departamentais
Adineu Santesso
Airton Celso Exel Andreolli
Alexandre da Silva Glüher
Alfredo Antônio Lima de Menezes
Altair Antônio de Souza
*Amilton Nieto
André Bernardino da Cruz Filho
André Rodrigues Cano
*André Marcelo da Silva Prado
Antônio Carlos Del Cielo
Antonio de Jesus Mendes
Antonio José da Barbara
*Arnaldo Nissental
Cassiano Ricardo Scarpelli
Clayton Camacho
Denise Pauli Pavarina de Moura
Douglas Tevis Francisco
Fernando Barbaresco
Fernando Roncolato Pinho
Jair Delgado Scalco
Jean Philippe Leroy
*João Albino Winkelmann
José Luiz Rodrigues Bueno
José Maria Soares Nunes
Josué Augusto Pancini
Julio Alves Marques
Laércio Carlos de Araújo Filho
Luiz Alves dos Santos
Luiz Carlos Angelotti
Luiz Carlos Brandão Cavalcanti Júnior
Luiz Fernando Peres
Marcelo de Araújo Noronha
Marcos Bader
Marcos Daré
Marcos Villanova
Mario Helio de Souza Ramos
Marlene Moran Millan
Moacir Nachbar Junior
Nilton Pelegrino Nogueira
Nobuo Yamazaki
Octavio Manoel Rodrigues de Barros
Paulo Aparecido dos Santos
*Paulo Faustino da Costa
Roberto Sobral Hollander
Walkiria Schirrmeister Marquetti

Diretores
*Antonio Chinellato Neto
Aurélio Guido Pagani
Cláudio Fernando Manzato
*José Ramos Rocha Neto
*Lúcio Rideki Takahama
Octávio de Lazari Júnior
Osmar Roncolato Pinho

***Diretores Regionais**
Alex Silva Braga
Almir Rocha
Antonio Gualberto Diniz
Antonio Piovesan
Delvair Fidencio de Lima
Diaulas Morize Vieira Marcondes Junior
Francisco Aquilino Pontes Gadelha
Francisco Assis da Silveira Junior
Geraldo Dias Pacheco
João Alexandre Silva
João Carlos Gomes da Silva
José Sergio Bordin
Mauricio Gomes Maciel
Volnei Wulff
Wilson Reginaldo Martins

Comitê de Remuneração
Lázaro de Mello Brandão - Coordenador
Antônio Bornia
Mário da Silveira Teixeira Júnior
Márcio Artur Laurelli Cypriano
Luiz Carlos Trabuco Cappi

Comitê de Auditoria
Hélio Machado dos Reis - Coordenador
José Lucas Ferreira de Melo
Romulo Nagib Lasmar

Comitê de Controles Internos e *Compliance*
Mário da Silveira Teixeira Júnior - Coordenador
Carlos Alberto Rodrigues Guilherme
Domingos Figueiredo de Abreu
Milton Matsumoto
Marco Antonio Rossi
Antônio Carlos Del Cielo
Clayton Camacho
Roberto Sobral Hollander

Comitê Executivo de Divulgação (Órgão não Estatutário)
Domingos Figueiredo de Abreu - Coordenador
Julio de Siqueira Carvalho de Araujo
José Luiz Acar Pedro
Milton Matsumoto
Marco Antonio Rossi
Samuel Monteiro dos Santos Júnior
Antonio José da Barbara
José Maria Soares Nunes
Luiz Carlos Angelotti
Moacir Nachbar Junior
Paulo Faustino da Costa

Comitê de Conduta Ética
Milton Matsumoto - Coordenador
Carlos Alberto Rodrigues Guilherme
Arnaldo Alves Vieira
José Luiz Acar Pedro
Domingos Figueiredo de Abreu
Odair Afonso Rebelato
Marco Antonio Rossi
Antônio Carlos Del Cielo
Clayton Camacho
José Luiz Rodrigues Bueno
Julio Alves Marques
Roberto Sobral Hollander
Glaucimar Peticov

Comitê de Gestão Integrada de Riscos e Alocação de Capital
Luiz Carlos Trabuco Cappi - Coordenador
Laércio Albino Cezar
Arnaldo Alves Vieira
Sérgio Socha
Julio de Siqueira Carvalho de Araujo
José Luiz Acar Pedro
Norberto Pinto Barbedo
Domingos Figueiredo de Abreu
Milton Matsumoto
Marco Antonio Rossi
Roberto Sobral Hollander

Conselho Fiscal

Efetivos
Domingos Aparecido Maia - Coordenador
Nelson Lopes de Oliveira
Ricardo Abecassis Espírito Santo Silva

Suplentes
João Batistela Biazon
Jorge Tadeu Pinto de Figueiredo
Renaud Roberto Teixeira

Ouvidoria
Julio Alves Marques - Ouvidor

Departamento de Contadoria Geral
Luiz Carlos Angelotti
Contador-CRC 1SP203959/O-0

* Processo em fase de homologação pelo Banco Central do Brasil

PARECER DOS AUDITORES INDEPENDENTES

Ao Conselho de Administração e aos Acionistas
Banco Bradesco S.A.

1. Examinamos os balanços patrimoniais do Banco Bradesco S.A. e os balanços patrimoniais consolidados do Banco Bradesco S.A. e empresas controladas em 31 de dezembro de 2009 e de 2008, e as correspondentes demonstrações do resultado, das mutações do patrimônio líquido, dos fluxos de caixa e do valor adicionado dos exercícios findos em 31 de dezembro de 2009 e de 2008 e do segundo semestre de 2009, bem como as demonstrações consolidadas do resultado, dos fluxos de caixa e do valor adicionado dos exercícios findos em 31 de dezembro de 2009 e de 2008 e do segundo semestre de 2009, elaborados sob a responsabilidade da administração do Banco. Nossa responsabilidade é a de emitir parecer sobre essas demonstrações financeiras.
2. Nossos exames foram conduzidos de acordo com as normas de auditoria aplicáveis no Brasil, as quais requerem que os exames sejam realizados com o objetivo de comprovar a adequada apresentação das demonstrações financeiras em todos os seus aspectos relevantes. Portanto, nossos exames compreenderam, entre outros procedimentos: (a) o planejamento dos trabalhos, considerando a relevância dos saldos, o volume de transações e os sistemas contábil e de controles internos do Banco e empresas controladas, (b) a constatação, com base em testes, das evidências e dos registros que suportam os valores e as informações contábeis divulgados e (c) a avaliação das práticas e estimativas contábeis mais representativas adotadas pela administração do Banco e empresas controladas, bem como da apresentação das demonstrações financeiras tomadas em conjunto.
3. Somos de parecer que as referidas demonstrações financeiras apresentam adequadamente, em todos os aspectos relevantes, a posição patrimonial e financeira do Banco Bradesco S.A. e do Banco Bradesco S.A. e empresas controladas em 31 de dezembro de 2009 e de 2008 e o resultado das operações, as mutações do patrimônio líquido, os fluxos de caixa e os valores adicionados dos exercícios findos em 31 de dezembro de 2009 e de 2008 e do segundo semestre de 2009, bem como o resultado consolidado das operações, os fluxos consolidados de caixa e os valores adicionados consolidados dos exercícios findos em 31 de dezembro de 2009 e de 2008 e do segundo semestre de 2009, de acordo com as práticas contábeis adotadas no Brasil.

São Paulo, 27 de janeiro de 2010

PRICEWATERHOUSECOOPERS
Auditores Independentes
CRC 2SP000160/O-5

Washington Luiz Pereira Cavalcanti
Contador
CRC 1SP172940/O-6

RESUMO DO RELATÓRIO DO COMITÊ DE AUDITORIA

Governança Corporativa e as Respectivas Responsabilidades

O Conselho de Administração do Bradesco optou por um Comitê de Auditoria único para todas as empresas integrantes do Conglomerado Financeiro, inclusive para as do Grupo Bradesco de Seguros e Previdência (Grupo Segurador).

São de responsabilidade da Administração a definição e implementação de sistemas de informações gerenciais que produzam as demonstrações financeiras das empresas que compõem a Organização Bradesco, em observância à legislação societária, às práticas contábeis adotadas no Brasil e às normas do Conselho Monetário Nacional, do Banco Central do Brasil, da Comissão de Valores Mobiliários - CVM, do Conselho Nacional de Seguros Privados - CNSP, da Superintendência de Seguros Privados - Susep e da Agência Nacional de Saúde Suplementar - ANS.

A Administração é também responsável por processos, políticas e procedimentos de controles internos que assegurem a salvaguarda dos ativos, o tempestivo reconhecimento de passivos e a eliminação ou a redução a níveis aceitáveis dos fatores de risco da Organização Bradesco.

A Auditoria Independente é responsável por examinar as demonstrações financeiras e emitir parecer sobre sua aderência aos princípios contábeis. Adicionalmente, como resultado dos trabalhos para fins de emissão do parecer mencionado, produz relatório de recomendações sobre procedimentos contábeis e controles internos, sem prejuízo de outros relatórios que também deva preparar, como os das revisões limitadas trimestrais.

A Auditoria Interna (Departamento de Inspetoria Geral) tem como atribuições aferir a qualidade dos sistemas de controle da Organização Bradesco e a regularidade das políticas e dos procedimentos definidos pela Administração, inclusive daqueles adotados na elaboração dos relatórios financeiros.

Compete ao Comitê de Auditoria avaliar a qualidade e a efetividade das Auditorias Interna e Independente, a efetividade e a suficiência dos sistemas de controle da Organização Bradesco e analisar as demonstrações financeiras, efetivando, quando aplicável, as recomendações pertinentes.

Dentre as atribuições do Comitê de Auditoria estão, também, aquelas requeridas pela Lei Americana Sarbanes-Oxley para as Companhias registradas na *U.S. Securities and Exchange Commission* e com ações cotadas na Bolsa de Valores de Nova York.

O Comitê de Auditoria tem o seu Regimento disponível no *site* www.bradesco.com.br, página de Governança Corporativa.

Atividades exercidas no ano de 2009

O Comitê participou de 153 reuniões com áreas de negócio, de controle e de gestão de riscos e com os auditores internos e independentes, conferindo, por meio de diferentes fontes, as informações sobre os pontos considerados relevantes ou críticos.

O programa de trabalho do Comitê de Auditoria, para o exercício de 2009, teve como foco os principais processos e produtos inerentes aos negócios da Organização Bradesco. Dentre os aspectos considerados mais relevantes, destacamos a avaliação:

- dos sistemas de gerenciamento e controle de riscos de mercado, crédito e operacional, preparação para a utilização de modelos internos em linha com as condições estabelecidas pelo Novo Acordo de Capital (Basileia II) e a regulamentação do Banco Central do Brasil sobre o assunto;
- da estrutura e funcionamento das áreas responsáveis pelo acompanhamento do cumprimento da legislação, da regulamentação e das normas internas da Organização Bradesco para defesa do consumidor; e
- dos aperfeiçoamentos nos sistemas de controles internos decorrentes dos projetos nas áreas de Tecnologia e de Gestão de Riscos.

Sistemas de Controles Internos

Com base no programa de trabalho e na agenda definidos para o exercício de 2009, o Comitê de Auditoria informou-se sobre os principais processos dentro da Organização, avaliando a qualidade e o comprometimento dos dirigentes com o seu aperfeiçoamento contínuo.

Como resultado das reuniões com as áreas da Organização Bradesco, o Comitê de Auditoria teve a oportunidade de oferecer ao Conselho de Administração sugestões de melhoria nos processos, bem como acompanhar as correções de "*gaps*" identificados no decorrer dos trabalhos das auditorias.

Com base nas informações e observações colhidas, o Comitê de Auditoria julga que o sistema de controles internos da Organização Bradesco é adequado ao porte e complexidade de seus negócios e foi estruturado de modo a garantir a eficiência das suas operações, dos sistemas que geram os relatórios financeiros, bem como a observância às normas internas e externas a que se sujeitam as transações.

Auditoria Independente

O planejamento dos trabalhos de auditoria independente para o exercício de 2009 foi discutido com a PricewaterhouseCoopers Auditores Independentes e, no decorrer do ano, as equipes de auditoria encarregadas dos serviços apresentaram os resultados e principais conclusões ao Comitê de Auditoria.

Os pontos relevantes apontados no relatório sobre o estudo e a avaliação dos sistemas contábil e de controles internos, elaborado em conexão com o exame das demonstrações financeiras e respectivas recomendações para aprimoramento desses sistemas, foram discutidos com o Comitê, que solicitou acompanhamento das implementações das melhorias nas áreas responsáveis.

Com base no planejamento apresentado pelos auditores e nas discussões subsequentes sobre os resultados, o Comitê julgou que os trabalhos desenvolvidos pelas equipes foram adequados aos negócios da Organização.

Auditoria Interna

O Comitê solicitou à Auditoria Interna que considerasse no seu planejamento, para o ano de 2009, diversos trabalhos em linha com os temas abrangidos na agenda do Comitê.

No decorrer do ano de 2009, as equipes encarregadas da execução dos trabalhos planejados reportaram e discutiram com o Comitê de Auditoria as principais conclusões na visão de processo e riscos inerentes.

Com base nas discussões sobre o planejamento dos trabalhos da Auditoria Interna, com foco nos riscos, processos e nas apresentações dos seus resultados, o Comitê de Auditoria julga que aquela Dependência tem respondido adequadamente às demandas para que os membros do Comitê possam formar opinião sobre os assuntos discutidos.

Demonstrações Financeiras Consolidadas

No ano de 2009, o Comitê reuniu-se com as áreas de Contadoria Geral, Planejamento, Orçamento e Controle e Auditoria Interna para acompanhamento da elaboração das demonstrações financeiras mensais, trimestrais, semestrais e anual. Nessas reuniões, foram analisados e avaliados os aspectos de preparação dos balancetes e balanços, individuais e consolidados, as notas explicativas e os relatórios financeiros publicados em conjunto com as demonstrações financeiras consolidadas.

Foram também consideradas as políticas contábeis adotadas pelo Bradesco na elaboração das demonstrações financeiras e a observância as práticas contábeis adotadas no Brasil, bem como o cumprimento da legislação aplicável.

Antes das divulgações das Informações Financeiras Trimestrais (IFTs) e do balanço semestral, o Comitê reuniu-se reservadamente com a PricewaterhouseCoopers para avaliar os aspectos de independência e do ambiente de controle na geração dos números a serem divulgados.

Com base nas revisões e discussões acima mencionadas, o Comitê de Auditoria recomenda, ao Conselho de Administração, a aprovação das demonstrações financeiras auditadas relativas ao exercício findo em 31 de dezembro de 2009.

Cidade de Deus, Osasco, SP, 27 de janeiro de 2010

HÉLIO MACHADO DOS REIS
JOSÉ LUCAS FERREIRA DE MELO
ROMULO NAGIB LASMAR

PARECER DO CONSELHO FISCAL

Os infra-assinados, membros do Conselho Fiscal do Banco Bradesco S.A., no exercício de suas atribuições legais e estatutárias, tendo examinado o Relatório da Administração e as Demonstrações Financeiras relativos ao exercício findo em 31 de dezembro de 2009, e o estudo técnico de viabilidade de geração de lucros tributáveis, trazidos a valor presente, que tem por objetivo a realização de Ativo Fiscal Diferido de acordo com a Instrução CVM nº 371, de 27.6.2002, Resolução nº 3.059, de 20.12.2002, do Conselho Monetário Nacional, e Circular nº 3.171, de 30.12.2002, do Banco Central do Brasil, e à vista do parecer da PricewaterhouseCoopers Auditores Independentes, apresentado sem ressalvas, são de opinião que as citadas peças, examinadas à luz da legislação societária vigente, refletem adequadamente a situação patrimonial e financeira da Sociedade, opinando por sua aprovação pela Assembleia Geral Ordinária dos Acionistas.

Cidade de Deus, Osasco, SP, 27 de janeiro de 2010

Domingos Aparecido Maia Nelson Lopes de Oliveira Ricardo Abecassis E. Santo Silva

imprensaoficial SELO DE AUTENTICIDADE
Página do Diário Oficial certificada pela Imprensa Oficial do Estado de São Paulo em 06/07/2010 16:14:30.
Nº de Série do Certificado: A4593718587336251D887C7A8E90CE05960706A7
[Ticket: 12559611] - www.imprensaoficial.com.br

Bradesco

Banco Bradesco S.A.
Companhia Aberta
CNPJ 60.746.948/0001-12
Sede: Cidade de Deus, Osasco-SP

Gestão, Elaboração e Divulgação de Relatórios de Análise Econômica Financeira e Demonstrações Financeiras Consolidadas da Organização Bradesco

MENSAGEM AOS ACIONISTAS

Senhores Acionistas,

O biênio 2008/2009 inscreve-se na história econômica dos últimos anos como um dos mais desafiadores. Segregou dois modelos predominantes de crescimento que vieram à tona: o movido pela falta de regulamentação do mercado e por altos níveis de endividamento, e, na vertente oposta, o modelo contingenciado por rígidos normativos derivados da iniciativa governamental ou da autorregulação do sistema financeiro, que consagram o controle da qualidade dos créditos e do nível de alavancagem.

Nesse contexto, o Brasil não apenas se posicionou para proteger-se dos efeitos colaterais da crise. Também registrou avanços importantes na direção do fortalecimento de sua economia, despontando em posição privilegiada, em um mundo interligado pela informação em tempo real e ávido de oportunidades por investimentos seguros. O volume de investimentos estrangeiros que ingressam no País confirma essa nova posição. O PIB brasileiro tem fundamentos sólidos para retomar o ritmo de crescimento sustentado em 2010.

Com um contingente de mais de 50 milhões de clientes, dos quais mais de 20 milhões são correntistas, o Bradesco encerrou 2009 coroado por bons resultados. Na origem dessa trajetória bem-sucedida encontram-se a opção pelo varejo, com a promoção, prioritária, da inclusão bancária, além de consideráveis investimentos em infraestrutura e Tecnologia da Informação. Sua extensa Rede de Atendimento, alcançou, no ano, 100% dos municípios brasileiros, com 37.476 pontos, em todo o território nacional.

Nos eventos significativos do período, destacam-se: a celebração de contratos de aquisição do Ibi, no Brasil e no México, sendo parte do negócio a Parceria com a C&A para, em conjunto, comercializar produtos e serviços financeiros por meio da rede de lojas C&A; a assinatura do acordo de Associação entre OdontoPrev e a Bradesco Dental, para comercialização de planos odontológicos, com a criação da maior companhia do ramo da América Latina; a confirmação do Bradesco para integrar novamente o *Dow Jones Sustainability World Index*, com todo o seu reconhecimento internacional pelas boas práticas de sustentabilidade empresariais; além de ter arrematado 8 dos 26 lotes no Leilão do Instituto Nacional do Seguro Social – INSS, o que lhe possibilitará, a partir de 2010, o pagamento de novos beneficiários da Previdência Social por 20 anos.

O Lucro Líquido de 2009 atingiu R$ 8,012 bilhões, variação de 5,14% sobre o do ano anterior. Foram destacados R$ 2,718 bilhões a título de remuneração aos Acionistas, na forma de Juros sobre o Capital Próprio e Dividendos, distribuição de 35,71% do resultado ajustado. Aos cofres públicos, a título de impostos e contribuições, foram destinados R$ 7,743 bilhões. Mais uma vez, coube ao Grupo Bradesco de Seguros e Previdência parcela significativa na composição do lucro do exercício, 33,98%.

Em 2009, as Ações Bradesco tiveram valorização de 56,41% nas ordinárias e 65,49% nas preferenciais, elevando o Valor de Mercado do Banco para R$ 103,192 bilhões, em dezembro/2009, o que representa expressivo ganho aos nossos Acionistas e Investidores.

No campo da responsabilidade socioambiental, a Organização busca não somente estimular um clima de harmonia entre seus colaboradores, clientes, fornecedores e investidores com o meio ambiente, mas também visa à criação de produtos e serviços orientados pela Sustentabilidade.

Destaque-se o papel que a Fundação Bradesco, um dos maiores programas socioeducacionais privados do Brasil e do mundo, exerce no setor da Educação Básica, com suas 40 Escolas próprias mantidas em regiões de acentuadas carências socioeconômicas, promovendo Ensino gratuito e de qualidade, além de alimentação, material escolar, uniforme e assistência médica e odontológica, também inteiramente gratuitos. Nesses 53 anos de atividades, a Fundação atendeu a 2,288 milhões de alunos, que somados a participantes de outras modalidades de cursos, alcançou mais de 3,452 milhões de atendimentos.

Consignamos agradecimentos à competente e dedicada atuação do Sr. Márcio Artur Laurelli Cypriano que, por 10 anos, presidiu a Diretoria Executiva do Banco Bradesco, dela se afastando por imperativo estatutário, permanecendo no Conselho de Administração. Ao seu sucessor, Sr. Luiz Carlos Trabuco Cappi, expressamos inteira solidariedade e votos de gestão profícua e vitoriosa. Aos demais colaboradores, administradores e funcionários, nosso especial agradecimento pela dedicação e apoio decisivos, bem como aos clientes e acionistas pela preferência e confiança com que nos têm distinguido.

Cidade de Deus, 27 de janeiro de 2010

Lázaro de Mello Brandão
Presidente do Conselho de Administração

RELATÓRIO DA ADMINISTRAÇÃO

Submetemos à apreciação de V.Sas. as Demonstrações Financeiras do exercício encerrado em 31 de dezembro de 2009, do Banco Bradesco S.A., bem como as consolidadas, na forma da Legislação Societária.

O exercício de 2009, iniciado com as mais pessimistas avaliações em relação à economia global, terminou com evidências consistentes de recuperação, ainda que com velocidades distintas entre os países. Algumas incertezas relevantes persistem em relação ao mundo desenvolvido, no qual os ajustes em curso devem impor crescimento do consumo inferior ao observado nos últimos anos. Ao mesmo tempo, uma visão prospectiva aponta para desafios relacionados à forte deterioração fiscal observada naquele bloco como parte da resposta anticíclica aos riscos de depressão econômica.

O Brasil superou muito bem os desafios impostos pela crise. Com a utilização do espaço existente para adoção de políticas anticíclicas, o consumo das famílias, principal componente do PIB, registrou desaceleração, mas não seguiu o padrão histórico de recuo em momentos de grandes turbulências. A contração observada nos investimentos – que interrompeu temporariamente o ciclo de expansão dos cinco anos anteriores – já sinaliza, de forma inequívoca, reversão diante da menor ociosidade, das perspectivas favoráveis para a demanda doméstica e das oportunidades geradas pela Copa do Mundo e as Olimpíadas, além da exploração do pré-sal. Hoje o Brasil desponta como um dos principais destinos de investimento direto estrangeiro de empresas globais.

O ano 2010 deverá ser marcado pela forte expansão da economia brasileira. Os principais motores desse crescimento deverão ser o consumo das famílias, cuja taxa de expansão deve acelerar, e os investimentos, cujo incremento deverá ficar próximo de 20%. A melhora verificada nos últimos meses no mercado de trabalho, nas condições de crédito e na confiança de consumidores e empresários deve continuar de forma sustentável.

No contexto esperado de descompasso entre os ritmos de crescimento da demanda e da oferta, é grande a probabilidade de aumento do juro básico, mas para patamar inferior ao observado no período pré-crise. A elevação da taxa Selic deverá ser vista como normalização da política monetária, não frustrando o forte crescimento do PIB e não revertendo a tendência estrutural de redução do juro real no País.

O Bradesco reitera sua visão positiva em relação ao Brasil, apostando na inclusão bancária e na mobilidade social e em avanços cumulativos que resultem em maior patamar de crescimento econômico sustentável.

Na Organização Bradesco, entre os acontecimentos relevantes que marcaram o período, destacam-se:

- **O dia 10 de março, data do 66º aniversário de fundação do Bradesco, foi marcado pela designação do Sr. Luiz Carlos Trabuco Cappi**, profissional com 40 anos de trabalho dedicados à Organização, à Presidência do Banco, sucedendo ao Sr. Márcio Artur Laurelli Cypriano, por ter atingido a idade-limite prevista no Estatuto Social para o cargo, permanecendo no Conselho de Administração.
- **Também em 10 de março, Assembleia Geral Extraordinária que aprovou o grupamento das ações ordinárias e preferenciais do Banco**, na proporção de 50 (cinquenta) para 1 (uma), com o simultâneo desdobramento de cada ação, após o grupamento, na proporção de 1 (uma) para 50 (cinquenta), respeitadas as respectivas espécies, com a finalidade de ajustar a base acionária, com a consequente redução de custos para a Sociedade, trazendo maior eficiência ao sistema de ações escriturais.
- **Em 3 de junho, o Bradesco firmou parceria com o SEB - Skandinaviska Enskilda Banken, da Suécia, para o oferecimento de soluções de *Cash Management* aos clientes**, aumentando, assim, a sua presença no mercado mundial.
- **Em 4 de junho, o Bradesco celebrou com os controladores do Banco Ibi S.A. Contrato para aquisição da totalidade de seu capital social.** Paralelamente, foi parte do negócio Contrato de Parceria com a C&A Modas Ltda. pelo prazo de vinte anos para, em conjunto, comercializar, com exclusividade, produtos e serviços financeiros por meio da rede de lojas C&A. **E, em 29 de outubro, realizada a Assembleia de incorporação das ações da Ibi Participações**, convertendo-a em subsidiária integral do Bradesco.
- **Em 30 de junho e 3 de julho (lote suplementar), o Banco alienou parcialmente a sua participação no capital social da Cielo S.A. (ex-Visanet Brasil)**, no processo referente à Distribuição Pública Secundária de Ações Ordinárias.
- **Em 6 de agosto, o Bradesco arrematou 8 dos 26 lotes no leilão do Instituto Nacional do Seguro Social – INSS para o pagamento de novos beneficiários da Previdência Social dos próximos 5 anos**, a partir de 2010, cujo Órgão concede aos Bancos vencedores o direito de efetuarem o pagamento dos Aposentados e Pensionistas, por 20 anos.
- **Em 3 de setembro, o Bradesco foi novamente selecionado para integrar o *Dow Jones Sustainability World Index (DJSI)***, indicador da Bolsa de Valores de Nova York que lista as melhores empresas do mundo em práticas de governança corporativa e de responsabilidade socioambiental.
- **Em 16 de setembro, acordo firmado com o Banco Tokyo-Mitsubishi UFJ Brasil para ampliar a oferta de prestação de serviços em Cobrança**, proporcionando atendimento cada vez mais eficiente e personalizado para os clientes de ambas as Instituições.
- **Em 18 de outubro, assinatura do Acordo de Associação entre a OdontoPrev e a Bradesco Dental**, para integração das atividades de comercialização de planos odontológicos. **E em 23 de dezembro, Assembleias de incorporação das ações de emissão da Bradesco Dental pela OdontoPrev**, passando a Bradesco Saúde, controladora da Bradesco Dental, a deter 43,50% do capital social da OdontoPrev.
- **Em 18 de dezembro, Assembleia deliberando aumento do Capital Social com "Reservas Livres" existentes**, atribuindo, gratuitamente, aos Acionistas, a título de bonificação, 10% em ações, 1 (uma) ação nova para cada 10 (dez) da mesma espécie. A operação foi aprovada pelo Banco Central do Brasil em 30.12.2009.
- **Em 21 de janeiro de 2010, o Bradesco celebrou com os controladores do Ibi Services S. de R. L. México (Ibi México) e da RFS Human Management S. de R. L., Memorando de Entendimentos**, objetivando a aquisição da totalidade do capital social dessas sociedades. Paralelamente, é parte do negócio a celebração de Contrato de Parceria com a C&A México S. de R. L. (C&A México) pelo prazo de vinte anos para, em conjunto, comercializar, com exclusividade, produtos e serviços financeiros por meio da rede de lojas C&A. A operação está subordinada à aprovação das autoridades competentes.

1. Resultado no Exercício

Os resultados obtidos e a criação de valor para os acionistas em 2009 confirmam o bom desempenho do Bradesco em um ambiente marcado pela redução das turbulências econômicas e início de ciclo de recuperação. Análise detalhada desses números, quanto à origem e evolução, está no *site* www.bradesco.com.br/ri, no Relatório de Análise Econômica e Financeira.

R$ 8,012 bilhões foi o Lucro Líquido no exercício, correspondente a R$ 2,34 por ação e rentabilidade anualizada de 21,41% sobre o Patrimônio Líquido médio (*). O retorno anualizado sobre os Ativos Totais médios foi de 1,66%, comparado a 1,93% do ano anterior.

R$ 2,718 bilhões foram destinados aos acionistas, a título de Juros sobre o Capital Próprio e Dividendos, nas formas mensais, intermediários e complementares, computados no cálculo dos dividendos obrigatórios. Assim, foram atribuídos R$ 0,917558 (R$ 0,809437 líquido de IR Fonte), que incluem o adicional de 10%, para cada ação preferencial e R$ 0,834144 (R$ 0,735853 líquido de IR Fonte) para cada ação ordinária. Os juros e dividendos distribuídos representam 35,71% (líquido de IR Fonte 31,51%) do lucro líquido ajustado do exercício.

Impostos e Contribuições

Parcela significativa dos resultados da Organização Bradesco, em proporção direta ao volume das atividades desenvolvidas, foi destinada aos cofres públicos.

R$ 7,743 bilhões somaram os impostos e contribuições próprios, inclusive previdenciárias, pagos ou provisionados, no exercício.

O montante retido e recolhido dos tributos correspondentes à intermediação financeira atingiu R$ 5,802 bilhões.

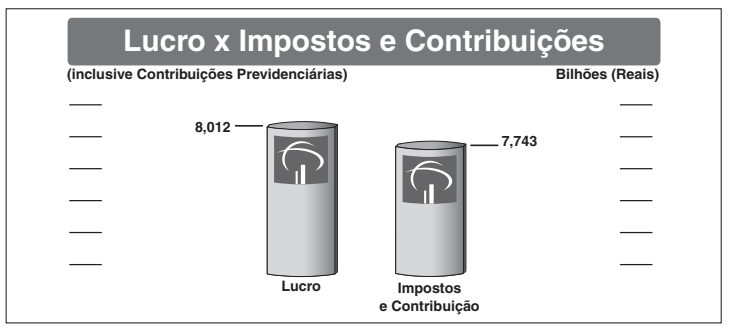

2. Estratégia Empresarial

O Brasil atravessou com tranquilidade e segurança o período de turbulências, provocado pela crise mais recente que afetou a economia global, conquistando, assim, respeito e otimismo do Mercado.

Essa conjuntura de estabilidade econômica, que permite vislumbrar evolução consistente em 2010, é propícia para o aumento do emprego e da renda das famílias, bem como da expansão do crédito, especialmente no setor imobiliário, cuja demanda oferece grande potencial de alavancagem, sobretudo com as normas que protegem o Sistema Financeiro Nacional e os estímulos dos diversos programas sociais promovidos pelo Governo Federal.

Fundamentado em valores como respeito, ética e transparência, o Bradesco enfrenta com determinação o desafio de consolidar sua destacada presença no ambiente econômico nacional, demonstrando força e singular capacidade de intermediador financeiro, incentivando investimentos, democratizando o crédito, ampliando a oferta de produtos, prestação de serviços e soluções, promovendo, prioritariamente, a inclusão bancária e a mobilidade social.

O Bradesco quer chegar o mais longe para estar mais perto do cliente. Com presença em 100% dos municípios brasileiros, o Banco está centrado no mercado nacional com plenas condições para oferecer ampla gama de produtos e serviços, em sua extensa Rede de Atendimento, com 37.476 pontos, como Agências, Postos Bancários, Banco Postal, Bradesco Expresso, além de 30.657 máquinas de Autoatendimento do Bradesco Dia & Noite e 7.300 do Banco24Horas, e também os Canais de Conveniências *Internet Banking* e Fone Fácil, o que lhe garante plenas condições para expandir sua base de clientes, respaldado na confiança da Marca Bradesco e nas melhores práticas de Governança Corporativa. Com o objetivo de dar maior suporte às Agências e Gerências Regionais, recriou 15 Diretorias Regionais em pontos estratégicos do País.

Na colocação de produtos afins, continuará amparado nos negócios realizados pelos segmentos em que atua, como o de banco de investimento, mercado de capitais, *Private Banking*, gestão de fundos, entre outros, com o Bradesco BBI; investimento de alta renda no mercado de cartões, com o Amex; e seguros, previdência complementar aberta e capitalização, com o Grupo Bradesco de Seguros e Previdência.

Como condição preliminar para seu crescimento contínuo, o Bradesco investiu, no exercício, R$ 3,457 bilhões em infraestrutura e Tecnologia da Informação, com o intuito de sempre revigorar seu ambiente de TI, com as melhores práticas e tecnologias existentes, preparando-o para as próximas décadas. Nesse sentido, o Projeto TI Melhorias, concluído em sua grande maioria em 2009, permite ao Banco tornar-se referência mundial em tecnologia bancária, e plenamente habilitado para atender com agilidade, comodidade e segurança todo o crescimento esperado para os próximos anos. Além disso, realizou investimentos consideráveis em programas de treinamento do seu quadro de colaboradores, de maneira a garantir motivação, inovação e foco no cliente.

As ações de responsabilidade social e ambiental na Organização Bradesco ocupam importante espaço em seu planejamento estratégico e ultrapassam o campo da filantropia, inserindo-se em sua cultura empresarial.

Nesse conjunto de grande envergadura, destacam-se três pilares já existentes, que serão mantidos como metas prioritárias:

a) crescer organicamente, mantendo-se atento às possibilidades de aquisições, associações e parcerias, sempre comprometido com a qualidade do atendimento e a segurança dos produtos, soluções e serviços, buscando melhoria do Índice de Eficiência Operacional;
b) identificar e avaliar riscos intrínsecos às atividades, aplicando controles adequados e níveis aceitáveis em cada operação; e
c) parceria com o mercado de capitais, conduzindo os negócios com total transparência, ética e remuneração adequada aos investidores.

3. Índice de Eficiência Operacional – IEO

A Organização adota a metodologia de "custeio baseado em atividades" - ABC - *Activity-Based Costing* para apuração de custos dos produtos e serviços, visando a aperfeiçoar continuamente os critérios de formação e negociação de tarifas, para a Gestão de Desempenho e Apoio à Decisão - GDAD e para apuração da Rentabilidade de Clientes, estabelecendo, assim, base segura para análises permanentes de racionalização.

O método ABM - *Activity-Based Management*, em processo de implantação gradativa, é usado no controle de custos e possibilita, com postura proativa, evoluir rapidamente, inclusive na identificação de oportunidades, integrando desempenhos operacionais a objetivos estratégicos, concomitantemente à melhoria de processos.

O rigoroso e contínuo controle das despesas administrativas e o aumento das receitas, aliados ao eficiente processo de sinergia de instituições adquiridas, refletem positivamente no comportamento do IEO.

41,02% foi o índice alcançado em 31.12.2009, contra 43,33% em 2008 e 43,10% no ano 2007.

Sistema de Gestão Integrada

Operando em toda a Organização, desde 2006, o Sistema de Gestão Integrada – ERP, solução *mySAP Business Suite*, facilita o inter-relacionamento do fluxo de informações entre os diversos Departamentos e Empresas Ligadas.

Por meio de treinamentos presenciais e *e-learning*, mais de 85 mil usuários foram capacitados, alcançando excelentes resultados nos processos já implementados de Recursos Humanos, Treinamento, Contas a Pagar, Ativo Imobilizado, Compras, Contabilidade e Consolidação de Demonstrações Financeiras, Gestão de Obras, Manutenção e Auditoria.

Interagindo num conjunto de aplicações, em uma única base de dados, proporciona maior segurança das informações, melhoria da qualidade, organização e disponibilidade de dados, resultando em otimização, integração e controle dos processos.

4. Capital e Reservas

R$ 26,500 bilhões era o Capital Social do Banco no encerramento do exercício.

R$ 15,254 bilhões totalizaram as Reservas Patrimoniais.

R$ 41,754 bilhões foi o Patrimônio Líquido, com crescimento de 21,89% no ano. Representa 8,18% dos Ativos, num total de R$ 510,423 bilhões. Em relação ao Ativo Consolidado, que soma R$ 506,223 bilhões, o Patrimônio Líquido Administrado equivale a 8,41%. O Valor Patrimonial situou-se a R$ 12,21 por ação.

Em 18 de dezembro, em Assembleia Geral Extraordinária, deliberou-se aumentar o Capital Social do Banco de R$ 24,500 bilhões para R$ 26,500 bilhões, mediante a utilização de parte do saldo da conta "Reservas de Lucros – Reservas Estatutárias", atribuindo, gratuitamente, aos acionistas da Sociedade, a título de bonificação, 10% em ações, 1 (uma) ação nova para cada 10 (dez) da mesma espécie, com a consequente emissão de 311.553.258 novas ações nominativas-escriturais, sem valor nominal, sendo 155.776.637 ordinárias e 155.776.621 preferenciais. Dessa forma, o Capital Social do Banco ficará assim distribuído, 3.427.085.833 ações nominativas-escriturais, sem valor nominal, sendo 1.713.543.005 ações ordinárias e 1.713.542.828 ações preferenciais.

No consolidado financeiro, o índice de solvabilidade foi de 17,75%, e, no consolidado econômico-financeiro, de 17,83%, superiores, portanto, ao mínimo de 11% regulamentado pela Resolução nº 2.099, de 17.8.1994, do Conselho Monetário Nacional, em conformidade com o Comitê de Basileia. Com relação ao Patrimônio de Referência Consolidado, o índice de imobilização (máximo de 50%, de acordo com o Banco Central do Brasil) alcançou 18,63% no consolidado econômico-financeiro e 45,68% no consolidado financeiro.

A Dívida Subordinada do Bradesco, ao final do exercício, somava R$ 23,104 bilhões (no Exterior, R$ 3,779 bilhões e no Brasil, R$ 19,325 bilhões), dos quais R$ 10,951 bilhões foram considerados elegíveis a capital e integraram o nível II do Patrimônio de Referência, contemplados na apuração dos índices registrados no parágrafo anterior.

Atendendo ao disposto no Artigo 8º da Circular nº 3.068, de 8.11.2001, do Banco Central do Brasil, o Bradesco declara possuir capacidade financeira e intenção de manter até o vencimento os títulos classificados na categoria "títulos mantidos até o vencimento".

5. Desempenho Operacional

5.1. Captação e Administração de Recursos

Ao final do exercício, o montante total de recursos captados e administrados alcançou R$ 702,065 bilhões, 17,48% superior em relação ao ano anterior. No conjunto, o Banco gerencia 20,910 milhões de clientes correntistas e detém 17,73% do SBPE – Sistema Brasileiro de Poupança e Empréstimo.

R$ 284,346 bilhões em Depósitos à Vista, a Prazo, Interfinanceiros, Outros Depósitos, Mercado Aberto e Cadernetas de Poupança.

R$ 247,700 bilhões em recursos administrados, compreendendo Fundos de Investimento, Carteiras Administradas e Cotas de Fundos de Terceiros, com crescimento de 32,35% em relação ao mesmo período do ano anterior.

R$ 86,411 bilhões registrados na Carteira de Câmbio, Obrigações por Empréstimos e Repasses, Capital de Giro Próprio, Cobrança e Arrecadação de Tributos e Assemelhados, Recursos de Emissão de Títulos e Dívida Subordinada no País e Demais Captações.

R$ 75,572 bilhões em Provisões Técnicas de Seguros, Previdência Complementar Aberta e Capitalização, com evolução de 17,01% em relação ao ano anterior.

R$ 8,036 bilhões em Recursos Externos, por meio de emissões públicas e privadas, Dívida Subordinada e Securitização de Fluxos Financeiros Futuros, representando US$ 4,615 bilhões.

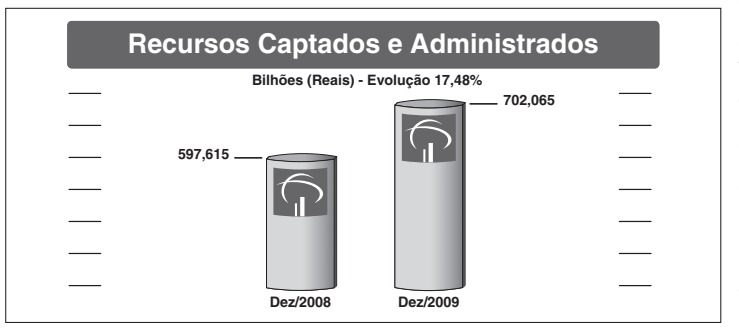

5.2. Operações de Crédito

O Bradesco, apoiado na estratégia de democratização do crédito e contínua expansão e diversificação da oferta de financiamento, elevou seu volume de operações, tanto nos financiamentos realizados diretamente ou em parcerias com agentes do mercado, quanto em outras linhas destinadas às Pessoas Físicas, como o Crédito Consignado em Folha de Pagamento, por meio de sua extensa Rede de Agências, Postos e Banco Postal, além da Central de Atendimento 0800 Crédito.

R$ 228,078 bilhões foi o saldo, ao final do ano, das operações de crédito consolidadas, incluindo Adiantamentos sobre Contratos de Câmbio, Avais e Fianças, Créditos a Receber de Cartões de Crédito e Arrendamento Mercantil, com evolução de 6,78% no período.

R$ 16,313 bilhões foi o saldo consolidado de provisão para créditos de liquidação duvidosa.

Crédito Imobiliário

Área de destaque pelo substancial volume de operações realizadas em um País de dimensões continentais com demanda potencial de milhões de habitações, a Carteira de Crédito Imobiliário reflete o compromisso prioritário do Bradesco com o atendimento às demandas dos mutuários finais e com o incremento das atividades da indústria da construção civil, geradora de postos de trabalho e desenvolvimento socioeconômico. No *site* www.bradescoimoveis.com.br, importante ferramenta no processo de crescimento da carteira, podem ser consultados os empreendimentos à venda pelas incorporadoras e imobiliárias parceiras. O acordo operacional, assinado em 24 de setembro, com as empresas associadas ao Sindicato da Habitação de São Paulo – SECOVI SP prevê, nos próximos cinco anos, a liberação pelo Bradesco de R$ 1 bilhão em financiamento imobiliário.

R$ 4,707 bilhões foi o total de recursos direcionado à área, possibilitando a construção e compra de 34.627 imóveis.

Operações de Repasse

Até novembro de 2009 o Bradesco participou com 15,67% das operações de repasses de recursos do BNDES, o que totalizou o equivalente a R$ 7,960 bilhões e 69.755 contratos, com crescimento de 2,05% em relação ao mesmo período do ano anterior. Com o volume de R$ 3,569 bilhões e 17,55% de todo o sistema, permaneceu, pelo sétimo ano consecutivo, como o Banco com maior liberação de repasses para micro, pequenas e médias empresas.

R$ 16,014 bilhões era o saldo das carteiras de repasse com recursos internos e externos, ao final do ano, destinados prioritariamente a micro, pequenas e médias empresas, com 126.950 contratos registrados.

R$ 4,171 bilhões o total de Fianças prestadas para o BNDES, com R$ 1,308 bilhão de contratados no ano.

Crédito Rural

Mantendo o forte ritmo das iniciativas de financiamento dos meios de produção, beneficiamento e comercialização de safras, o Bradesco confirma-se como tradicional parceiro do setor agropecuário, apoiando a abertura de novas frentes de negócios e contribuindo para o aumento da produtividade e da qualidade dos produtos nacionais, além de oferecer suporte ao abastecimento do mercado interno e ao crescimento das exportações. Desenvolveu o *site* www.bradescorural.com.br para suprir o setor de informações relativas ao agronegócio, produtos e serviços de crédito.

R$ 11,968 bilhões foi o saldo das aplicações no final do exercício, representado por 148.529 operações.

Financiamento ao Consumo

O Banco atua no financiamento ao consumo, com significativa participação nas operações voltadas à aquisição de veículos novos e usados, inclusive por meio de parcerias, tornando-se influência positiva na elevação do nível de emprego, criação de renda, geração e circulação de riquezas.

Em parceria com o Programa Floresta do Futuro da Fundação SOS Mata Atlântica, promove linha de Ecofinanciamento, com responsabilidade socioambiental, visando ao plantio de mudas de árvores nativas para cada veículo financiado, com o objetivo de reduzir os efeitos da emissão de Gases de Efeito Estufa (GEE) na atmosfera.

R$ 65,296 bilhões foi o saldo das operações destinadas ao financiamento do consumo.

Política de Crédito

O Bradesco adota a Política de Crédito com base em negócios diversificados, pulverizados, amparados por garantias adequadas e destinados a pessoas e empresas idôneas, que demonstrem capacidade de pagamento. Configurando qualidade e liquidez na aplicação dos ativos, as operações são realizadas com rapidez, segurança e rentabilidade.

Às Agências são atribuídas alçadas variáveis, de acordo com o seu porte e modalidade de garantia, com limites operacionais, para a concessão de crédito, fixados de forma a minimizar os riscos. Os sistemas especialistas de *Credit Scoring* possibilitam agilizar e amparar o processo decisório com padrões específicos de segurança. Os créditos que transcendem as alçadas das Agências são centralizados, analisados e deliberados pelos Comitês Executivos de Crédito, de empresas da Organização.

Qualidade da Carteira de Crédito

A qualidade da carteira de crédito apresentou uma leve queda ao longo de 2009, em relação a 2008, devido ao aumento da inadimplência, refletindo os impactos econômicos do cenário financeiro mundial. Entretanto, a partir de setembro, observou-se uma expressiva melhora na qualidade dos créditos dos novos tomadores, em virtude do aperfeiçoamento constante dos modelos de concessão e acompanhamento de crédito, além da melhora do ambiente econômico.

5.3. Cobrança e Recuperação de Créditos

Com políticas de negociação e prazos diferenciados, o Bradesco promove ações especiais para recuperação de créditos vencidos, por meio da Central de Telecobrança, Boleto Fácil, *Internet*, Empresas de Cobrança Amigável e Escritórios de Cobrança Judicial.

R$ 3,310 bilhões foram recuperados no exercício, de prejuízo e nas carteiras de renegociação.

6. Área Internacional

Por meio de unidades próprias em Nova York, Londres, Grand Cayman, Nassau, Buenos Aires, Tóquio, Hong Kong e Luxemburgo, além de extensa Rede de Correspondentes Internacionais, a Organização Bradesco oferece diversificada linha de produtos e serviços, em múltiplos mercados. No Brasil, a área de Comércio Exterior e Câmbio mantém estrutura com 12 unidades especializadas e mais 13 plataformas de câmbio.

R$ 5,603 bilhões foi o saldo ao final do ano em Adiantamentos sobre Contratos de Câmbio, para uma Carteira de US$ 10,944 bilhões de Financiamento à Exportação, crescimento de 43,12% sobre o ano anterior.

US$ 2,805 bilhões em Financiamento de Importação em Moeda Estrangeira.

US$ 37,870 bilhões negociados em Compras de Exportação, performance 11,70% superior a 2008 e *"market share"* de 25,20%.

US$ 24,715 bilhões de Importação contratados, evolução de 10,30% comparado ao ano anterior, com *"market share"* de 18,40%.

US$ 1,407 bilhão em colocações públicas e privadas de médio e longo prazos no mercado internacional.

7. Ações Bradesco

As Ações Bradesco, com elevado nível de liquidez, participaram de todos os pregões da BM&FBOVESPA S.A. - Bolsa de Valores, Mercadorias e Futuros, destacando-se as preferenciais que, listadas entre as de maior peso no Índice Ibovespa, responderam, no final do exercício, com 3,63%. No ano, a valorização das ordinárias foi de 56,41% e das preferenciais de 65,49%. No Exterior, são negociadas na Bolsa de Valores de Nova York, por meio de ADR-*American Depositary Receipt* - Nível 2, e na Bolsa de Valores de Madri, Espanha, integrando o Índice Latibex.

Além do Ibovespa, as ações Bradesco participam de todos os índices da Bolsa de Valores, em que podem ser listadas ações do setor financeiro, como o Índice de Sustentabilidade Empresarial – ISE, Índice de Ações com *Tag Along* Diferenciado – ITAG, Índice de Ações com Governança Corporativa Diferenciada – IGC, nos Índices Brasil – IBrX e IBrX50 (ações mais negociadas), e Índice *Mid – Large Cap* – MLCX. No Exterior, o Bradesco está presente no *Dow Jones Sustainability World Index* da Bolsa de Nova York e no FTSE Latibex Brasil da Bolsa de Madri.

R$ 39,701 bilhões foi o montante negociado em Ações Bradesco durante o ano, na Bolsa de Valores, representado por 126,022 milhões de ações ordinárias e 1,285 bilhão de preferenciais.

US$ 34,326 bilhões foram negociados como ADRs, no mercado norte-americano *(New York Stock Exchange – NYSE)*, equivalentes a 2,333 bilhões de ações preferenciais do Banco.

EUR 18,217 milhões foram negociados como DRs, no mercado europeu (Latibex – Madri), equivalentes a 1,891 milhão de ações preferenciais do Banco.

8. Segmentação de Mercado

A segmentação de mercado reúne clientes de um mesmo perfil, com foco na qualidade do relacionamento, o que possibilita atendimento diferenciado e ganhos crescentes de produtividade e rapidez. Produz, ainda, maior flexibilidade e competitividade na execução da estratégia de negócios, dimensionando as operações, para pessoas físicas ou jurídicas, em termos de qualidade e especialização.

8.1. Bradesco *Corporate*

O Bradesco *Corporate*, especializado no atendimento a grandes grupos econômicos, com faturamento anual superior a R$ 350 milhões, mantém unidades de Negócios nas principais cidades brasileiras, desenvolvendo atividades em que o mais importante diferencial é o relacionamento de longo prazo, que gera melhores soluções para os clientes e para a Organização.

R$ 185,587 bilhões o total de recursos administrados pela área, compreendendo 1.213 grupos econômicos.

8.2. Bradesco Empresas

Estrutura especializada de relacionamento, com amplo portfólio de produtos e serviços, para operações voltadas a Grupos econômicos com faturamento anual entre R$ 30 milhões e R$ 350 milhões.

R$ 58,418 bilhões foi o total de recursos administrados pela área, de 27.987 empresas em todos os setores da economia.

8.3. Bradesco *Private Banking*

Voltado à gestão de pessoas físicas com disponibilidade líquida de R$ 2 milhões para investimentos, o Bradesco *Private Banking* oferece exclusiva linha de produtos e serviços personalizados, abrangendo assessoria na alocação de ativos financeiros e gestão de portfólios e orientação tributária e sucessória. O Cliente *Private* conta com as estruturas do Bradesco no Brasil, além das mantidas no Exterior, localizadas em Luxemburgo, Nova York e Grand Cayman.

8.4. Bradesco *Prime*

Destinado ao atendimento personalizado das pessoas físicas com renda mensal a partir de R$ 6 mil ou disponibilidade de investimento superior a R$ 70 mil, a área oferece Produtos e Serviços diferenciados e assessoria financeira completa. Além de uma Rede de Atendimento exclusiva para o segmento, ao final de 2009, contava com 259 Agências *Prime* em todo o País, especialmente projetadas para proporcionar privacidade e conforto aos 419.250 clientes.

8.5. Bradesco Varejo

O Bradesco, agora com Presença consolidada em todo o território nacional, mantém o Segmento Varejo como campo de atuação estratégico, preservando sua vocação de Banco de portas abertas, que busca diariamente a inserção de pessoas não bancarizadas e a mobilidade social, a fim de atender com dedicação e qualidade a todas as faixas da população. Empreende esforços na democratização dos produtos e serviços bancários, para alcançar o maior número possível de empresas e pessoas, em todas as regiões do País, inclusive nas de menor nível de desenvolvimento, fazendo convergirem os interesses da Instituição e da sociedade brasileira. Em dezembro de 2009, o segmento atendia a mais de 20 milhões de clientes correntistas.

Continua...

...Continuação

Bradesco

Banco Bradesco S.A.
Companhia Aberta
CNPJ 60.746.948/0001-12
Sede: Cidade de Deus, Osasco-SP

Gestão, Elaboração e Divulgação de Relatórios de Análise Econômica Financeira e Demonstrações Financeiras Consolidadas da Organização Bradesco

RELATÓRIO DA ADMINISTRAÇÃO

8.6. Banco Postal

Relevante ponto de apoio aos Clientes Bradesco que transacionam em todo o Brasil, e fonte de progresso das comunidades locais, especialmente nas praças desassistidas pela Rede Bancária, esta bem-sucedida parceria entre o Bradesco e os Correios é também valioso e dinâmico indutor da expansão de mercado, pela capacidade de oferta de produtos e serviços financeiros. Desde sua criação, em 2002, ganharam acesso a esses serviços, 5.183 municípios de todas as regiões do País.

8.7. Bradesco Expresso

O Bradesco Expresso, por meio de parceria com diversos estabelecimentos comerciais, como Supermercados, Farmácias, Lojas de Departamentos, Panificadoras e outras redes varejistas, possibilita aos clientes e usuários a comodidade de serem atendidos mais próximos de suas residências ou locais de trabalho. Em 31 de dezembro, eram 20.200 estabelecimentos credenciados.

9. Produtos e Serviços

9.1. Cartões Bradesco

O Bradesco opera com a mais completa linha de Cartões de Crédito do mercado, como o Visa, American Express, MasterCard e *Private Label*, este último para uso exclusivo nas redes associadas.

O êxito da parceria com a American Express Company evidencia-se pelo crescimento da base de Cartões de Crédito American Express, cujas operações foram assumidas pelo Bradesco, assim como as demais atividades correlatas no Brasil, a exclusividade da emissão dos cartões da linha Centurion, pelo prazo mínimo de 10 anos, o Programa *Membership Rewards*, e a administração da rede de estabelecimentos conveniados à Amex.

Com a aquisição da Ibi Participações e a Parceria com a C&A Modas para, em conjunto, comercializar, com exclusividade, produtos e serviços financeiros por meio da rede de lojas C&A, o Bradesco fortalece o segmento *Private Label*. O Banco possui, ainda, acordos com a Drogasil, O Boticário, Colombo, Luigi Bertolli, Casas Bahia, LeaderCard, Comper, Carone, Dois Irmãos, G. Barbosa, Coop, Panvel e Lojas Esplanada.

Em 2009, o Bradesco lançou o Cartão Preferencial Gold e também fechou acordo com a companhia GOL Linhas Aéreas Inteligentes, em parceria com outro emissor, para lançamento do cartão de crédito co-branded internacional Smiles, que permitirá ao cliente acumular milhas no programa de relacionamento da empresa aérea.

Com a Visa International e outros emissores, participou ativamente na distribuição de Cartões Visa Vale do setor de Vales-Benefícios.

Desde 1993, o Bradesco Cartões fomenta ações socioambientais, repassando para as entidades filantrópicas parte das anuidades dos cartões. Destacam-se as parcerias com emissão dos Cartões SOS Mata Atlântica, AACD, APAE, Casas André Luiz e Cartão Amazonas Sustentável.

R$ 55,303 bilhões foi o faturamento dos Cartões de Crédito, representando crescimento de 18,41% sobre o ano anterior.

132,854 milhões a quantidade de Cartões de Crédito e Débito em circulação, com evolução de 59,60% em relação a 2008, sendo 79,557 milhões de Crédito e 53,297 milhões de Débito.

R$ 21,878 bilhões somaram os Ativos gerados no negócio de Cartões, abrangendo os financiamentos ao portador, antecipações a estabelecimentos e créditos de compras à vista ou parceladas, superando o saldo de dezembro/2008 em 37,23%.

R$ 3,423 bilhões de Receitas de Prestação de Serviços, principalmente em receitas de comissões sobre compras realizadas com Cartões de Crédito e Débito e tarifas diversas.

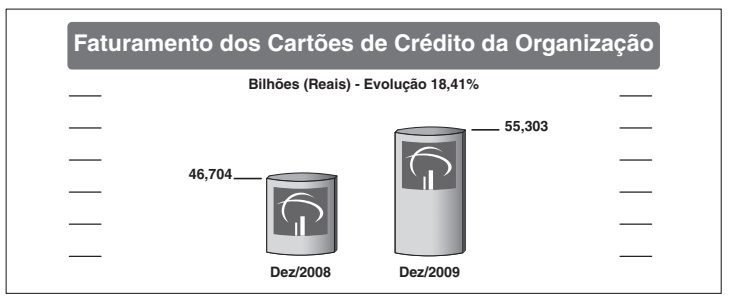

9.2. Soluções de Recebimentos, Pagamentos e Arrecadações

Para obter ganhos na administração do Contas a Receber e a Pagar e maior eficiência e agilidade na arrecadação dos recursos, o Bradesco oferece soluções com avançada tecnologia e processos inovadores às Empresas e Órgãos do Governo, no âmbito da União, Estados e Municípios, e de Concessionárias de Serviços Públicos, além de toda a estrutura para o recebimento de benefícios dos Aposentados e Pensionistas do INSS.

O DDA – Débito Direto Autorizado, implementado no exercício, revolucionou os serviços de cobrança, com a eliminação da emissão física de boletos para os clientes, na qualidade de sacados, que aderiram ao sistema. As transações são realizadas de modo totalmente eletrônico, oferecendo ainda mais comodidade e segurança aos clientes pagadores.

106,090 milhões de documentos arrecadados durante o ano em tributos federais, estaduais, municipais e demais contribuições.

244,317 milhões de documentos recebidos provenientes de contas de luz, água, gás e telefone, sendo 53,201 milhões deles quitados pelo Débito Automático em Conta-Corrente e Poupança, sistema que oferece ampla comodidade ao cliente.

616,853 milhões de recebimentos foram realizados por meio da Cobrança *on-line* Bradesco, Custódia de Cheques, Depósito Identificado e OCT - Ordem de Crédito por Teleprocessamento.

256,606 milhões de operações de pagamentos foram realizadas, durante o ano, pelos sistemas *Pag-For* Bradesco - Pagamento Escritural a Fornecedores, Bradesco *Net* Empresa e PTRB - Pagamento Eletrônico de Tributos, possibilitando o gerenciamento do Contas a Pagar das empresas.

5,308 milhões de Aposentados e Pensionistas da Previdência Social, 19,62% da população vinculada ao INSS recebem os seus benefícios pelo Banco, o que torna o Bradesco o maior agente pagador de benefícios entre os Bancos privados.

9.3. Serviços de Ações, Custódia e Controladoria

Adequada infraestrutura e profissionais especializados possibilitam ao Bradesco oferecer amplo leque de soluções e serviços para o mercado de capitais, como Custódia Qualificada – mercados local e internacional - Controladoria de Fundos e Carteiras Administradas, Fundos Estruturados, Fundos *Offshore*, Administração Fiduciária para Fundos de Investimentos, DR-*Depositary Receipt*, BDR-*Brazilian Depositary Receipt*, Representação para Investidores Estrangeiros, Escrituração de Ativos, Banco Mandatário, Depositário *(Escrow Account – Trustee)* e Agente de Compensação. Segundo o *Ranking* ANBIMA de Custódia de Ativos, é líder no segmento nacional, desde abril de 2007.

Custódia, Controladoria e Administração Fiduciária para Fundos de Terceiros

R$ 562,919 bilhões em ativos custodiados dos clientes que utilizam os Serviços de Custódia, de acordo com a metodologia adotada para o *Ranking* ANBIMA.

R$ 625,092 bilhões foi o total de Patrimônio dos Fundos de Investimento e Carteiras Administradas que utilizam os Serviços de Controladoria, de acordo com a metodologia adotada para o *Ranking* ANBIMA.

R$ 126,230 bilhões foi o total de patrimônio dos Fundos de Investimento de Terceiro sob Administração Fiduciária, por meio da BEM - Distribuidora de Títulos e Valores Mobiliários Ltda.

13 Programas de DR registrados, com valor de mercado de R$ 84,652 bilhões.

Escrituração de Ativos

236 empresas integram o Sistema Bradesco de Ações Escriturais reunindo 3,038 milhões de acionistas.

93 empresas integram o Sistema Bradesco de Debêntures Escriturais, com valor atualizado de R$ 126,305 bilhões.

124 Fundos de Investimento integram o Sistema Bradesco de Quotas Escriturais, com valor atualizado de R$ 15,701 bilhões.

3 Programas de BDR registrados, com valor de mercado de R$ 155,223 milhões.

10. Estrutura Organizacional - Rede de Atendimento Bradesco

A Rede de Atendimento da Organização Bradesco, a maior do País, com presença em 100% dos municípios brasileiros e em diversas localidades no Exterior, está estruturada para atender com elevados padrões de eficiência e qualidade.

Em 2009, o Banco inaugurou, em novembro, Agência em Heliópolis, maior comunidade habitacional de São Paulo, sendo o primeiro Banco a instalar-se no local, e em dezembro, a primeira Agência flutuante do mundo, o Posto Avançado de Atendimento (PAA), instalado dentro de uma embarcação, que percorre aproximadamente 1,6 mil quilômetros do Rio Solimões, no Amazonas. Ao levar produtos e serviços financeiros às regiões carentes de bancarização, o Bradesco alavanca o comércio e a economia local e promove maior desenvolvimento econômico e social do País.

Com 37.476 pontos de atendimento, a Rede estava distribuída da seguinte forma em 31 de dezembro:

6.015 Agências, Postos de Atendimento Bancário – PABs e Postos Avançados de Atendimento - PAAs no País (Agências: 3.429 do Bradesco, 20 do Banco Bradesco Financiamentos (ex-Banco Finasa BMC), 2 do Banco Bankpar, 1 do Banco Bradesco BBI, 1 do Banco Bradesco Cartões e 1 do Banco Alvorada; PABs: 1.190; e PAAs: 1.371);

4 Agências no Exterior, sendo 1 em Nova York, 2 em Grand Cayman e 1 em Nassau, nas Bahamas;

7 Subsidiárias no Exterior (Banco Bradesco Argentina S.A., em Buenos Aires, Banco Bradesco Luxembourg S.A., em Luxemburgo, Bradesco Securities, Inc., em Nova York, Bradesco Securities UK Limited, em Londres, Bradesco Services Co., Ltd., em Tóquio, Cidade Capital Markets Ltd., em Grand Cayman; e Bradesco Trade Services Limited, em Hong Kong);

6.067 Agências do Banco Postal;

20.200 Pontos Bradesco Expresso;

1.551 Postos de Atendimento Eletrônico - PAEs;

3.577 Pontos Externos da Rede de Autoatendimento Bradesco Dia & Noite e, ainda, 6.486 da Rede Banco24Horas; e

55 Filiais da Bradesco Financiamentos, empresa com presença em 22.639 pontos de revenda de veículos.

Ambientes funcionais e confortáveis, equipamentos diversificados e horário estendido com amplas e modernas Salas de Autoatendimento possibilitam às Agências Bradesco facilidade e agilidade nas operações, otimizando o tempo de correntistas e usuários. Nas Agências Bradesco *Prime* e Bradesco Empresas *(middle market)*, os clientes recebem atendimento personalizado, além de completa e especializada assessoria financeira.

Com 30.657 máquinas, 30.123 delas funcionando inclusive nos finais de semana e feriados, a Rede de Autoatendimento Bradesco Dia & Noite está distribuída em pontos estratégicos por todo o País, permitindo acesso rápido e prático ao diversificado leque de produtos e serviços. As 7.300 máquinas do Banco24Horas, instaladas em 6.486 pontos de atendimento, também disponibilizam aos Clientes Bradesco operações de saque, emissão de extratos, consulta de saldo, empréstimos e transferências entre contas. Por meio das máquinas de Autoatendimento Bradesco Dia & Noite e Banco24horas foram realizadas mais de 2,073 bilhões de transações em 2009.

O Bradesco é pioneiro no Brasil no uso do sistema de leitura biométrica "Segurança Bradesco na Palma da Mão", que permite a identificação de clientes por meio da captura do padrão vascular da palma da mão e serve como senha complementar aos usuários das máquinas de Autoatendimento. Tecnologia disponível em 11.071 máquinas, tendo registrado 27,991 milhões de utilizações até o final do exercício.

Além de equipamentos de autoatendimento devidamente adaptados para deficientes físicos e visuais, está disponível o acesso à *Internet Banking*, extrato de conta-corrente em versão braile ou letras ampliadas para deficientes visuais e atendimento personalizado com linguagem digital no Fone Fácil para deficientes auditivos.

Composto por um conjunto de 68 *sites*, sendo 48 institucionais e 20 transacionais, com tecnologia de ponta, o Portal Bradesco permite a mais de 11,010 milhões de usuários cadastrados acesso, de onde quer que estejam, a 916 modalidades de operações, inclusive utilizando-se do Sistema de Chaves de Segurança Bradesco – Eletrônica e Cartão. Em 2009, foram realizadas 1,812 bilhão de transações.

O Banco hospeda todos os produtos no *site* www.bradesco.com.br e ainda mantém *sites* específicos para os segmentos Bradesco *Prime*, *Private,* Empresas e *Corporate.*

As Pessoas Jurídicas acessam o Bradesco *Net* Empresa, com ampla segurança às transações bancárias, mediante certificado digital e assinatura eletrônica. As 680.877 empresas conectadas realizaram 211,071 milhões de transações em 2009, otimizando a gestão financeira dos negócios, além de 400 tipos de operações, como movimentar conta-corrente e de poupança, efetuar pagamentos, cobranças e transferências de arquivos.

Aos Poderes Executivo, Legislativo e Judiciário, nas esferas Federal, Estadual e Municipal, o Banco oferece produtos e serviços, por meio do *site* Bradesco Poder Público, com soluções de pagamentos e recebimentos, além de possibilidade de acesso ao Bradesco *Net* Empresa.

Os clientes pessoa física e jurídica têm no ShopCredit - *site* de Empréstimos e Financiamentos – portfólio completo do Bradesco e informações detalhadas sobre as linhas oferecidas, bem como simuladores de cálculos para as operações de Crédito Pessoal, Cheque Especial, CDC, *Leasing*, Crédito Imobiliário, Crédito Rural, Finame, Seguro Auto, dentre outras.

O acompanhamento do mercado financeiro, aplicações nas Bolsas de Valores, com cotações *on-line*, investimentos e resgates, simulações de cálculos, aquisição de planos de previdência complementar e títulos de capitalização são opções, além de diversas outras, do *site* Bradesco ShopInvest.

A tecnologia móvel, presente no Canal Bradesco Celular, permite ao cliente realizar pagamento de contas, transferências entre contas, recargas de celulares, consultas de saldos e outras informações sobre produtos e serviços. Por meio do canal foram realizadas, no ano, 5,549 milhões de transações.

Em 2009, o Fone Fácil Bradesco alcançou a marca de 406,281 milhões de ligações e 456,110 milhões de transações, ampliando, assim, o leque de novas oportunidades de negócios, informações, produtos e serviços bancários, ofertados com comodidade, rapidez e segurança.

A média diária de 15,391 milhões de transações realizadas pelos clientes e usuários, sendo 2,406 milhões nos Guichês e 12,985 milhões (84,37%) nos canais de conveniência atesta a capacidade e eficiência dessa vasta e integrada estrutura, com destaque para o Autoatendimento Bradesco Dia & Noite, *Internet* e Fone Fácil.

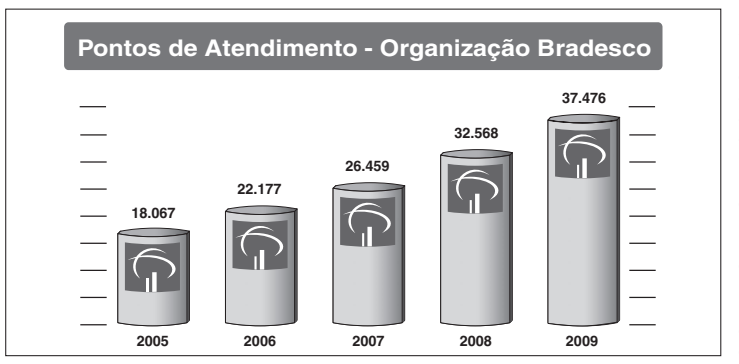

11. Empresas Bradesco

11.1. Seguros, Previdência e Capitalização

Com trajetória associada à solidez financeira e inovação em diversos produtos nas Áreas de Seguros, Previdência Complementar Aberta e Capitalização, o Grupo Bradesco de Seguros e Previdência mantém posição de liderança entre os conglomerados que atuam no setor na América Latina.

R$ 2,723 bilhões foi o Lucro Líquido do segmento Seguros, Previdência Complementar e Capitalização no ano, com rentabilidade de 27,10% sobre o Patrimônio Líquido médio.

R$ 11,127 bilhões era o Patrimônio Líquido, crescimento de 26,85% no ano.

R$ 92,108 bilhões somaram os Ativos Totais.

R$ 83,733 bilhões totalizaram os investimentos livres e para cobertura das Provisões Técnicas.

R$ 26,333 bilhões representaram a Receita de Prêmios de Seguros, Contribuição de Previdência e Receitas de Capitalização.

R$ 17,720 milhões totalizaram as indenizações, sorteios e resgates pagos pela Bradesco Seguros e Previdência no exercício.

11.2. BEM – Distribuidora de Títulos e Valores Mobiliários

Altamente especializada na administração fiduciária de recursos de terceiros no segmento institucional.

R$ 73,062 bilhões, em 31 de dezembro, distribuídos em 465 Fundos de Investimento, totalizando 5.777 investidores.

11.3. *Leasing* Bradesco

Entre as líderes do mercado em que atua e especializada em convênios operacionais com grandes fabricantes e revendedores, dedica-se especialmente aos negócios com veículos, aeronaves, máquinas e equipamentos. Seu bom desempenho está sedimentado na forma de atuação plenamente integrada à Rede de Agências do Banco Bradesco.

R$ 21,468 bilhões totalizava o saldo aplicado em 31.12.2009, com 245.591 operações contratadas no ano.

793.970 contratos de arrendamento em vigor ao final do exercício, caracterizando elevado nível de pulverização dos negócios.

11.4. Bradesco Administradora de Consórcios

A Bradesco Consórcios mantém liderança em todos os segmentos em que atua, Imóveis, Automóveis, Caminhões/Tratores, o que reflete seu trabalho contínuo e determinado, apoiado no suporte da Rede de Atendimento e segurança da Marca Bradesco.

395.183 cotas ativas no fim do exercício, com 188.755 novas cotas comercializadas.

R$ 18,636 bilhões de faturamento acumulado.

11.5. Banco Bradesco Financiamentos S.A.

Com o intuito de tornar ainda mais eficiente e reconhecida a Marca Bradesco, o Banco reposicionou as Marcas Finasa e BMC, atuais, Bradesco Financiamentos e Bradesco Promotora, respectivamente, que possuem estratégia de atuação diferenciada e complementam a Rede de distribuição de produtos financeiros da Organização Bradesco.

O Banco Finasa BMC, por conta desse novo posicionamento, passou a chamar-se Banco Bradesco Financiamentos.

A Bradesco Financiamentos, especializada em Financiamento e Arrendamento de Veículos, com soluções de CDC, *Leasing* e outros, com recursos próprios ou de Repasses, aos Clientes e não Clientes Bradesco, atua por meio de sua extensa Rede conveniada de aproximadamente 23 mil parceiros em todo o País, composta por Revendas e Concessionárias de Veículos Leves, Pesados e Motos.

A Bradesco Promotora está focada no Crédito Consignado aos Aposentados e Pensionistas do INSS, Servidores Públicos e Militares, empregados de empresas privadas conveniadas, bem como na venda de produtos agregados (Seguros, Capitalização, Cartões, Consórcios e outros), aos Clientes e não Clientes Bradesco. Com 670 dos seus Correspondentes, a Bradesco Promotora já atua em parceria com duas mil Agências Bradesco Varejo.

R$ 703,268 milhões foi o Lucro Líquido no ano.

R$ 60,998 bilhões somaram os Ativos Consolidados.

R$ 27,733 bilhões representaram o saldo das operações de crédito.

11.6. Banco Bradesco BBI S.A.

O BBI, Banco de Investimento da Organização Bradesco, realiza operações de Renda Variável, Renda Fixa, Operações Estruturadas, Fusões e Aquisições, Financiamentos de Projetos e *Private Equity*, por intermédio do *Investment Banking*. É ainda o controlador das operações da Bradesco Corretora de Títulos e Valores Mobiliários, Ágora Corretora de Títulos e Valores Mobiliários, BRAM - Bradesco *Asset Management* e Bradesco *Securities Inc*.

Coordenou, no período, operações que representam 38,62% do volume de emissões registradas na CVM – Comissão de Valores Mobiliários, o que atesta sua especialização em trabalhos que visam às melhores alternativas para a capitalização das empresas e expansão dos seus negócios, complementadas por serviços de alto padrão oferecidos aos investidores.

R$ 24,064 bilhões foi o total de recursos coordenados em 2009, em operações primárias e secundárias de ações, debêntures e notas promissórias e certificados de recebíveis imobiliários.

BRAM - Bradesco *Asset Management* S.A. DTVM

Atende diversos segmentos, como Bradesco *Prime*, Bradesco Empresas, *Corporate, Private*, Varejo e Investidores Institucionais, com toda sua experiência e especialização, destacando-se no mercado de administração de recursos de terceiros.

R$ 174,638 bilhões, em 31 de dezembro, distribuídos em 495 Fundos de Investimento e 209 Carteiras Administradas, atingindo 3,164 milhões de investidores.

Bradesco S.A. Corretora de Títulos e Valores Mobiliários

Com mais de 40 anos de tradição e eficiência no mercado de capitais, a Bradesco Corretora está estruturada para atender clientes de todo o País, destacando-se entre as mais atuantes do mercado brasileiro.

Para promover maior participação do pequeno investidor no mercado acionário, facilita a compra e venda de ações em Bolsa, em pequenos lotes, e a intermediação de ofertas públicas, pelos terminais de computador na Rede de Agências, com o exclusivo Sistema Automático de Negociação de Ações – SANA.

Presta assessoria financeira aos clientes para a realização de operações na BM&FBOVESPA, por meio de suas 21 Salas de Ações, distribuídas em diversas cidades do País.

Com significativa participação nos mercados de ações e futuros, a Bradesco Corretora foi a primeira corretora a colocar à disposição de seus clientes o *DMA-Direct Market Access* (Acesso Direto ao Mercado), serviço pioneiro de roteamento de ordens pelo computador, permitindo ao investidor realizar operações de compra e venda de ativos diretamente nos mercados de derivativos da BM&FBOVESPA.

Oferece aos seus clientes os serviços de análise de investimento e análise econômica, destacando-se entre os melhores do mercado, com ampla cobertura de empresas e setores. Representa, ainda, investidores não residentes no País em operações realizadas no mercado financeiro e de capitais, na administração de clubes de investimento e na custódia para pessoas físicas e jurídicas não institucionais.

O Programa Tesouro Direto permite ao cliente pessoa física investir em Títulos Públicos Federais pela *Internet*, bastando cadastrar-se na Bradesco Corretora no *site* www.bradesco.com.br, item Investimentos.

Em setembro de 2009, a Bradesco Corretora recebeu da BM&FBOVESPA, por meio do Programa de Qualificação Operacional, os 5 Selos de Qualificação, no Segmento BM&F, que ratificam a excelência e a segurança oferecidas em suas operações em mercados futuros.

R$ 77,809 bilhões o total negociado pela Corretora nos Pregões dos mercados de renda variável da BM&FBOVESPA em 2009, correspondendo a 3.466.477 ordens de compra e venda de ações realizadas, atendendo no ano a 161.867 investidores.

4,185 milhões de contratos negociados nos mercados de derivativos da BM&FBOVESPA, representando um volume financeiro de R$ 364,238 bilhões.

R$ 28,160 bilhões o montante negociado no *home broker*, correspondendo a 2.349.404 ordens de compra e venda de ações.

78.146 clientes estavam cadastrados em 31.12.2009 na Carteira de Custódia Fungível.

Ágora Corretora de Títulos e Valores Mobiliários S.A.

A Ágora Corretora, com equipe altamente qualificada e experiente, atua em todas as operações da BM&FBOVESPA, oferecendo a diferentes perfis de investidor produtos adequados e especializados no mercado de ações, bem como Fundos de Investimento, Tesouro Direto, Clubes de Investimentos e Carteiras Administradas. É líder de mercado desde 2002 em transações de compra e venda de ações *on-line* para pessoas físicas (*home broker*).

Em seu relacionamento com o cliente, destaca-se pela interatividade disponibilizando-lhe Fórum, *Chats* e Vídeo *Chat* diários sobre os mais diversificados temas do mercado de ações. Ao acessar o *site* www.agorainvest.com.br, o cliente terá acesso a conteúdo exclusivo, como Relatório de Empresas e de Setores, Carteiras Recomendadas e extensa programação na Ágora TV, com sua equipe de economistas analisando diariamente a abertura e fechamento de mercado no Brasil, EUA e Europa, além dos programas sobre análise de empresas e entrevistas com representantes de corporações destaques nos setores em que atuam.

R$ 73,274 bilhões o montante negociado por meio do *home broker*, correspondendo a 1.840.039 ordens de compra e venda de ações.

Corretoras no Exterior (Bradesco *Securities*, Inc. e Bradesco *Securities* UK Limited)

Os clientes são atendidos no mercado norte-americano pela Bradesco *Securities*, Inc., em Nova York, e no mercado Europeu pela Bradesco *Securities* UK Limited, em Londres, na intermediação de ações, por meio de ADRs, bem como ações listadas nas Bolsas locais. Operam ainda como *broker-dealer* na distribuição de títulos públicos e privados para investidores internacionais.

Private Banking

Aos Clientes Pessoas Físicas com disponibilidade mínima de R$ 2 milhões para investimentos oferece atendimento personalizado, com profissionais altamente qualificados e especializados, além de exclusiva linha de produtos e serviços, complementada por assessoria de alocação de ativos, orientação fiscal, tributária e sucessória.

12. Governança Corporativa

Com destacada presença no mercado de capitais, o Bradesco tem suas ações listadas em Bolsa de Valores no Brasil desde 1946, pouco mais de 3 anos de sua fundação. Em 2001, passou a ter suas ações negociadas também na Bolsa de Valores de Nova York (*American Depositary Receipts* – ADRs Nível II) e na Bolsa de Madrid – Espanha (Latibex), além de ter aderido voluntariamente ao Nível 1 de Governança Corporativa da BM&FBOVESPA – Bolsa de Valores, Mercadorias e Futuros.

O Conselho Fiscal, Órgão não permanente, vem sendo instalado anualmente desde 2002. Na Assembleia Geral Ordinária realizada em 10 de março de 2009, deliberou-se pela sua manutenção, o qual é composto por 3 membros efetivos e 3 suplentes, com mandato até 2010, sendo 1 membro efetivo e seu suplente escolhidos pelos detentores de ações preferenciais.

Já consagrada no mercado, além do *Tag Along* de 100% para as ações ordinárias e de 80% para as ações preferenciais, o Bradesco mantém atraente sua Política de Dividendos, assegurando dividendo mínimo obrigatório de 30% do lucro líquido ajustado, porcentual superior ao mínimo de 25% estabelecido pela Lei nº 6.404/76. Às ações preferenciais são conferidos, ainda, dividendos 10% maiores do que os atribuídos às ordinárias. Nos últimos anos, o Banco pagou porcentual superior ao obrigatório de 30% previsto em seu Estatuto Social.

Sua Política de Transações com Partes Relacionadas busca consolidar os procedimentos da Sociedade quanto às citadas transações, nos termos das normas emanadas dos Órgãos Reguladores, visando à transparência do processo. As Políticas de Divulgação de Ato ou Fato Relevante e de Negociação de Valores Mobiliários de Emissão do Bradesco têm por objetivo o estabelecimento de elevados padrões de conduta, que devem ser observados, principalmente, pelos seus acionistas controladores e administradores.

Em linha com as diretrizes da Política de Gerenciamento dos Recursos Humanos e com o objetivo de desenvolver e aperfeiçoar as potencialidades técnicas e pessoais de seus executivos, de modo a garantir melhoria contínua dos processos de Gestão, agregando-lhes conhecimento global e fazendo com que disseminem essa informação entre os demais colaboradores, foi instituído, em 2009, o Programa de Desenvolvimento Avançado, por meio do qual o Bradesco licenciou os primeiros executivos para estudar durante seis meses em universidades de primeira linha no Exterior.

No período:

a) foi disponibilizado o Manual para Participação de Acionistas em Assembleias Gerais;

b) foram instituídos os Comitês Executivos de:

- Gestão de Riscos do Grupo Bradesco de Seguros e Previdência;
- Prevenção e Combate à Lavagem de Dinheiro e ao Financiamento ao Terrorismo da Bradesco S.A. Corretora de Títulos e Valores Mobiliários;
- Assuntos Operacionais do Banco Bradesco BBI S.A.;
- Recursos Humanos e de Gestão de Pessoas;
- Negócios do Bradesco *Corporate*, Bradesco Empresas, Câmbio-Área Internacional, BBI e Corretora;
- Crédito do Banco Bradesco Cartões S.A.; e
- Tecnologia da Informação do Banco Bradesco Cartões S.A.

c) foram reformulados os Códigos de Conduta Ética Setorial do Profissional de Mercado Financeiro e de Capitais e de Conduta Ética Setorial do Profissional das Áreas de Administração Contábil e Financeira e instituído o Código de Conduta Ética Setorial do Grupo Bradesco de Seguros e Previdência.

Além da Classificação AAA+ da *Management & Excellence*, posicionando-o como o primeiro Banco latino-americano a obter o mais alto *rating* de Governança Corporativa, e AA (Ótimas Práticas de Governança Corporativa) recebida da *Austin Rating*, o Banco tornou-se a primeira empresa Brasileira a receber o prêmio *Golden Peacock Award for Excellence in Corporate Governance 2009*, instituído pelo *Institute of Directors,* da Índia, que tem por objetivo reconhecer a busca por transparência e excelência em Governança Corporativa.

A Organização Bradesco, no exercício, e em consonância com o teor da Instrução CVM nº 381, não contratou e nem teve serviços prestados pela *PricewaterhouseCoopers* Auditores Independentes não relacionados à auditoria externa em patamares superiores a 5% do total dos custos desta. A política adotada atende aos princípios que preservam a independência do Auditor, de acordo com critérios internacionalmente aceitos, ou seja, o auditor não deve auditar o seu próprio trabalho, nem exercer funções gerenciais no seu cliente ou promover os interesses deste.

Com o advento das Instruções CVM nº 480 e 481, de 7 e 17 de dezembro de 2009, o Bradesco está adequando-se às regras estabelecidas para a prestação de Informações Periódicas e Eventuais para, dentro dos prazos estabelecidos, divulgá-las ao mercado.

12.1. Controles Internos e *Compliance*

Com base em política definida e aprovada pelo Conselho de Administração, a Organização mantém atualizados todos os componentes do sistema de controles internos, visando à mitigação das perdas potenciais advindas de sua exposição ao risco e o fortalecimento de processos e procedimentos voltados à Governança Corporativa. A estrutura de pessoas, com dedicação exclusiva, conjugada com os investimentos em tecnologia e em treinamento e reciclagem de pessoal, confirma que a gestão de controles internos e *compliance* no Bradesco é efetiva, atende às exigências dos órgãos reguladores e está alinhada aos padrões internacionais.

Os fluxos de processos e sistemas da Organização são continuamente reavaliados e testes de aderência, para aferir a efetividade dos controles existentes, regularmente aplicados. O trabalho tem pleno envolvimento das Áreas, dos Comitês de Controles Internos e Compliance e de Auditoria e resulta em reportes ao Conselho de Administração, em linha com os principais *frameworks* de controles, como o COSO – *Committee of Sponsoring Organizations of the Treadway Commission* e o *COBIT – Control Objectives for Information and Related Technology*, que abrangem aspectos de Negócio e de Tecnologia, respectivamente, assim como contemplam requerimentos do PCAOB – *Public Company Accounting Oversight Board* e da Seção 404 da Lei Americana Sarbanes-Oxley.

Atendendo à Seção 404 da Lei Americana Sarbanes-Oxley, os desenhos dos processos encontram-se adequados, com os riscos identificados e os controles avaliados, não tendo sido identificadas, nos testes de aderência realizados, deficiências que comprometam sua certificação no relatório com data-base de 31 de dezembro de 2008, arquivado na *Securities and Exchange Commission* – SEC em junho de 2009, juntamente com as correspondentes demonstrações financeiras em US GAAP.

Para a certificação, relativa ao exercício de 2009, nos testes de aderência já realizados, não foram identificadas deficiências que possam comprometer a certificação dos controles internos.

Ressalte-se os benefícios, em âmbito corporativo, advindos do cumprimento ao disposto na citada Lei, representados pelo subsídio à difusão da importância da cultura de controle, incremento da qualidade dos processos operacionais e administrativos e da robustez dos controles associados, e aprimoramento dos requerimentos voltados às melhores práticas de Governança Corporativa.

Prevenção e Combate à Lavagem de Dinheiro e ao Financiamento ao Terrorismo

A Organização mantém políticas, processos e sistemas específicos para prevenir e/ou detectar a utilização de sua estrutura, produtos e serviços à lavagem de dinheiro e ao financiamento ao terrorismo. Investimentos significativos são feitos no treinamento de seus colaboradores, com programas em diversos formatos, tais como a disponibilização de cartilha, vídeos, cursos *e-learning* e palestras presenciais, inclusive específicas para áreas nas quais as atividades as requerem.

Uma Comissão multidepartamental avalia a pertinência de encaminhamento dos casos suspeitos ou atípicos identificados às autoridades competentes, tendo ou não a operação sido realizada.

O Comitê Executivo de Prevenção e Combate à Lavagem de Dinheiro e ao Financiamento ao Terrorismo reúne-se, trimestralmente, para avaliar o andamento dos trabalhos e a necessidade de adoção de novas medidas com o intuito de alinhar o Programa de Prevenção e Combate à Lavagem de Dinheiro e ao Financiamento ao Terrorismo da Organização às normas emanadas dos órgãos reguladores e às melhores práticas nacionais e internacionais.

Segurança da Informação

Constituída, basicamente, por um conjunto de controles, incluindo procedimentos de segurança, processos, estruturas organizacionais, políticas e normas, a Segurança da Informação objetiva a proteção das informações, nos seus aspectos de confidencialidade, integridade e disponibilidade.

A efetiva proteção dos ativos da informação, constituídos pelas bases de dados, ambientes de informática, documentos, arquivos, cópias de segurança, acessos controlados aos sistemas e informações, além da proteção na geração e tráfego de dados, dentre outras ferramentas de gestão em segurança, encontra-se na Política e Normas Corporativas de Segurança da Informação do Bradesco.

Programas de treinamento, conscientização e revisão da política e das normas, focados na absoluta proteção dos dados restritos e de interesse exclusivo de clientes, bem como das informações estratégicas da Organização, são elaborados com o objetivo de preservar a total aderência dos controles internos e dos sistemas informatizados.

O Comitê Executivo de Segurança Corporativa, órgão não estatutário, de caráter permanente, com poder deliberativo, reúne-se trimestralmente para apreciar e aprovar diretrizes, políticas, medidas e orientações que assegurem o suporte aos processos e procedimentos relativos à Segurança da Informação, no âmbito da Organização Bradesco.

12.2. Políticas de Transparência e Divulgação de Informações

Para aperfeiçoar seu relacionamento com o mercado em geral e provê-lo do maior número de informações transparentes e de qualidade, o Bradesco distribui, mensalmente, o informativo "Cliente Sempre em Dia", com tiragem de 400 mil exemplares; bimestralmente o *PrimeLine*, com 186 mil; trimestralmente o "Acionista Sempre em Dia", com 39 mil; e a "Revista Bradesco", 25 mil. Edita também, anualmente, o Relatório da Administração e o de Sustentabilidade, além de disponibilizar no *site* www.bradesco.com.br/ri o Relatório de Análise Econômica e Financeira, minuciosa compilação das informações mais solicitadas pelos leitores especializados.

Continua...

...Continuação

Bradesco

Banco Bradesco S.A.
Companhia Aberta
CNPJ 60.746.948/0001-12
Sede: Cidade de Deus, Osasco-SP

Gestão, Elaboração e Divulgação de Relatórios de Análise Econômica Financeira e Demonstrações Financeiras Consolidadas da Organização Bradesco

RELATÓRIO DA ADMINISTRAÇÃO

12.3. Relações com Investidores – RI

Responsável pelo relacionamento direto com pessoas físicas e jurídicas, nacionais e estrangeiras, a Área de Relações com Investidores tem papel fundamental para o Bradesco. Sua transparência beneficia tanto o mercado, na correta avaliação do Banco, quanto à própria Instituição, que passa a conhecer as opiniões e o desempenho da comunidade financeira.

Os acionistas, investidores e analistas de mercado têm à sua disposição no *site* de Relações com Investidores, www.bradesco.com.br/ri, nas versões Português e Inglês, informações claras, oportunas e abrangentes como perfil, histórico, estrutura acionária, relatórios de administração, resultados financeiros, reuniões nas APIMECs, além de outras voltadas ao mercado financeiro.

Com o objetivo de divulgar o desempenho do Banco ao longo do ano, 18 Encontros APIMEC e INI - Instituto Nacional de Investidores foram promovidos, com 6 transmissões ao vivo pela *Internet,* e participação de mais de 18 mil internautas.

De maneira pioneira no Brasil, foi realizado o primeiro Vídeo *Chat* para divulgação dos resultados do 2º Trimestre de 2009. Também foram realizadas, no exercício, 160 reuniões internas e externas com analistas, 59 conferências telefônicas e 18 eventos no Exterior, além de 4.924 atendimentos por meio do "Fale com o RI", na página da *Internet*.

12.4. Ouvidoria Bradesco

Evolução natural do "Alô Bradesco", serviço pioneiro criado em abril de 1985, o Departamento de Ouvidoria, constituído em 2005 dispõe de um Diretor responsável exclusivo que atua como Ouvidor para tornar aberto e direto o diálogo com clientes e usuários, além de mais decisivo na definição de estratégias de relacionamento do Banco, enfatizando o compromisso com a satisfação do cliente e a captação de tendências que permitam antecipar procedimentos compatíveis com as novas demandas do mercado. Atende às manifestações recebidas por meio do Banco Central, Procon, imprensa, cartas e telefone.

O "Alô Bradesco" é o primeiro Canal de Comunicação do Mercado Financeiro com o público, que cinco anos antes da edição do Código de Defesa do Consumidor, já registrava e tratava adequadamente as reclamações e sugestões dos clientes.

322.792 contatos registrados em 2009.

13. Controle Integrado de Riscos

A Organização considera o gerenciamento e controle integrado de riscos essencial em todas as suas atividades, utilizando-o com o objetivo de adicionar valor ao seu negócio, na medida em que suporta as áreas comerciais no planejamento de suas atividades, maximizando a utilização de recursos próprios e de terceiros, em benefício dos acionistas e da sociedade.

O gerenciamento e controle integrado de riscos são abordados de modo integrado, dentro de um processo apoiado pelos diversos Comitês Estatutários e Executivos específicos. Essa abordagem proporciona o aprimoramento contínuo dos controles e minimiza a existência de lacunas que possam comprometer sua correta identificação, classificação, avaliação e mitigação.

13.1. Risco de Crédito

Aderente às melhores práticas, o gerenciamento de Risco de Crédito é um processo contínuo e evolutivo de mapeamento, aferição e diagnóstico dos modelos, instrumentos, políticas e procedimentos vigentes, exigindo alto grau de disciplina e controle nas análises das operações efetuadas, preservando a integridade e a independência dos processos. As políticas observam cuidados no que se refere à concentração, concessão, exigência de garantias e prazos que não comprometam a qualidade esperada da carteira.

13.2. Risco de Mercado

Atendendo às recomendações e normas dos órgãos reguladores, e alinhado às melhores metodologias e modelos, praticados nos mercados nacional e internacional, o risco de mercado é cuidadosamente acompanhado, aferido e gerenciado. A política de gestão de riscos de mercado é conservadora, sendo os limites de riscos, resultado e exposição definidos pela Alta Administração e monitorados, diariamente, de maneira independente.

13.3. Risco de Liquidez

O gerenciamento do risco de liquidez tem por objetivo controlar os diferentes descasamentos dos prazos de liquidação de direitos e obrigações, assim como a liquidez dos instrumentos financeiros utilizados na gestão das operações. Desta forma, a política de liquidez aprovada pela Alta Administração contempla o acompanhamento diário da composição dos recursos disponíveis, do cumprimento do nível mínimo de liquidez e do plano de contingência para situações de estresse.

13.4. Risco Operacional

A Organização, baseada na disseminação da cultura, disponibilização de ferramentas, divulgação de políticas e implantação de metodologias corporativas, considera a atividade de gestão do Risco Operacional imprescindível para a geração de valor agregado e alcançar qualificação para o modelo avançado, com vistas a fortalecer o efetivo gerenciamento e incrementar a eficiência operacional.

13.5. Gerenciamento de Continuidade de Negócios – GCN

O processo de gerenciamento de continuidade de negócios é tratado corporativamente e abrange as atividades essenciais da Organização. A gestão está fundamentada na elaboração de planos que utilizam metodologias e ferramentas que propiciam a formalização de ações a serem adotadas para que, em momentos de crise, a recuperação e a continuidade dos processos de negócios sejam efetivas, evitando ou minimizando perdas financeiras para a Organização, seus clientes e *stakeholders*.

13.6. Fatores de Riscos e Políticas Contábeis Críticas

O Bradesco tem divulgado os fatores de riscos e políticas contábeis críticas, em conformidade com as melhores práticas internacionais de transparência e Governança Corporativa e em consonância com as demonstrações financeiras no formato americano – US GAAP, relacionadas a possíveis situações político-econômicas nos mercados nacional e internacional, que podem impactar diretamente o dia a dia das operações e, consequentemente, a situação financeira do Banco.

14. Ativos Intangíveis

O Valor de Mercado do Bradesco, com base na cotação de suas ações na Bolsa de Valores, alcançou R$ 103,192 bilhões, no encerramento do exercício, e equivale a 2,47 vezes o Patrimônio Líquido contábil que era de R$ 41,754 bilhões. Valorização expressiva de 57,90% no ano, que reflete a recuperação do mercado e resulta da magnitude dos ativos intangíveis, que embora não refletidos nas contas de balanço, são percebidos e avaliados pelos investidores.

Todo o planejamento estratégico desenvolvido pelo Bradesco busca sempre os melhores resultados, considerando para o estabelecimento de metas realistas: o valor da Marca Bradesco; as melhores práticas de governança e cultura corporativa; a escala alcançada em seus negócios; os inúmeros canais de relacionamento existentes entre os diferentes públicos e a Organização; uma política de Tecnologia da Informação inovadora; ampla diversificação de produtos, serviços e soluções oferecidos e a capilaridade de sua Rede de Atendimento, presente em 100% das cidades brasileiras, inclusive ultrapassando suas fronteiras; uma política de responsabilidade socioambiental dinâmica e responsável; uma robusta política de Recursos Humanos que: a) propicia relacionamento mais sólido entre todos os colaboradores e consequentemente, o grau de confiança entre eles; b) sinaliza oportunidades de valorização e desenvolvimento profissional; c) reduz substancialmente o índice de rotatividade de pessoal e os custos a ela associados; e d) semeia, em todos os níveis, uma visão de longo prazo, fatores indissociáveis da sustentabilidade.

14.1. Marca Bradesco

A Marca Bradesco foi considerada a 12ª mais valiosa no mundo, no setor bancário, de acordo com estudo da consultoria internacional *Brand Finance*, publicado na edição especial *Top 500 Global Financial Brands 2009*, da revista *The Banker*, que também apontou o Bradesco como o 5º maior valor de marca do mundo entre os Bancos de varejo. Foi ainda reconhecida como Marca mais valiosa do Brasil, segundo a consultoria especializada BrandAnalytics/ Millward Brown, pelo terceiro ano consecutivo, em estudo realizado para a revista IstoÉ Dinheiro; esse resultado também coloca o Bradesco como a primeira e única marca brasileira na lista das 100 mais valiosas do mundo, no *Financial Times*. O Bradesco figurou, ainda, como o único Banco entre as 10 Marcas Mais Conceituadas do Brasil, segundo pesquisa da *Superbrands*, em levantamento da *Brand Finance*.

14.2. Recursos Humanos

Motivação, qualificação e comprometimento são virtudes que norteiam a Política de Gerenciamento de Recursos Humanos da Organização Bradesco, que confere vital importância ao seu capital humano, desenvolvendo permanentemente programas de treinamento e capacitação para seu quadro de colaboradores, que compreende 68.962 funcionários do Banco Bradesco e 16.110 das Empresas Controladas. Os cursos são orientados, sobretudo, às áreas operacionais, técnicas e comportamentais, que atendem a todos com o mesmo padrão de qualidade, visando à diversificação e excelência na prestação de serviços.

Equipes de instrutores especializados e apoiados em adequada infraestrutura buscam aprimorar e aprofundar o estudo de temas relacionados às demandas dos mercados, cenários econômicos e exigências de avanços tecnológicos.

O TreiNet, como é denominada a metodologia de treinamento *e-learning* no Bradesco, é uma iniciativa importante e abrangente, que permite a todos os colaboradores da Organização adquirir novos conhecimentos à distância. Reuniu mais de 4,700 milhões de participações, desde a sua criação em 2000.

Para proporcionar atualização e avanços de aprendizado, também são ministrados Programas de Desenvolvimento Gerencial, por meio de cursos de especialização, inclusive em nível de pós-graduação, nas áreas de economia, administração e direito, em parceria com Consultorias, Universidades e Escolas de Negócios.

Ao final do ano, os benefícios assistenciais dedicados à melhoria da qualidade de vida, bem-estar e segurança dos funcionários e seus dependentes abrangiam 184.711 vidas. Destacando-se entre eles:

- Seguro Saúde Médico-Hospitalar;
- Seguro Saúde Odontológico;
- Plano de Previdência Complementar de Aposentadoria e Pensões;
- Apólices de Seguro de Vida em Grupo e Coletivo de Acidentes Pessoais; e
- Apólice Coletiva de Seguro para Autos.

Um clima organizacional marcado por entusiasmo, em ambiente ético e saudável, onde as relações humanas são preservadas e valorizadas reflete nos resultados alcançados. O Bradesco foi destaque como uma das dez Melhores Empresas e Melhor Banco para Trabalhar no Brasil, na categoria Grandes Empresas, segundo o *Guia você S/A. Exame – As Melhores Empresas para Você Trabalhar 2009*. O Banco há dez anos está presente no *ranking*. Destacou-se, também, como uma das *100 Melhores Empresas para Trabalhar no Brasil*, pela 10ª vez, segundo levantamento da revista Época, com avaliação do *Great Place to Work Institute*. Também é destaque como uma das Melhores Empresas para Executivos do País. O Bradesco foi homenageado por figurar na lista das 10 Melhores Empresas em Indicador de Desenvolvimento Humano Organizacional, pela revista Gestão & RH.

Também foi eleita a segunda melhor empresa com mais de 4.000 funcionários na gestão de pessoas, pela revista Valor Carreira, do jornal Valor Econômico. O Bradesco foi ainda o único Banco a receber o Selo da Diversidade, que destaca organizações públicas, privadas e da sociedade civil que desenvolvam programas, projetos e ações de promoção e valorização da diversidade, de etnia, de gênero, cultural etc., em seus ambientes de trabalho e em suas áreas de atuação. O Bradesco está entre *As 12 Melhores e Maiores Empresas para se Trabalhar no Brasil*, na edição de 15 de dezembro, do jornal O Estado de S. Paulo, que destacou as maiores organizações entre as 100 vencedoras do prêmio concedido em agosto de 2009 pela *Great Place to Work*, consultoria especializada em ambiente corporativo.

R$ 86,784 milhões aplicados no ano em Programas de Treinamento, com 2.016.868 participações.

R$ 661,650 milhões investidos no Programa de Alimentação, com o fornecimento diário de 104.687 lanches e 124.955 vales-refeições.

4,122 milhões de atendimentos médicos e hospitalares.

578.001 atendimentos odontológicos durante o ano.

Comunicação Interna

Políticas e diretrizes ou procedimentos operacionais que devem ser adotados pelos colaboradores da Organização são disponibilizados em Circulares, de modo que todos estejam atualizados para a condução de assuntos inerentes ao trabalho diário.

Contam ainda com a Bradesco *Intranet*, um instrumento de trabalho cujo acesso deve ocorrer somente para o estrito cumprimento das atividades que atendam às necessidades dos serviços, observando-se os critérios de segurança, preconizados pela Política e Normas Corporativas de Segurança da Informação e, também, às Normas e Procedimentos para Uso e Acesso à *Intranet*.

A TV Bradesco, sempre com objetividade e consistência, destaca-se, em todos os níveis, no trabalho de formação, integração e motivação do quadro de funcionários, que recebem, em âmbito institucional, os posicionamentos estratégicos, conceitos e, sobretudo, valores e avanços da estrutura organizacional. Além disso, também recebem as publicações "Revista Interação", enviada de maneira personalizada a cada funcionário, e "Sempre em Dia" - Informativo diário, disponíveis eletronicamente por meio da *Intranet* do Banco.

Em junho de 2009, foi criado o *Blog* da Presidência, canal interno e interativo para informações e opiniões, entre os colaboradores e a Presidência, sobre temas importantes para a Organização e o País, com acesso disponível por meio da *Intranet*.

14.3. Tecnologia da Informação

Tecnologia da Informação é fator estratégico para a Organização Bradesco, que, constantemente, atualiza sua plataforma tecnológica, com iniciativas pioneiras e inovadoras e soluções de infraestrutura capazes de conferir segurança, rapidez e comodidade nas transações. Serviços financeiros são resultado do correto tratamento e preservação de informações, transformadas em produtos e serviços.

Orientada pelas melhores práticas e contingenciada, a infraestrutura de TI possui capacidade de processamento nos computadores centrais superior a 170.000 Mips (milhões de instruções por segundo), além de mais de 5.972 servidores corporativos e capacidade de armazenamento de dados próxima de 2 Petabytes (2,25 quatrilhões de caracteres). Diariamente, são processadas em média 188 milhões de transações, com disponibilidade acima de 99,87%. A gestão desse ambiente tem por objetivo transformar o complexo em simples e gerenciável, com baixo risco operacional e escalabilidade para suportar o crescimento do Banco.

Em 2009, o Projeto TI Melhorias, iniciado em 2003, com o objetivo de preparar a TI do Banco para as próximas décadas, teve 25 das 28 frentes encerradas, e a maior delas, a construção da Nova Arquitetura de Sistemas, deverá estar concluída nos próximos dois anos. O resultado, já parcialmente percebido, é mais flexibilidade, agilidade e simplicidade operacionais, proporcionando alinhamento total da aplicação tecnológica em benefício do negócio do Banco, oferecendo ao cliente serviços e atendimento de qualidade.

Permanecer na vanguarda das inovações em TI, além de favorecer os negócios, garante a fidelização e satisfação dos clientes, que podem contar com tecnologia de ponta e com o que há de melhor em produtos e serviços.

R$ 2,827 bilhões foram os investimentos destinados à sua manutenção, expansão e inovação, no exercício.

15. *Marketing*

Presença. Esse foi o posicionamento estratégico de comunicação do Bradesco adotado a partir de 2009. A campanha institucional destacou o compromisso da Organização com o Brasil e os brasileiros, participando do desenvolvimento econômico e social do País. Além disso, retratou a presença do Banco no dia a dia da população, seja pelo relacionamento próximo e duradouro com os clientes, oferecendo-lhes produtos e serviços financeiros com comodidade e facilidade, ou por meio de milhares de Pontos de Atendimento, como a Rede de Agências, Bradesco Expresso e Banco Postal, além dos Canais de Conveniência, como o Fone Fácil, *Internet Banking*, Bradesco Celular, entre outros.

Com a inauguração do Posto Avançado de Atendimento - PAA, em Novo Santo Antônio, MT, a Organização Bradesco agora é Presença em 100% dos municípios brasileiros. Uma conquista inédita e importante, que consolida capilaridade e inclusão bancária, reforçando ainda mais o valor da Marca Bradesco. Dentro do conceito Presença, o Bradesco ainda produziu uma série de filmes que retratam como cada brasileiro, na sua atividade e setor de atuação, contribui para o desenvolvimento e prosperidade de um Brasil que dá certo.

Na área cultural, o Banco passou a contar com espaço que leva seu nome, o Teatro Bradesco, projeto contemporâneo que eleva as artes cênicas no Brasil ao patamar mais alto de qualidade, recursos técnicos e conforto, colocando o País definitivamente na rota das principais produções internacionais. Com o objetivo de incentivar a cultura, também deu continuidade ao *Prime Arts*, que reúne todos os espetáculos patrocinados e apoiados pelo Bradesco *Prime*. O programa tem a proposta de reconhecer o talento e valorizar a cultura como elemento de cidadania, democratizando o acesso à formação e à informação.

O Bradesco, um dos patrocinadores do Comitê Olímpico Brasileiro, apoiou, desde o princípio, a candidatura do Rio de Janeiro para sediar os Jogos Olímpicos em 2016. Com essa iniciativa, não somente estabelece a união em torno do esporte e da cultura, meios de inclusão social, mas também demonstra que está ao lado de todos os brasileiros em sua paixão pelo esporte.

O Grupo Bradesco de Seguros e Previdência, pelo 14º ano consecutivo, montou a sua "Árvore de Natal", na cidade do Rio de Janeiro. Instalada estrategicamente na Lagoa Rodrigo de Freitas, a Árvore já é parte do calendário de atrações turísticas do município. Em linha com os princípios de responsabilidade socioambiental, manteve a utilização de gerador movido a biodiesel.

461 eventos regionais, setoriais e/ou profissionais em todo o País, incluindo feiras de negócios, seminários, congressos, eventos culturais e comunitários, contaram com a participação do Bradesco em 2009.

16. Sustentabilidade na Organização Bradesco

A responsabilidade socioambiental faz parte da história da Organização Bradesco, que desde sua fundação, há 66 anos, vem atuando fortemente na inclusão bancária. Ao criar a Fundação Bradesco, em 1956, desenvolveu um modelo de educação privada gratuita para crianças e jovens, demonstrando que a responsabilidade corporativa de uma empresa vai além dos negócios.

Ciente de sua presença no cotidiano dos brasileiros, a Organização criou, em 2007, o Banco do Planeta, com o objetivo de reunir suas ações socioambientais em três grandes pilares: finanças sustentáveis, gestão responsável e investimentos socioambientais. Com isso, o Banco reforçou seu alicerce para atender às demandas de seus diversos públicos, além de reafirmar o compromisso com a sustentabilidade de seus negócios, a postura responsável perante as pessoas e o investimento em ações que proporcionem bem-estar à Sociedade, com respeito ao meio ambiente.

Com o intuito de reduzir os impactos ambientais e os custos operacionais, a Organização mantém um Programa de Ecoeficiência que gerencia o consumo de recursos naturais e materiais, o descarte de resíduos e as emissões de Gases de Efeito Estufa, sendo, inclusive, a primeira empresa do setor financeiro a receber certificação na norma ISO 14064, que fornece exigências para a quantificação e elaboração de relatórios de emissões e remoções desses gases. O Prédio Bradesco Avenida Paulista, em São Paulo, SP, possui Certificação ISO 14001, concedida a empresas com práticas comprovadas de gestão ambiental.

O Banco investiu, desde 1989, R$ 85,862 milhões em projetos voltados à proteção do ameaçado bioma da Mata Atlântica, e já ajudou no plantio de 28,120 milhões de árvores na parceria com a Fundação SOS Mata Atlântica. Os recursos são procedentes da comercialização de produtos como cartão de crédito, títulos de capitalização e financiamento de veículos, além de doações. É ainda Cofundador da Fundação Amazonas Sustentável, entidade que contribui para o desenvolvimento sustentável e preservação da Floresta Amazônica.

Signatário do Pacto Global da ONU e dos Princípios do Equador, o Banco também apóia os Objetivos de Desenvolvimento do Milênio - ODM e foi a primeira instituição da América Latina a aderir à Coalizão Financeira de Combate à Pornografia Infantil.

Primeira Instituição Financeira das Américas a receber a certificação da Norma SA 8000®, de boas práticas de responsabilidade social, concedida pela *Social Accountability International*. Recebeu também a Certificação da Norma OHSAS 18001 de Segurança e Saúde Ocupacional, que permite estabelecer e desenvolver condições que contribuam para um ambiente de trabalho seguro e saudável.

Cerca de 10 mil funcionários da Organização participaram de ações voluntárias em 2009, com destaque para a Maratona Social, que beneficiou 1.932 pessoas, e as Campanhas Institucionais, que arrecadaram mais de 76 mil itens diversos, realizando 1.721 atividades. No portal www.voluntariosbradesco.com.br, os colaboradores do Bradesco obtém informações das diversas iniciativas em benefício da sociedade promovidas pelo Programa Voluntários Bradesco. O Banco apoiou, também, iniciativas como o Teleton, maratona televisiva destinada a angariar recursos para a AACD – Associação de Assistência à Criança Deficiente, e a Fundação Dorina Nowill, que promove a inclusão social de deficientes visuais.

O Bradesco integra o Índice de Sustentabilidade *Dow Jones* da Bolsa de Valores de Nova York e a carteira de ações do ISE – Índice de Sustentabilidade Empresarial da BM&FBOVESPA. Possui, ainda, a classificação AAA+ no *Rating* de Sustentabilidade da Management & Excellence, conceituada empresa espanhola de pesquisa e avaliação.

O Banco também já realizou sete encontros com fornecedores de produtos e serviços, dos mais variados segmentos, com o objetivo de difundir e conscientizar da vital importância da cultura de responsabilidade socioambiental aos mais de 3 mil fornecedores, dos quais 1.033 são contratados.

O *site* www.fornecedoresbradesco.com.br, lançado em 2009, com o intuito de fortalecer a comunicação com os fornecedores, divulga critérios e processos, reforçando a importância do engajamento desse público.

Os detalhes sobre essas ações e mais informações sobre a estratégia de sustentabilidade do Bradesco estão no Relatório de Sustentabilidade 2009, disponível no *site* de Responsabilidade Socioambiental, www.bradesco.com.br/rsa.

Fundação Bradesco

Ação pioneira de investimento social da Organização, a Fundação Bradesco, com 53 anos de existência, é uma das maiores redes privadas de ensino formal gratuito e de qualidade do País e do mundo. Em suas 40 Escolas, situadas em todos os Estados brasileiros e no Distrito Federal, prioritariamente em regiões de acentuadas carências socioeconômicas, estudaram, ao longo de sua história, mais de 2,288 milhões de alunos, que somados a participantes de outras modalidades de ensino, em cursos presenciais e à distância, ultrapassaram 3,452 milhões de atendimentos.

A Fundação Bradesco, nos diversos segmentos em que atua, superou, no exercício, 431 mil atendimentos, dos quais a 108.825 alunos em suas Escolas próprias, na Educação Básica, da Educação Infantil ao Ensino Médio e Educação Profissional Técnica de Nível Médio; Educação de Jovens e Adultos e na Formação Inicial e Continuada de Trabalhadores. Em sua escola virtual, seu portal *e-learning* e nos CIDs – Centros de Inclusão Digital foram mais de 320 mil atendimentos. Aos cerca de 50 mil alunos da educação básica, também são assegurados, gratuitamente, uniforme, material escolar, alimentação e assistência médico-odontológica.

Os alunos das Escolas da Fundação atingiram índice de aprovação de 95,50%, equivalente aos melhores parâmetros internacionais, na média dos últimos cinco anos.

A Educação Infantil representa um importante segmento de transição, em que a criança, por meio de diversos estímulos inicia os primeiros passos em direção à vida em sociedade. Nesse sentido, a Fundação Bradesco ampliou a rede de atenção à infância, oferecendo mais de 1.700 vagas adicionais para alunos de 5 anos em 23 de suas Escolas próprias, com previsão de expandir mais 489 vagas em 2010, com investimentos adicionais da ordem de R$ 3,885 milhões.

Por meio do Programa Educa + Ação, criado em parceria com o Banco Bradesco, a Fundação compartilha os resultados positivos obtidos por seus alfabetizandos, com Escolas da Rede Pública de Ensino, replicando sua experiência pedagógica, metodologia de ensino e material didático próprios. No Vale do Ribeira, o número de escolas beneficiadas aumentou de 14 para 53 em 2009. As atividades foram expandidas também para as cidades de Ivinhema e Angélica, no Mato Grosso do Sul e para o Município de Embu, na Grande São Paulo, totalizando, atualmente, 11 cidades, 61 escolas e 3 mil alunos.

Na certeza de que a educação é o caminho seguro ao pleno exercício da cidadania e fundamento essencial ao desenvolvimento do País, a Fundação Bradesco oferece atualização e qualificação aos trabalhadores, com diferentes níveis de escolaridade. São mais de 100 opções de cursos livres, com programas flexíveis e modelados que preparam os participantes para empreender o seu próprio negócio ou conquistar melhores posições e oportunidades no mercado de trabalho. Assim, os cursos nas áreas de Tecnologia Gráfica, Agropecuária, Gestão de Empresas, Informática, Moda, Lazer e Desenvolvimento ampliam os vínculos com os mercados regionais e os interesses específicos das comunidades.

Pelo 7º ano consecutivo, o "Dia Nacional de Ação Voluntária", em 15 de março, mobilizou em todas as unidades da Fundação Bradesco, cerca de 31 mil voluntários, que realizaram mais de 1,665 milhão de atendimentos nas áreas de cidadania, educação, lazer, esporte e meio ambiente, em mais de 225 pontos, incluindo as Escolas da Fundação Bradesco, Escolas da Rede Pública e os Centros de Inclusão Digital – CIDs.

Com o Media Lab, Centro de Pesquisa do MIT - *Massachussets Institute of Technology*, a Fundação desenvolve projetos de integração entre tecnologia e questões sociais. Outro projeto importante é o D-Lab *(Development Laboratory)*, em que alunos do MIT, USP – Universidade de São Paulo e Fundação Bradesco trabalham em conjunto na implantação de tecnologias na comunidade indígena dos Javaés, em Canuanã, TO.

Criado pioneiramente em 1998, o Programa de Informática para Deficientes Visuais já atendeu e capacitou, nos últimos 10 anos, mais de 10 mil alunos deficientes.

Por meio do portal *e-learning* "Escola Virtual", a Fundação Bradesco amplia o atendimento de suas 40 Escolas instaladas em todos os Estados brasileiros e no Distrito Federal para outras localidades, garantindo presença também em 38% dos municípios brasileiros. No exercício, promoveu mais de 200 mil atendimentos. Aos moradores das comunidades do entorno de suas Escolas, também oferece acesso ao uso da tecnologia e à inclusão digital em seus 109 CIDs – Centros de Inclusão Digital.

Reconhecendo a importância da Educação para a Sustentabilidade, desenvolve ações em diversas temáticas como: educação ambiental, financeira e fiscal, trabalho e consumo, sexualidade e autocuidado, prevenção ao uso indevido de drogas e acesso e uso responsável à *Internet*. Nesses programas, são envolvidos diversos parceiros especializados para a qualificação de educadores e produção de material didático como: Canal Futura, SOS Mata Atlântica, Polícia Militar, BM&FBOVESPA S.A. - Bolsa de Valores, Mercadorias e Futuros e Receita Federal do Brasil, dentre outros.

A principal fonte de recursos da Fundação provém de sua participação como acionista do Bradesco. E representa uma forma inequívoca de distribuição da riqueza gerada no âmbito da Organização, desenvolvendo trabalho de influência comprovada na elevação do nível de qualidade de vida das comunidades onde atua, o que lhe confere, na melhor acepção do termo, a característica de "investimento socialmente responsável".

R$ 237,760 milhões totalizou a verba orçamentária da Fundação Bradesco aplicada no ano 2009, estando já previsto para 2010 montante superior a R$ 260 milhões para custear mais de 660 mil atendimentos, sendo a 111.890 alunos em suas escolas próprias (na educação básica, de jovens e adultos e de trabalhadores) e mais de 550 mil atendimentos em outros cursos presenciais e à distância por meio da Escola Virtual e dos CIDs – Centros de Inclusão Digital. O investimento acumulado, em valores atualizados, foi de R$ 3,218 bilhões, nos últimos dez anos.

R$ 112,476 milhões foram os demais investimentos realizados em 2009 pela Organização Bradesco em projetos sociais destinados às comunidades, voltados ao ensino, artes, cultura, esportes, saúde, saneamento, combate à fome e segurança alimentar.



Programa Bradesco Esportes e Educação

A Organização Bradesco há mais de 21 anos desenvolve o Programa Bradesco Esportes e Educação (ex- Finasa Esportes), que dispõe de 38 Núcleos de Formação e de Especialistas, para ensino das modalidades de Vôlei e Basquete, nas unidades da Fundação Bradesco em Osasco, SP, e em escolas públicas e centros esportivos do município.

O Programa atende hoje a cerca de 2 mil meninas, de 9 a 18 anos, reforçando o compromisso de defender um País cada vez mais aberto à valorização do talento, do esforço e do pleno exercício da cidadania, combinando de forma integrada saúde, esporte e educação.

17. Reconhecimentos

Ratings – Agências e Entidades nacionais e internacionais confirmaram e distinguiram o Bradesco, em 2009, com os mais altos índices de avaliação atribuídos a Bancos do País, dentre eles:

- a *Moody´s Investors Service* elevou o *rating* de depósito de longo prazo em moeda estrangeira do Banco, de Ba2 para Baa3 e de curto prazo, de *Not Prime* (NP) para *Prime*-3 (P3), além de elevar também o *rating* de dívida de longo prazo em moeda estrangeira, de Baa3 para Baa2. Essas classificações evidenciam a boa capacidade financeira do Banco em honrar seus compromissos;
- a *Fitch Ratings* confirmou o *rating* de probabilidade de inadimplência do emissor de longo prazo em moeda estrangeira do Banco, BBB, e de curto prazo, F2. Confirmou também o *rating* de probabilidade de inadimplência do emissor de longo prazo em moeda local, BBB+, e de curto prazo, F2;
- a *Standard & Poor's* confirmou o *rating* de longo prazo em moeda local e moeda estrangeira do Banco como BBB, *rating* classificado como grau de investimento;
- a *Rating and Investment Information* (R&I), umas das maiores agências de *rating* do Japão, manteve o *rating* de emissor em moeda estrangeira BBB- ao Banco, alterando a perspectiva para positiva;
- a *Austin Rating* confirmou ao Banco o *rating* de curto prazo A-1, que denota excelente capacidade de pagamento de obrigações de curto prazo, comparativamente a outros emissores, posicionando-o no mais alto nível de grau de investimento dessa escala; e
- a BRAM - Bradesco *Asset Management* – recebeu o *rating* MQI da *Moody's Investors Service*, o maior na escala de Qualidade de Gestor de Investimento, o que indica que a BRAM apresenta gestão e ambiente de controle excelentes.

Rankings – Em 2009, renomadas publicações nacionais e internacionais fizeram distinção ao Bradesco, dentre as quais se destacam:

- A Marca Bradesco é a 12ª mais valiosa no mundo, no setor bancário, segundo estudo realizado pela consultoria internacional *Brand Finance*, publicado na edição especial *Top 500 Global Financial Brands* 2009, da revista *The Banker*, que também apontou o Bradesco como o 5º maior valor de marca do mundo entre os Bancos de varejo;
- Escolhido pela revista *Global Finance*, publicação especializada em finanças internacionais, como a Instituição de melhor qualidade em operações de tesouraria da América Latina, na categoria *Best Provider of Money Market Funds In Latin America* (maior provedor de liquidez do mercado financeiro na América Latina);
- A Marca Bradesco é a mais valiosa do Brasil, pelo terceiro ano consecutivo, segundo estudo elaborado pela consultoria especializada *BrandAnalytics/Millward Brown*, para a revista IstoÉ Dinheiro. O resultado também coloca o Bradesco como a primeira e única marca brasileira na lista das 100 mais valiosas do mundo, no *Financial Times*;
- Vencedor nas categorias Melhor Trabalho em Ar e Melhor Trabalho em Fauna e Flora na terceira edição do Prêmio Brasil de Meio Ambiente, coordenado pela Editora JB, responsável pela publicação do Jornal do Brasil;
- Reconhecido como o melhor *Private Banking* do País, pelo segundo ano consecutivo, pela revista *Euromoney*, uma das mais respeitadas publicações especializadas em finanças internacionais;
- Maior do Brasil em Ativos Intangíveis entre as empresas que estão listadas na BM&FBOVESPA, segundo estudo realizado pela IAM – *Intangible Asset Management Consulting* em parceria com a revista *The Brander* e a consultoria *Brand Finance;*
- Banco mais rentável da América Latina e dos Estados Unidos, com retorno de 1,20% sobre seus ativos, segundo levantamento realizado pela consultoria Economatica;
- Banco do País mais bem colocado no *ranking* da *Fortune*, que lista as 500 maiores empresas do mundo, figurando em 148º lugar na classificação divulgada em 2009;
- Único Banco entre as 25 Empresas Mais Inovadoras do Brasil no *ranking* anual da revista Época Negócios, elaborado em parceria com o Fórum de Inovação da Fundação Getulio Vargas – Escola de Administração de Empresas de São Paulo e o *Great Place to Work Institute*;
- Melhor Empresa do Ano, Melhor Banco, Melhor Empresa de Seguros e Previdência e Melhor Empresa de Saúde, no anuário As Melhores da Dinheiro, em levantamento realizado pela revista IstoÉ Dinheiro que avalia as 500 maiores empresas do País e elege as melhores em cada setor;
- O Bradesco figurou pela 7ª vez no *ranking* As 100 Empresas mais Ligadas do Brasil, promovido pela revista INFO Exame, que aponta as companhias que estão na vanguarda da Tecnologia da Informação;
- A Bradesco Seguros e Previdência é o Maior Grupo Segurador do Brasil, de acordo com o *ranking* da edição 2009 do anuário *Valor 1000*, editado pelo jornal Valor Econômico; e
- A Bradesco Seguros e Previdência foi reconhecida, pela segunda vez consecutiva, como a Melhor Seguradora da América do Sul, de acordo com a revista britânica *Word Finance*.

Premiações – A partir de opiniões independentes, a Organização conquistou 103 prêmios em 2009, realçando a qualidade dos seus produtos e serviços, destacando-se:

- Primeira empresa brasileira a receber o Prêmio internacional *Golden Peacock Global Award for Corporate Social Responsability 2009*. O reconhecimento é dado às empresas que adotam as melhores políticas de responsabilidade socioambiental corporativa;
- Vencedor do 11º Prêmio ABRASCA – Melhor Relatório Anual de 2008, na categoria Empresas Abertas, Grupo 1, promovido pela ABRASCA – Associação Brasileira das Companhias Abertas;
- Foi destaque do Prêmio *Efinance 2009*, da revista Executivos Financeiros, vencendo em 29 *cases*, nas categorias *Internet Banking*, Gestão de Pessoas, Projetos de BPM, Autoatendimento e Data Center; e
- O Bradesco recebeu o Prêmio Época de *Mudanças Climáticas 2009* como uma das empresas líderes por monitorar e reduzir os impactos no meio ambiente gerados por suas atividades. O reconhecimento foi concedido pela revista Época.

Certificações

Certificação ISO 9001 – Ao término do exercício, a Organização detinha 211 produtos e serviços qualificados com essa elevada distinção, realçando o objetivo de assegurar, em todas as suas iniciativas, crescentes facilidades e comodidade aos clientes e usuários.

Certificado GoodPriv@cy – Selo de Proteção e Privacidade de Dados – 15 produtos e serviços com o selo que garante que seus sistemas de gestão adotam padrão estabelecido internacionalmente, abrangendo requisitos para proteção e privacidade de dados.

Certificação SA 8000 – Relacionada ao respeito ao colaborador e às relações de trabalho, à defesa da infância e ao combate ao trabalho infantil, além de um ambiente de trabalho seguro e saudável.

Certificação ISO 14001 – Relacionada a aspectos ambientais, com destaque para trabalhos de redução da geração de resíduos sólidos de obras civis e do consumo de insumos. O Bradesco foi a primeira Instituição Financeira no Brasil a receber esta Certificação.

Certificação ISO 14064 – Nas questões relativas à quantificação, monitoramento, verificação e validação das emissões dos Gases de Efeito Estufa – GEE.

Certificação OHSAS 18001 – Para questões relativas à saúde ocupacional e segurança no trabalho, como ergonomia, prevenção de acidentes e qualidade de vida.

Certificação ISO IEC 27001 – Relacionada ao Sistema de Gestão da Segurança da Informação.

As Certificações ISO 14001, OHSAS 18001 e SA 8000 foram concedidas ao Prédio Bradesco Avenida Paulista, em São Paulo, Capital, e esta última, também a toda a Cidade de Deus, em Osasco.

Diante dos resultados alcançados no exercício, a Organização Bradesco sente renovada confiança quanto ao futuro. Alicerçada em iniciativas concretas no terreno dos investimentos prudentes, do crescimento de sua presença no mercado, da oferta de produtos e serviços, da inovação e indicadores de eficiência operacional, sempre, com inabalável otimismo e disposição para contribuir para edificar uma Nação justa e próspera.

Cidade de Deus, 27 de janeiro de 2010

Conselho de Administração
e Diretoria

(*) Não considera o efeito da marcação a mercado dos Títulos Disponíveis para Venda registrado no Patrimônio Líquido.

Continua...

...Continuação

Bradesco

Banco Bradesco S.A.
Companhia Aberta
CNPJ 60.746.948/0001-12
Sede: Cidade de Deus, Osasco-SP

Gestão, Elaboração e Divulgação de Relatórios de Análise Econômica Financeira e Demonstrações Financeiras Consolidadas da Organização Bradesco

BALANÇO PATRIMONIAL EM 31 DE DEZEMBRO – Em Reais mil

ATIVO	BRADESCO MÚLTIPLO 2009	BRADESCO MÚLTIPLO 2008	BRADESCO CONSOLIDADO 2009	BRADESCO CONSOLIDADO 2008
CIRCULANTE	**324.048.810**	**305.503.326**	**372.874.546**	**344.543.102**
DISPONIBILIDADE (Nota 6)	**6.763.430**	**8.814.635**	**6.946.563**	**9.295.541**
APLICAÇÕES INTERFINANCEIRAS DE LIQUIDEZ (Notas 3d e 7)	**129.440.111**	**96.633.066**	**109.719.374**	**73.462.439**
Aplicações no Mercado Aberto	101.891.689	61.483.417	101.837.691	61.434.616
Aplicações em Depósitos Interfinanceiros	27.549.281	35.152.468	7.882.542	12.030.642
Provisões para Perdas	(859)	(2.819)	(859)	(2.819)
TÍTULOS E VALORES MOBILIÁRIOS E INSTRUMENTOS FINANCEIROS DERIVATIVOS (Notas 3e, 3f, 8 e 33b)	**76.822.423**	**79.083.759**	**116.323.999**	**118.548.453**
Carteira Própria	12.395.141	12.064.830	97.042.823	92.838.502
Vinculados a Compromissos de Recompra	50.175.458	46.073.641	4.170.543	3.677.132
Instrumentos Financeiros Derivativos	663.906	1.913.556	652.140	1.986.876
Vinculados ao Banco Central	8.682.594	13.183.184	8.682.594	13.183.184
Vinculados à Prestação de Garantias	3.359.005	5.806.494	4.229.580	6.820.705
Títulos Objeto de Operações Compromissadas com Livre Movimentação	1.546.319	42.054	1.546.319	42.054
RELAÇÕES INTERFINANCEIRAS	**17.611.506**	**13.238.201**	**17.997.796**	**13.286.710**
Pagamentos e Recebimentos a Liquidar	50.313	71.068	50.313	71.077
Créditos Vinculados: (Nota 9)				
- Depósitos no Banco Central	17.549.776	13.155.294	17.923.629	13.200.677
- Tesouro Nacional - Recursos do Crédito Rural	578	578	578	578
- SFH - Sistema Financeiro da Habitação	4.379	5.267	4.428	5.317
Correspondentes	6.460	5.994	18.848	9.061
RELAÇÕES INTERDEPENDÊNCIAS	**238.588**	**55.064**	**239.698**	**55.960**
Transferências Internas de Recursos	238.588	55.064	239.698	55.960
OPERAÇÕES DE CRÉDITO (Notas 3g, 10 e 33b)	**66.692.079**	**65.644.233**	**79.043.243**	**76.636.185**
Operações de Crédito:				
- Setor Público	1.154.309	83.724	1.154.309	83.725
- Setor Privado	73.382.850	71.355.558	87.483.997	83.244.110
Provisão para Operações de Crédito de Liquidação Duvidosa (Notas 3g, 10f, 10g e 10h)	(7.845.080)	(5.795.049)	(9.595.063)	(6.691.650)
OPERAÇÕES DE ARRENDAMENTO MERCANTIL (Notas 2, 3g, 10 e 33b)	**(61.539)**	**(1.493)**	**7.966.713**	**6.918.300**
Operações de Arrendamento a Receber:				
- Setor Público	-	-	38.748	71.308
- Setor Privado	910.377	545.620	14.681.418	12.141.973
Rendas a Apropriar de Arrendamento Mercantil	(878.847)	(541.905)	(5.955.075)	(4.988.418)
Provisão para Créditos de Arrendamento Mercantil de Liquidação Duvidosa (Notas 3g, 10f, 10g e 10h)	(93.069)	(5.208)	(798.378)	(306.563)
OUTROS CRÉDITOS	**25.859.903**	**41.465.335**	**33.098.804**	**44.932.764**
Créditos por Avais e Fianças Honrados (Nota 10a-3)	21.092	40.513	21.092	40.513
Carteira de Câmbio (Nota 11a)	8.969.213	24.836.791	8.969.252	24.836.825
Rendas a Receber	4.228.829	2.655.310	684.461	385.232
Negociação e Intermediação de Valores	341.828	1.020.359	698.154	1.244.975
Créditos Específicos	-	-	1.305	-
Prêmios de Seguros a Receber	-	-	2.267.591	1.362.825
Diversos (Nota 11b)	12.854.092	13.176.768	21.239.637	17.360.172
Provisão para Outros Créditos de Liquidação Duvidosa (Notas 3g, 10f, 10g e 10h)	(555.151)	(264.406)	(782.688)	(297.778)
OUTROS VALORES E BENS (Nota 12)	**682.309**	**570.526**	**1.538.356**	**1.406.750**
Outros Valores e Bens	260.467	204.198	729.773	544.401
Provisões para Desvalorizações	(94.319)	(83.847)	(252.600)	(204.877)
Despesas Antecipadas (Notas 3i e 12b)	516.161	450.175	1.061.183	1.067.226
REALIZÁVEL A LONGO PRAZO	**103.452.001**	**86.915.124**	**123.153.749**	**102.259.226**
APLICAÇÕES INTERFINANCEIRAS DE LIQUIDEZ (Notas 3d e 7)	**20.307.381**	**17.654.717**	**1.077.439**	**728.786**
Aplicações em Depósitos Interfinanceiros	20.307.381	17.655.041	1.077.439	729.110
Provisões para Perdas	-	(324)	-	(324)
TÍTULOS E VALORES MOBILIÁRIOS E INSTRUMENTOS FINANCEIROS DERIVATIVOS (Notas 3e, 3f, 8 e 33b)	**21.194.504**	**10.550.941**	**30.294.736**	**13.049.220**
Carteira Própria	8.828.398	5.762.480	19.096.456	11.213.621
Vinculados a Compromissos de Recompra	4.701.938	3.767.701	3.231.356	588.238
Instrumentos Financeiros Derivativos	736.384	333.196	706.433	377.264
Vinculados ao Banco Central	6.089.629	-	6.089.646	-
Moedas de Privatização	8.771	9.219	94.143	99.658
Vinculados à Prestação de Garantias	829.384	678.345	1.076.702	770.439
Títulos Objeto de Operações Compromissadas com Livre Movimentação	-	-	-	-
RELAÇÕES INTERFINANCEIRAS	**485.722**	**461.372**	**485.722**	**461.372**
Créditos Vinculados: (Nota 9)				
- SFH - Sistema Financeiro da Habitação	485.722	461.372	485.722	461.372
OPERAÇÕES DE CRÉDITO (Notas 3g, 10 e 33b)	**48.811.950**	**45.420.827**	**58.700.883**	**54.089.629**
Operações de Crédito:				
- Setor Público	419.880	756.042	419.880	756.042
- Setor Privado	51.820.711	46.594.402	62.448.057	55.878.581
Provisão para Operações de Crédito de Liquidação Duvidosa (Notas 3g, 10f, 10g e 10h)	(3.428.641)	(1.929.617)	(4.167.054)	(2.544.994)
OPERAÇÕES DE ARRENDAMENTO MERCANTIL (Notas 2, 3g, 10 e 33b)	**(130.719)**	**(15.109)**	**11.747.405**	**12.901.443**
Operações de Arrendamento a Receber:				
- Setor Público	-	-	7.772	30.149
- Setor Privado	1.692.480	1.334.667	21.982.152	22.529.125
Rendas a Apropriar de Arrendamento Mercantil	(1.704.114)	(1.334.667)	(9.286.996)	(9.246.275)
Provisão para Créditos de Arrendamento Mercantil de Liquidação Duvidosa (Notas 3g, 10f, 10g e 10h)	(119.085)	(15.109)	(955.523)	(411.556)
OUTROS CRÉDITOS	**12.319.449**	**12.443.462**	**20.469.176**	**20.636.782**
Rendas a Receber	-	-	103	111
Negociação e Intermediação de Valores	474.848	1.752.147	474.848	1.752.147
Diversos (Nota 11b)	11.856.573	10.699.470	20.008.762	18.894.584
Provisão para Outros Créditos de Liquidação Duvidosa (Notas 3g, 10f, 10g e 10h)	(11.972)	(8.155)	(14.537)	(10.060)
OUTROS VALORES E BENS (Nota 12)	**463.714**	**398.914**	**378.388**	**391.994**
Outros Valores e Bens	-	-	553	1.188
Despesas Antecipadas (Notas 3i e 12b)	463.714	398.914	377.835	390.806
PERMANENTE	**82.921.759**	**66.003.424**	**10.194.797**	**7.610.715**
INVESTIMENTOS (Notas 3j, 13 e 33b)	**68.360.809**	**56.202.747**	**1.260.819**	**1.048.497**
Participações em Coligadas:				
- No País	66.940.421	55.119.737	738.282	592.655
- No Exterior	1.384.234	1.065.550	-	-
Outros Investimentos	75.508	69.177	752.385	806.042
Provisões para Perdas	(39.354)	(51.717)	(229.848)	(350.200)
IMOBILIZADO DE USO (Nota 14)	**1.852.911**	**1.612.767**	**3.406.308**	**3.236.644**
Imóveis de Uso	-	-	1.024.269	1.042.890
Outras Imobilizações de Uso	4.265.639	3.743.228	7.000.677	6.466.671
Depreciações Acumuladas	(2.412.728)	(2.130.461)	(4.618.638)	(4.272.917)
IMOBILIZADO DE ARRENDAMENTO (Notas 3k e 14)	**10.643.646**	**6.403.050**	**11.646**	**12.741**
Bens Arrendados	12.888.230	7.646.999	27.854	22.691
Depreciações Acumuladas	(2.244.584)	(1.243.949)	(16.208)	(9.950)
DIFERIDO (Nota 15)	**261.881**	**418.291**	**-**	**-**
Gastos de Organização e Expansão	1.433.442	1.457.663	-	-
Amortização Acumulada	(1.171.561)	(1.039.372)	-	-
INTANGÍVEL (Notas 3l e 16b)	**1.802.512**	**1.366.569**	**5.516.024**	**3.312.833**
Ativos Intangíveis	2.074.200	1.679.613	8.779.565	5.832.703
Amortizações Acumulada	(271.688)	(313.044)	(3.263.541)	(2.519.870)
TOTAL	**510.422.570**	**458.421.874**	**506.223.092**	**454.413.043**

PASSIVO	BRADESCO MÚLTIPLO 2009	BRADESCO MÚLTIPLO 2008	BRADESCO CONSOLIDADO 2009	BRADESCO CONSOLIDADO 2008
CIRCULANTE	**283.540.126**	**241.754.414**	**298.608.497**	**248.474.344**
DEPÓSITOS (Notas 3n e 17a)	**148.431.480**	**130.696.571**	**104.481.562**	**91.745.343**
Depósitos à Vista	34.485.504	27.419.252	34.627.064	27.610.162
Depósitos de Poupança	45.113.274	38.917.870	44.162.309	37.768.508
Depósitos Interfinanceiros	44.270.375	42.827.035	741.355	674.711
Depósitos a Prazo (Notas 17a e 33b)	23.578.675	20.571.829	23.915.158	24.689.254
Outros Depósitos	983.652	960.585	1.035.676	1.002.708
CAPTAÇÕES NO MERCADO ABERTO (Notas 3n e 17b)	**95.981.471**	**58.295.912**	**86.590.180**	**48.510.998**
Carteira Própria	24.441.373	15.736.189	16.074.109	6.752.535
Carteira de Terceiros	69.441.091	40.160.885	68.417.064	39.359.625
Carteira livre Movimentação	2.099.007	2.398.838	2.099.007	2.398.838
RECURSOS DE EMISSÃO DE TÍTULOS (Notas 17c e 33b)	**3.370.464**	**2.367.490**	**3.367.651**	**2.590.402**
Recursos de Aceites Cambiais	-	-	-	249
Recursos de Letras Imobiliárias, Hipotecárias, de Crédito e Similares	2.457.601	1.949.302	2.457.601	2.148.189
Recursos de Debêntures (Nota 17c-1)	-	-	10.287	31.283
Obrigações por Títulos e Valores Mobiliários no Exterior	912.863	418.188	899.763	410.681
RELAÇÕES INTERFINANCEIRAS	**22.968**	**12.920**	**22.968**	**12.920**
Correspondentes	22.968	12.920	22.968	12.920
RELAÇÕES INTERDEPENDÊNCIAS	**2.924.981**	**2.899.491**	**2.927.186**	**2.900.799**
Recursos em Trânsito de Terceiros	2.924.981	2.899.491	2.927.186	2.900.799
OBRIGAÇÕES POR EMPRÉSTIMOS (Notas 18a e 33b)	**7.916.217**	**13.576.329**	**7.683.073**	**13.123.735**
Empréstimos no País - Instituições Oficiais	-	-	-	39
Empréstimos no País - Outras Instituições	-	-	540	439
Empréstimos no Exterior	7.916.217	13.576.329	7.682.533	13.123.257
OBRIGAÇÕES POR REPASSES DO PAÍS – INSTITUIÇÕES OFICIAIS (Notas 18b e 33b)	**6.296.724**	**6.495.171**	**6.521.754**	**6.740.688**
Tesouro Nacional	124.020	114.607	124.020	114.608
BNDES	**2.274.498**	**2.822.971**	**2.274.498**	**2.822.971**
CEF	**16.436**	**15.110**	**17.023**	**16.118**
FINAME	**3.881.122**	**3.542.470**	**4.105.565**	**3.786.978**
Outras Instituições	648	13	648	13
OBRIGAÇÕES POR REPASSES DO EXTERIOR (Notas 18b e 33b)	**835**	**320**	**794**	**182**
Repasses do Exterior	835	320	794	182
INSTRUMENTOS FINANCEIROS DERIVATIVOS (Notas 3f e 33)	**392.592**	**1.507.779**	**435.175**	**1.794.281**
Instrumentos Financeiros Derivativos	392.592	1.507.779	435.175	1.794.281
PROVISÕES TÉCNICAS DE SEGUROS, PREVIDÊNCIA E CAPITALIZAÇÃO (Notas 3o e 22)	**-**	**-**	**57.489.599**	**47.009.072**
OUTRAS OBRIGAÇÕES	**18.202.394**	**25.902.431**	**29.088.555**	**34.045.924**
Cobrança e Arrecadação de Tributos e Assemelhados	184.251	198.148	258.123	256.155
Carteira de Câmbio (Nota 11a)	3.916.998	13.535.496	3.918.034	13.538.239
Sociais e Estatutárias	1.644.387	1.764.881	1.784.142	1.791.868
Fiscais e Previdenciárias (Nota 21a)	573.429	316.062	3.265.674	2.770.595
Negociação e Intermediação de Valores	249.846	157.816	1.116.282	792.180
Fundos Financeiros e de Desenvolvimento	438	7.031	438	7.031
Dívidas Subordinadas (Notas 20 e 33b)	346.337	414.368	320.460	414.369
Diversas (Nota 21b)	11.286.708	9.508.629	18.425.402	14.475.487
EXIGÍVEL A LONGO PRAZO	**185.104.335**	**182.392.616**	**164.742.544**	**171.087.150**
DEPÓSITOS (Notas 3n e 17a)	**103.542.670**	**104.080.706**	**66.591.522**	**72.748.010**
Depósitos Interfinanceiros	37.084.370	31.388.961	10.704	23.483
Depósitos a Prazo (Notas 17a e 33b)	66.458.300	72.691.745	66.580.818	72.724.527
CAPTAÇÕES NO MERCADO ABERTO (Notas 3n e 17b)	**30.318.356**	**33.544.920**	**26.682.866**	**31.466.155**
Carteira Própria	30.318.356	33.544.920	26.682.866	31.466.155
RECURSOS DE EMISSÃO DE TÍTULOS (Notas 17c e 33b)	**3.395.120**	**4.958.402**	**4.114.933**	**6.421.269**
Recursos de Letras Imobiliárias, Hipotecárias, de Crédito e Similares	26.954	174.226	26.954	174.226
Recursos de Debêntures (Nota 17c-1)	-	-	730.165	1.455.360
Obrigações por Títulos e Valores Mobiliários no Exterior	3.368.166	4.784.176	3.357.814	4.791.683
OBRIGAÇÕES POR EMPRÉSTIMOS (Notas 18a e 33b)	**375.261**	**1.095.174**	**322.063**	**1.080.870**
Empréstimos no País - Instituições Oficiais	-	-	-	75
Empréstimos no Exterior	375.261	1.095.174	322.063	1.080.795
OBRIGAÇÕES POR REPASSES DO PAÍS – INSTITUIÇÕES OFICIAIS (Notas 18b e 33b)	**12.514.805**	**10.595.359**	**12.800.052**	**11.001.648**
BNDES	5.864.982	4.317.915	5.864.982	4.317.915
CEF	71.288	79.238	74.101	83.079
FINAME	6.578.535	6.197.464	6.860.969	6.599.912
Outras Instituições	-	742	-	742
OBRIGAÇÕES POR REPASSES DO EXTERIOR (Notas 18b e 33b)	**9.488**	**12.737**	**-**	**-**
Repasses do Exterior	9.488	12.737	-	-
INSTRUMENTOS FINANCEIROS DERIVATIVOS (Notas 3f e 33)	**66.472**	**105.929**	**96.019**	**247.645**
Instrumentos Financeiros Derivativos	66.472	105.929	96.019	247.645
PROVISÕES TÉCNICAS DE SEGUROS, PREVIDÊNCIA E CAPITALIZAÇÃO (Notas 3o e 22)	**-**	**-**	**18.082.322**	**17.578.060**
OUTRAS OBRIGAÇÕES	**34.882.163**	**27.999.389**	**36.052.767**	**30.543.493**
Fiscais e Previdenciárias (Nota 21a)	5.280.310	4.358.852	9.937.994	8.712.002
Dívidas Subordinadas (Notas 20 e 33b)	22.783.517	19.272.293	22.783.517	19.272.293
Diversas (Nota 21b)	6.818.336	4.368.244	3.331.256	2.559.198
RESULTADO DE EXERCÍCIOS FUTUROS	**24.358**	**18.300**	**320.625**	**273.506**
Resultados de Exercícios Futuros	24.358	18.300	320.625	273.506
PARTICIPAÇÃO MINORITÁRIA NAS CONTROLADAS (Nota 23)	**-**	**-**	**797.675**	**321.499**
PATRIMÔNIO LÍQUIDO (Nota 24)	**41.753.751**	**34.256.544**	**41.753.751**	**34.256.544**
Capital:				
- De Domiciliados no País	25.635.353	21.665.186	25.635.353	21.665.186
- De Domiciliados no Exterior	864.647	1.334.814	864.647	1.334.814
Reservas de Capital	62.614	62.614	62.614	62.614
Reservas de Lucros	15.022.670	11.860.287	15.022.670	11.860.287
Ajustes de Avaliação Patrimonial - Títulos Disponíveis para Venda	357.341	(661.504)	357.341	(661.504)
Ações em Tesouraria (Notas 24d e 33b)	(188.874)	(4.853)	(188.874)	(4.853)
PATRIMÔNIO LÍQUIDO ADMINISTRADO PELA CONTROLADORA	**-**	**-**	**42.551.426**	**34.578.043**
TOTAL	**510.422.570**	**458.421.874**	**506.223.092**	**454.413.043**

As Notas Explicativas são parte integrante das Demonstrações Financeiras.

DEMONSTRAÇÃO DO RESULTADO - Em Reais mil

	BRADESCO MÚLTIPLO 2009 2º Semestre	BRADESCO MÚLTIPLO 2009 Exercício	BRADESCO MÚLTIPLO 2008 Exercício	BRADESCO CONSOLIDADO 2009 2º Semestre	BRADESCO CONSOLIDADO 2009 Exercício	BRADESCO CONSOLIDADO 2008 Exercício
RECEITAS DA INTERMEDIAÇÃO FINANCEIRA	**28.400.887**	**59.745.838**	**46.424.011**	**30.210.449**	**62.899.079**	**57.610.974**
Operações de Crédito (Nota 10j)	12.819.943	25.643.776	23.730.473	15.848.633	31.304.737	29.862.392
Operações de Arrendamento Mercantil (Nota 10j)	2.246.497	3.940.005	265.691	1.652.121	3.456.026	2.398.185
Resultado de Operações com Títulos e Valores Mobiliários (Nota 8h)	10.675.333	22.787.139	21.216.149	7.251.302	15.440.485	14.606.733
Resultado Financeiro de Seguros, Previdência e Capitalização (Nota 8h)	-	-	-	3.937.832	8.042.187	6.477.152
Resultado com Instrumentos Financeiros Derivativos (Nota 8e-v)	1.934.429	4.888.182	(3.936.851)	789.675	2.156.936	(899.822)
Resultado de Operações de Câmbio (Nota 11a)	405.768	1.863.363	3.625.434	411.969	1.875.335	3.639.003
Resultado das Aplicações Compulsórias (Nota 9b)	276.616	560.766	1.523.115	276.616	560.766	1.527.331
Operações de Venda ou de Transferência de Ativos Financeiros	42.301	62.607	-	42.301	62.607	-
DESPESAS DA INTERMEDIAÇÃO FINANCEIRA	**21.215.824**	**45.863.989**	**43.233.971**	**19.261.859**	**42.525.225**	**41.838.694**
Operações de Captações no Mercado (Nota 17e)	14.649.366	31.566.475	29.969.545	10.859.835	23.451.837	22.761.960
Atualização e Juros de Provisões Técnicas de Seguros, Previdência e Capitalização (Nota 17e)	-	-	-	2.417.580	5.128.627	4.007.684
Operações de Empréstimos e Repasses (Nota 18c)	346.982	956.832	7.124.537	366.611	999.267	7.179.517
Operações de Arrendamento Mercantil (Nota 10j)	1.822.584	3.156.973	244.615	4.344	8.166	5.434
Provisão para Créditos de Liquidação Duvidosa (Notas 3g, 10g e 10h)	4.396.892	10.183.709	5.895.274	5.613.489	12.937.328	7.884.099
RESULTADO BRUTO DA INTERMEDIAÇÃO FINANCEIRA	**7.185.063**	**13.881.849**	**3.190.040**	**10.948.590**	**20.373.854**	**15.772.280**
OUTRAS RECEITAS/DESPESAS OPERACIONAIS	**(3.298.824)**	**(5.913.055)**	**1.370.997**	**(5.521.147)**	**(10.376.151)**	**(7.983.440)**
Receitas de Prestação de Serviços (Nota 25)	3.185.569	6.187.960	6.324.055	5.914.094	11.611.490	10.861.633
Outras Receitas de Prestação de Serviços	2.061.985	3.972.057	4.846.276	4.788.757	9.389.377	8.808.517
Rendas de Tarifas Bancárias	1.123.584	2.215.903	1.477.779	1.125.337	2.222.113	2.053.116
Prêmios Retidos de Seguros, Planos de Previdência e Capitalização (Notas 3o e 22d)	-	-	-	14.626.945	26.109.908	22.823.750
Prêmios Emitidos Líquidos	-	-	-	14.724.862	26.333.233	23.148.752
Prêmios de Resseguros	-	-	-	(97.917)	(223.325)	(325.002)
Variação de Provisões Técnicas de Seguros, Previdência e Capitalização (Nota 3o)	-	-	-	(7.669.197)	(12.786.090)	(10.532.671)
Sinistros Retidos (Nota 3o)	-	-	-	(4.409.010)	(8.329.155)	(7.391.196)
Sorteios e Resgates de Títulos de Capitalização (Nota 3o)	-	-	-	(971.450)	(1.747.493)	(1.466.045)
Despesas de Comercialização de Planos de Seguros, Previdência e Capitalização (Nota 3o)	-	-	-	(660.747)	(1.264.677)	(1.178.195)
Despesas de Pessoal (Nota 26)	(3.258.645)	(6.149.864)	(5.678.946)	(4.206.571)	(7.966.338)	(7.389.021)
Outras Despesas Administrativas (Nota 27)	(3.987.949)	(7.493.622)	(6.434.860)	(4.957.180)	(9.282.637)	(8.259.336)
Despesas Tributárias (Nota 28)	(854.446)	(1.686.352)	(989.518)	(1.394.865)	(2.713.569)	(1.967.103)
Resultado de Participações em Coligadas e Controladas (Nota 13c)	3.120.188	6.127.482	10.335.531	181.045	200.101	135.356
Outras Receitas Operacionais (Nota 29)	989.964	1.527.076	643.886	1.449.929	2.563.613	1.718.246
Outras Despesas Operacionais (Nota 30)	(2.493.505)	(4.425.735)	(2.829.151)	(3.424.140)	(6.771.304)	(5.285.828)
Amortização Integral de Ágios (Nota 16a)	-	-	-	-	-	(53.030)
RESULTADO OPERACIONAL	**3.886.239**	**7.968.794**	**4.561.037**	**5.427.443**	**9.997.703**	**7.788.840**
RESULTADO NÃO OPERACIONAL (Nota 31)	**(47.692)**	**(69.042)**	**39.407**	**218.857**	**2.121.596**	**383.970**
RESULTADO ANTES DA TRIBUTAÇÃO SOBRE O LUCRO E PARTICIPAÇÕES	**3.838.547**	**7.899.752**	**4.600.444**	**5.646.300**	**12.119.299**	**8.172.810**
IMPOSTO DE RENDA E CONTRIBUIÇÃO SOCIAL (Notas 35a e 35b)	**153.383**	**112.530**	**3.019.794**	**(1.639.871)**	**(4.082.309)**	**(518.751)**
PARTICIPAÇÃO MINORITÁRIA NAS CONTROLADAS	**-**	**-**	**-**	**(14.499)**	**(24.708)**	**(33.821)**
LUCRO LÍQUIDO	**3.991.930**	**8.012.282**	**7.620.238**	**3.991.930**	**8.012.282**	**7.620.238**
JUROS SOBRE O CAPITAL PRÓPRIO E DIVIDENDOS (Nota 24c)	(1.346.057)	(2.718.082)	(2.692.476)			
Número de ações em circulação (Notas 24a e 24b)	3.420.550.403	3.420.550.403	3.069.706.179			
Lucro por ação em R$	1,17	2,34	2,48			

As Notas Explicativas são parte integrante das Demonstrações Financeiras.

Continua...

...Continuação

Bradesco

Banco Bradesco S.A.
Companhia Aberta
CNPJ 60.746.948/0001-12
Sede: Cidade de Deus, Osasco-SP

Gestão, Elaboração e Divulgação de Relatórios de Análise Econômica Financeira e Demonstrações Financeiras Consolidadas da Organização Bradesco

DEMONSTRAÇÃO DAS MUTAÇÕES DO PATRIMÔNIO LÍQUIDO – Em Reais mil

Eventos	CAPITAL REALIZADO ATUALIZADO – CAPITAL SOCIAL	RESERVAS DE CAPITAL – INCENTIVOS FISCAIS DO IMPOSTO DE RENDA	RESERVAS DE CAPITAL – OUTRAS	RESERVAS DE LUCROS – LEGAL	RESERVAS DE LUCROS – ESTATUTÁRIA	AJUSTES DE AVALIAÇÃO PATRIMONIAL – PRÓPRIAS	AJUSTES DE AVALIAÇÃO PATRIMONIAL – CONTROLADAS	AÇÕES EM TESOURARIA	LUCROS ACUMULADOS	TOTAIS
Saldos em 30.6.2009	**23.000.000**	**2.103**	**60.511**	**2.054.706**	**12.453.908**	**(221.776)**	**(67.507)**	**(5.180)**	**-**	**37.276.765**
Aumento de Capital por Incorporação de Ações	1.368.183	-	-	-	-	-	-	-	-	1.368.183
Aumento de Capital com Reservas	131.817	-	-	-	(131.817)	-	-	-	-	-
Aumento de Capital com Reservas - Bonificação de Ações	2.000.000	-	-	-	(2.000.000)	-	-	-	-	-
Aquisição de Ações em Tesouraria	-	-	-	-	-	-	-	(183.694)	-	(183.694)
Ajustes de Avaliação Patrimonial	-	-	-	-	-	229.697	416.927	-	-	646.624
Lucro Líquido	-	-	-	-	-	-	-	-	3.991.930	3.991.930
Destinações: - Reservas	-	-	-	199.596	2.446.277	-	-	-	(2.645.873)	-
- Juros sobre o Capital Próprio Provisionados	-	-	-	-	-	-	-	-	(1.012.983)	(1.012.983)
- Dividendos Pagos e/ou Provisionados	-	-	-	-	-	-	-	-	(333.074)	(333.074)
Saldos em 31.12.2009	**26.500.000**	**2.103**	**60.511**	**2.254.302**	**12.768.368**	**7.921**	**349.420**	**(188.874)**	**-**	**41.753.751**
Saldos em 31.12.2007	**19.000.000**	**2.103**	**53.521**	**1.477.637**	**8.485.956**	**(47.424)**	**1.517.400**	**(131.849)**	**-**	**30.357.344**
Ajuste Reflexo de Períodos Anteriores, Lei nº 11.638	-	-	-	-	-	-	-	-	(99.219)	(99.219)
Aumento de Capital por Subscrição	1.200.000	-	-	-	-	-	-	-	-	1.200.000
Aumento de Capital com Reservas	2.800.000	-	-	-	(2.800.000)	-	-	-	-	-
Atualização de Títulos Patrimoniais	-	-	116	-	-	-	-	-	-	116
Ágio na Subscrição de Ações	-	-	6.874	-	-	-	-	-	-	6.874
Aquisição de Ações em Tesouraria	-	-	-	-	-	-	-	(4.853)	-	(4.853)
Cancelamento de Ações em Tesouraria	-	-	-	-	(131.849)	-	-	131.849	-	-
Ajustes de Avaliação Patrimonial	-	-	-	-	-	(6.537)	(2.124.943)	-	-	(2.131.480)
Lucro Líquido	-	-	-	-	-	-	-	-	7.620.238	7.620.238
Destinações: - Reservas	-	-	-	376.051	4.452.492	-	-	-	(4.828.543)	-
- Juros sobre o Capital Próprio Provisionados	-	-	-	-	-	-	-	-	(1.956.591)	(1.956.591)
- Dividendos Pagos e/ou Provisionados	-	-	-	-	-	-	-	-	(735.885)	(735.885)
Saldos em 31.12.2008	**23.000.000**	**2.103**	**60.511**	**1.853.688**	**10.006.599**	**(53.961)**	**(607.543)**	**(4.853)**	**-**	**34.256.544**
Aumento de Capital por Incorporação de Ações	1.368.183	-	-	-	-	-	-	-	-	1.368.183
Aumento de Capital com Reservas	131.817	-	-	-	(131.817)	-	-	-	-	-
Aumento de Capital com Reservas - Bonificação de Ações	2.000.000	-	-	-	(2.000.000)	-	-	-	-	-
Aquisição de Ações em Tesouraria	-	-	-	-	-	-	-	(184.021)	-	(184.021)
Ajustes de Avaliação Patrimonial	-	-	-	-	-	61.882	956.963	-	-	1.018.845
Lucro Líquido	-	-	-	-	-	-	-	-	8.012.282	8.012.282
Destinações: - Reservas	-	-	-	400.614	4.893.586	-	-	-	(5.294.200)	-
- Juros sobre o Capital Próprio Provisionados	-	-	-	-	-	-	-	-	(2.133.269)	(2.133.269)
- Dividendos Pagos e/ou Provisionados	-	-	-	-	-	-	-	-	(584.813)	(584.813)
Saldos em 31.12.2009	**26.500.000**	**2.103**	**60.511**	**2.254.302**	**12.768.368**	**7.921**	**349.420**	**(188.874)**	**-**	**41.753.751**

As Notas Explicativas são parte integrante das Demonstrações Financeiras.

FLUXO DE CAIXA - Em Reais mil

	BRADESCO MÚLTIPLO 2º Semestre	BRADESCO MÚLTIPLO 2009	BRADESCO MÚLTIPLO 2008	BRADESCO CONSOLIDADO 2º Semestre	BRADESCO CONSOLIDADO 2009	BRADESCO CONSOLIDADO 2008
Fluxo de Caixa das Atividades Operacionais:						
Lucro Líquido antes do Imposto de Renda e Contribuição Social	**3.838.547**	**7.899.752**	**4.600.444**	**5.646.300**	**12.119.299**	**8.172.810**
Ajustes ao Lucro Líquido antes dos Impostos	**1.875.228**	**5.187.768**	**1.264.073**	**8.393.925**	**19.349.333**	**15.035.068**
Provisão para Créditos de Liquidação Duvidosa	4.396.892	10.183.709	5.895.274	5.613.489	12.937.328	7.884.099
Depreciações e Amortizações	799.121	1.170.247	684.652	828.267	1.566.473	1.398.901
Amortização de Ágio	-	-	-	58.122	107.277	85.800
Perdas por *impairment*/Provisões por Desvalorização de Ativos	(100.328)	(102.583)	(2.315)	(134.179)	(137.829)	(8.040)
(Reversão)/Despesas com Provisões Cíveis, Trabalhistas e Fiscais	905.262	2.276.223	1.803.662	(190.788)	1.693.065	1.925.657
Despesas com Atualização e Juros de Provisões Técnicas de Seguros, Previdência e Capitalização	-	-	-	2.417.580	5.128.627	4.007.684
Resultado de Participações em Coligadas	(3.120.188)	(6.127.482)	(10.335.531)	(181.045)	(200.101)	(135.356)
(Ganho)/Perda na Venda de Investimentos	-	(58)	(52.725)	(501.056)	(2.519.231)	(629.712)
(Ganho)/Perda na Venda de Imobilizado	4.061	6.383	8.094	18.355	15.887	25.113
(Ganho)/Perda na Venda de Bens não de Uso Próprio	45.556	63.534	31.502	219.032	315.248	203.634
Outros	(1.055.148)	(2.282.205)	3.231.460	246.148	442.589	277.288
Lucro Líquido Ajustado	**5.713.775**	**13.087.520**	**5.864.517**	**14.040.225**	**31.468.632**	**23.207.878**
(Aumento) em Aplicações Interfinanceiras de Liquidez	(22.786.718)	(16.045.915)	(13.214.552)	(19.640.323)	(15.664.786)	(7.306.996)
(Aumento)/Redução em Títulos para Negociação e Instrumentos Financeiros Derivativos	7.693.554	2.027.131	(23.115.346)	706.288	(3.301.779)	(17.362.674)
(Aumento)/Redução em Relações Interfinanceiras e Interdependências	1.589.345	(151.159)	697.595	1.627.327	(159.787)	699.778
(Aumento) em Operações de Crédito e de Arrendamento Mercantil	(13.525.477)	(13.939.539)	(31.473.287)	(16.071.281)	(19.275.069)	(41.928.980)
Aumento em Prêmios de Seguros a Receber	-	-	-	(207.553)	(904.766)	(86.213)
Aumento em Provisões Técnicas de Seguros, Previdência e Capitalização	-	-	-	4.325.750	5.856.162	2.053.183
Aumento/(Redução) em Resultados de Exercícios Futuros	3.483	6.058	(91.362)	48.347	47.119	84.359
(Aumento)/Redução em Outros Créditos e Outros Valores e Bens	11.529.665	18.329.501	(26.748.926)	11.673.273	15.018.264	(28.999.736)
Aumento/(Redução) em Outras Obrigações	(5.874.404)	(7.344.862)	18.402.524	(5.627.626)	(7.621.024)	14.554.717
Participações dos Acionistas Minoritários	-	-	-	428.649	451.468	132.266
Imposto de Renda e Contribuição Social Pagos	(589.344)	(789.695)	(921.504)	(1.986.144)	(3.795.917)	(2.982.361)
Caixa Líquido Proveniente/Utilizado das Atividades Operacionais	**(16.246.121)**	**(4.820.960)**	**(70.600.341)**	**(10.683.068)**	**2.118.517**	**(57.934.779)**
Fluxo de Caixa das Atividades de Investimentos:						
(Aumento)/Redução em Depósitos Compulsórios no Banco Central do Brasil	(2.803.064)	(4.394.482)	10.371.839	(2.683.958)	(4.722.952)	10.337.910
(Aumento)/Redução em Títulos Disponíveis para Venda	(3.797.520)	(10.822.043)	1.826.315	(1.563.416)	(10.293.530)	10.059.561
(Aumento)/Redução em Títulos Mantidos até o Vencimento	105.062	292.079	(281.927)	(1.048.254)	(1.917.677)	(10.880.572)
Alienação de Bens Não de Uso Próprio	75.455	104.263	59.676	165.259	324.246	292.627
Alienação de Investimentos	1.502.003	2.429.168	6.782.867	662.569	2.878.749	833.298
Alienação de Imobilizado de Uso e de Arrendamento	327.899	628.494	21.119	110.780	180.851	86.800
Redução do Intangível	15.400	19.005	-	25.282	40.641	6.492
Redução do Diferido	201	201	-	-	-	-
Aquisição de Bens Não de Uso Próprio	(177.479)	(274.523)	(156.864)	(573.195)	(1.063.447)	(858.046)
Aquisição de Investimentos	(1.891.308)	(8.850.871)	(28.451.879)	(120.027)	(331.018)	(843.698)
Aquisição de Imobilizado de Uso e de Arrendamento	(5.194.944)	(5.598.874)	(8.352.728)	(680.653)	(1.241.861)	(1.331.190)
Aplicação no Intangível	(326.534)	(717.567)	(674.988)	(2.232.864)	(3.156.166)	(2.083.507)
Aplicação no Diferido	(2.032)	(2.032)	(326.608)	-	-	-
Dividendos e Juros sobre o Capital Próprio Recebidos	824.399	921.502	1.368.546	5.563	58.771	75.781
Caixa Líquido Proveniente/Utilizado nas Atividades de Investimentos	**(11.342.462)**	**(26.265.680)**	**(17.814.632)**	**(7.932.914)**	**(19.243.393)**	**5.695.456**
Fluxo de Caixa das Atividades de Financiamento:						
Aumento em Depósitos	9.036.903	17.196.873	91.459.439	3.561.156	6.579.731	66.169.907
Aumento em Captações no Mercado Aberto	16.479.100	34.458.995	16.728.543	13.563.262	33.295.893	6.343.504
Aumento/(Redução) em Recursos de Emissão de Títulos	(186.922)	(560.308)	3.548.090	(211.603)	(1.529.087)	2.523.297
Aumento/(Redução) em Obrigações por Empréstimos e Repasses	(1.760.239)	(4.661.760)	8.770.699	(1.753.319)	(4.619.387)	8.537.576
Aumento em Dívidas Subordinadas	2.723.997	3.881.289	4.046.567	2.698.121	3.855.411	3.430.334
Aumento de Capital em Dinheiro e Ágio na Subscrição de Ações	-	-	1.206.874	-	-	1.206.874
Aumento de Capital por Incorporação de Ações	1.368.183	1.368.183	-	1.368.183	1.368.183	-
Dividendos e Juros sobre o Capital Próprio Pagos	(960.804)	(3.052.306)	(2.903.283)	(960.804)	(3.052.306)	(2.903.283)
Aquisições de Ações Próprias	(183.694)	(184.021)	(4.853)	(183.694)	(184.021)	(4.853)
Caixa Líquido Proveniente/Utilizado nas Atividades de Financiamento	**26.516.524**	**48.446.945**	**122.852.076**	**18.081.302**	**35.714.417**	**85.303.356**
Aumento/(Redução) de Caixa e Equivalentes de Caixa	**(1.072.059)**	**17.360.305**	**34.437.103**	**(534.680)**	**18.589.541**	**33.064.033**
Aumento/(Redução) Líquida, de Caixa e Equivalentes de Caixa – Início do Período	83.887.410	65.455.046	31.017.943	83.255.593	64.131.372	31.067.339
Fim do Período	82.815.351	82.815.351	65.455.046	82.720.913	82.720.913	64.131.372
Aumento/(Redução) Líquida, de Caixa e Equivalentes de Caixa	**(1.072.059)**	**17.360.305**	**34.437.103**	**(534.680)**	**18.589.541**	**33.064.033**

As Notas Explicativas são parte integrante das Demonstrações Financeiras.

DEMONSTRAÇÃO DO VALOR ADICIONADO - Em Reais mil

Descrição	BRADESCO MÚLTIPLO 2º Semestre	%	2009	%	2008	%	BRADESCO CONSOLIDADO 2º Semestre	%	2009	%	2008	%
1 – Receitas	**26.000.079**	**305,5**	**53.144.136**	**316,1**	**44.940.201**	**369,5**	**29.994.931**	**259,9**	**62.068.705**	**265,5**	**60.171.815**	**334,0**
1.1) Intermediação Financeira	**28.400.887**	**333,8**	**59.745.838**	**355,3**	**46.424.011**	**381,7**	**30.210.449**	**261,8**	**62.899.079**	**269,1**	**57.610.974**	**319,8**
1.2) Prestação de Serviços	**3.185.569**	**37,4**	**6.187.960**	**36,8**	**6.324.055**	**52,0**	**5.914.094**	**51,2**	**11.611.490**	**49,7**	**10.861.633**	**60,3**
1.3) Provisão para créditos de liquidação duvidosa	**(4.396.892)**	**(51,7)**	**(10.183.709)**	**(60,6)**	**(5.895.274)**	**(48,5)**	**(5.613.489)**	**(48,6)**	**(12.937.328)**	**(55,4)**	**(7.884.099)**	**(43,8)**
1.4) Outras	**(1.189.485)**	**(14,0)**	**(2.605.953)**	**(15,4)**	**(1.912.591)**	**(15,7)**	**(516.123)**	**(4,5)**	**495.464**	**2,1**	**(416.693)**	**(2,3)**
2 – Despesas de Intermediação Financeira	**(16.818.932)**	**(197,7)**	**(35.680.280)**	**(212,2)**	**(37.338.697)**	**(307,0)**	**(13.648.370)**	**(118,3)**	**(29.587.897)**	**(126,6)**	**(33.954.595)**	**(188,5)**
3 – Insumos Adquiridos de Terceiros	**(2.993.186)**	**(35,1)**	**(5.606.639)**	**(33,3)**	**(5.089.702)**	**(41,9)**	**(4.101.361)**	**(35,5)**	**(7.636.508)**	**(32,6)**	**(6.851.969)**	**(38,1)**
Materiais e Energia	(186.152)	(2,2)	(356.861)	(2,1)	(326.882)	(2,7)	(221.390)	(1,9)	(425.259)	(1,8)	(395.313)	(2,2)
Serviços de Terceiros	(900.414)	(10,6)	(1.684.415)	(10,0)	(1.385.800)	(11,4)	(1.338.933)	(11,6)	(2.529.453)	(10,8)	(2.191.461)	(12,2)
Outras	**(1.906.620)**	**(22,3)**	**(3.565.363)**	**(21,2)**	**(3.377.020)**	**(27,8)**	**(2.541.038)**	**(22,0)**	**(4.681.796)**	**(20,0)**	**(4.265.195)**	**(23,7)**
- Comunicação	(476.741)	(5,6)	(940.012)	(5,6)	(816.593)	(6,7)	(625.695)	(5,4)	(1.227.145)	(5,3)	(1.104.417)	(6,1)
- Serviços do sistema financeiro	(100.660)	(1,2)	(200.812)	(1,2)	(207.763)	(1,7)	(155.230)	(1,3)	(278.771)	(1,2)	(214.467)	(1,2)
- Propaganda, promoções e publicidade	(258.738)	(3,0)	(396.754)	(2,4)	(404.440)	(3,3)	(394.370)	(3,4)	(587.784)	(2,5)	(644.183)	(3,6)
- Transporte	(249.421)	(2,9)	(482.103)	(2,9)	(512.111)	(4,2)	(287.703)	(2,5)	(554.643)	(2,4)	(514.045)	(2,9)
- Processamento de dados	(315.970)	(3,7)	(594.966)	(3,5)	(447.913)	(3,7)	(407.241)	(3,5)	(772.089)	(3,3)	(576.775)	(3,2)
- Manutenção e conservação de bens	(264.215)	(3,1)	(501.622)	(3,0)	(473.445)	(3,9)	(214.304)	(1,9)	(418.387)	(1,8)	(391.982)	(2,2)
- Segurança e vigilância	(127.068)	(1,5)	(245.278)	(1,5)	(211.840)	(1,7)	(129.193)	(1,1)	(249.782)	(1,1)	(217.280)	(1,2)
- Viagens	(13.299)	(0,2)	(24.571)	(0,1)	(28.035)	(0,2)	(42.958)	(0,4)	(78.267)	(0,3)	(89.219)	(0,5)
- Outras	(100.508)	(1,1)	(179.245)	(1,0)	(274.880)	(2,4)	(284.344)	(2,5)	(514.928)	(2,1)	(512.827)	(2,8)
4 – Valor Adicionado Bruto (1-2-3)	**6.187.961**	**72,7**	**11.857.217**	**70,6**	**2.511.802**	**20,6**	**12.245.200**	**106,1**	**24.844.300**	**106,3**	**19.365.251**	**107,4**
5 – Depreciação, Amortização e Exaustão	**(799.121)**	**(9,4)**	**(1.170.247)**	**(7,0)**	**(684.652)**	**(5,6)**	**(886.316)**	**(7,7)**	**(1.673.750)**	**(7,2)**	**(1.484.701)**	**(8,2)**
6 – Valor Adicionado Líquido Produzido pela Entidade (4-5)	**5.388.840**	**63,3**	**10.686.970**	**63,6**	**1.827.150**	**15,0**	**11.358.884**	**98,4**	**23.170.550**	**99,1**	**17.880.550**	**99,2**
7 – Valor Adicionado Recebido em Transferência	**3.120.188**	**36,7**	**6.127.482**	**36,4**	**10.335.531**	**85,0**	**181.045**	**1,6**	**200.101**	**0,9**	**135.356**	**0,8**
Resultado de Participações em Coligadas e Controladas	3.120.188	36,7	6.127.482	36,4	10.335.531	85,0	181.045	1,6	200.101	0,9	135.356	0,8
8 – Valor Adicionado a Distribuir (6+7)	**8.509.028**	**100,0**	**16.814.452**	**100,0**	**12.162.681**	**100,0**	**11.539.929**	**100,0**	**23.370.651**	**100,0**	**18.015.906**	**100,0**
9 – Distribuir Valor Adicionado	**8.509.028**	**100,0**	**16.814.452**	**100,0**	**12.162.681**	**100,0**	**11.539.929**	**100,0**	**23.370.651**	**100,0**	**18.015.906**	**100,0**
9.1) Pessoal	**2.842.211**	**33,5**	**5.341.465**	**31,7**	**4.923.767**	**40,5**	**3.673.083**	**31,9**	**6.949.383**	**29,7**	**6.454.594**	**35,7**
Proventos	1.518.202	17,8	2.943.153	17,5	2.764.725	22,7	1.980.626	17,2	3.889.273	16,6	3.670.277	20,4
Benefícios	652.536	7,7	1.216.223	7,2	1.133.120	9,3	843.668	7,3	1.569.765	6,7	1.442.364	8,0
FGTS	146.683	1,7	288.078	1,7	279.684	2,3	185.640	1,6	359.410	1,5	348.245	1,9
Outros Encargos	524.790	6,3	894.011	5,3	746.238	6,2	663.149	5,8	1.130.935	4,9	993.708	5,4
9.2) Impostos, Taxas e Contribuições	**1.117.497**	**13,1**	**2.382.221**	**14,2**	**(1.275.097)**	**(10,5)**	**3.568.224**	**30,9**	**7.812.833**	**33,5**	**3.420.281**	**18,9**
Federais	996.112	11,7	2.134.867	12,7	(1.541.385)	(12,7)	3.371.848	29,2	7.425.918	31,9	3.041.621	16,8
Estaduais	8	-	154	-	-	-	8.425	0,1	11.460	-	16.189	0,1
Municipais	121.377	1,4	247.200	1,5	266.288	2,2	187.951	1,6	375.455	1,6	362.471	2,0
9.3) Remuneração de Capitais de Terceiros	**557.390**	**6,5**	**1.078.484**	**6,4**	**893.773**	**7,3**	**292.193**	**2,5**	**571.445**	**2,4**	**486.972**	**2,8**
Aluguéis	334.224	3,9	643.698	3,8	547.269	4,5	281.305	2,4	556.333	2,4	481.996	2,7
Arrendamento de bens	223.166	2,6	434.786	2,6	346.504	2,8	186.165	1,6	401.304	1,7	351.334	2,0
Arrendamento de bens - Lei nº 11.638/07	-	-	-	-	-	-	(175.277)	(1,5)	(386.192)	(1,7)	(346.358)	(1,9)
9.4) Remuneração de Capitais Próprios	**3.991.930**	**46,9**	**8.012.282**	**47,7**	**7.620.238**	**62,7**	**4.006.429**	**34,7**	**8.036.990**	**34,4**	**7.654.059**	**42,6**
Juros sobre o Capital Próprio	1.012.983	11,9	2.133.269	12,7	1.956.591	16,1	1.012.983	8,8	2.133.269	9,1	1.956.591	10,9
Dividendos	333.074	3,9	584.813	3,5	735.885	6,1	333.074	2,9	584.813	2,5	735.885	4,1
Lucros Retidos	2.645.873	31,1	5.294.200	31,5	4.927.762	40,5	2.645.873	22,9	5.294.200	22,7	4.927.762	27,4
Participação dos não Controladores nos Lucros Retidos	-	-	-	-	-	-	14.499	0,1	24.708	0,1	33.821	0,2

As Notas Explicativas são parte integrante das Demonstrações Financeiras.

Continua...

...Continuação

Banco Bradesco S.A.

Companhia Aberta

CNPJ 60.746.948/0001-12

Sede: Cidade de Deus, Osasco-SP

Gestão, Elaboração e Divulgação de Relatórios de Análise Econômica Financeira e Demonstrações Financeiras Consolidadas da Organização Bradesco

NOTAS EXPLICATIVAS DA ADMINISTRAÇÃO ÀS DEMONSTRAÇÕES FINANCEIRAS

ÍNDICE DAS NOTAS EXPLICATIVAS

Apresentamos as Notas Explicativas que integram o conjunto das Demonstrações Financeiras Consolidadas do Banco Bradesco S.A., distribuída da seguinte forma:

1) CONTEXTO OPERACIONAL
2) APRESENTAÇÃO DAS DEMONSTRAÇÕES FINANCEIRAS
3) PRINCIPAIS DIRETRIZES CONTÁBEIS
4) INFORMAÇÕES PARA EFEITO DE COMPARABILIDADE
5) BALANÇO PATRIMONIAL E DEMONSTRAÇÃO DO RESULTADO AJUSTADOS POR SEGMENTO DE NEGÓCIO
6) CAIXA E EQUIVALENTES DE CAIXA
7) APLICAÇÕES INTERFINANCEIRAS DE LIQUIDEZ
8) TÍTULOS E VALORES MOBILIÁRIOS E INSTRUMENTOS FINANCEIROS DERIVATIVOS
9) RELAÇÕES INTERFINANCEIRAS – CRÉDITOS VINCULADOS
10) OPERAÇÕES DE CRÉDITO
11) OUTROS CRÉDITOS
12) OUTROS VALORES E BENS
13) INVESTIMENTOS
14) IMOBILIZADO DE USO E DE ARRENDAMENTO
15) DIFERIDO
16) INTANGÍVEL
17) DEPÓSITOS, CAPTAÇÕES NO MERCADO ABERTO E RECURSOS DE EMISSÃO DE TÍTULOS
18) OBRIGAÇÕES POR EMPRÉSTIMOS E REPASSES
19) ATIVOS E PASSIVOS CONTINGENTES E OBRIGAÇÕES LEGAIS – FISCAIS E PREVIDENCIÁRIAS
20) DÍVIDAS SUBORDINADAS
21) OUTRAS OBRIGAÇÕES
22) OPERAÇÕES DE SEGUROS, PREVIDÊNCIA E CAPITALIZAÇÃO
23) PARTICIPAÇÃO MINORITÁRIA NAS CONTROLADAS
24) PATRIMÔNIO LÍQUIDO (CONTROLADOR)
25) RECEITAS DE PRESTAÇÃO DE SERVIÇOS
26) DESPESAS DE PESSOAL
27) OUTRAS DESPESAS ADMINISTRATIVAS
28) DESPESAS TRIBUTÁRIAS
29) OUTRAS RECEITAS OPERACIONAIS
30) OUTRAS DESPESAS OPERACIONAIS
31) RESULTADO NÃO OPERACIONAL
32) TRANSAÇÕES COM PARTES RELACIONADAS (DIRETAS E INDIRETAS)
33) INSTRUMENTOS FINANCEIROS
34) BENEFÍCIOS A EMPREGADOS
35) IMPOSTO DE RENDA E CONTRIBUIÇÃO SOCIAL
36) OUTRAS INFORMAÇÕES

1) CONTEXTO OPERACIONAL

O Banco Bradesco S.A. (Bradesco) é uma companhia aberta de direito privado que, operando na forma de Banco Múltiplo, desenvolve atividades bancárias em todas as modalidades autorizadas, por meio de suas carteiras comerciais, de operações de câmbio, de crédito ao consumidor e de crédito imobiliário. Por intermédio de suas controladas, direta e indiretamente, atua também em diversas outras atividades, com destaque para Arrendamento Mercantil, Banco de Investimentos, Corretora de Valores Mobiliários, Administração de Consórcios, Cartões de Crédito, Seguros, Previdência e Capitalização. As operações são conduzidas no contexto do conjunto das empresas da Organização Bradesco, atuando no mercado de modo integrado.

Nesse contexto, o Bradesco realizou as seguintes operações em 2009:

- Em 4 de junho, o Bradesco celebrou com os controladores do Banco Ibi S.A. (Banco Ibi) contrato para aquisição da totalidade de seu capital social e suas empresas controladas. Paralelamente, foi parte do negócio contrato de parceria com a C&A Modas Ltda. pelo prazo de vinte anos para, em conjunto, comercializar, com exclusividade, produtos e serviços financeiros por meio da rede de lojas C&A. A operação foi aprovada pelo Banco Central do Brasil (Bacen) em 11 de setembro de 2009 e a Assembleia Geral Extraordinária de 29 de outubro de 2009 deliberou sobre a incorporação da totalidade das ações representativas do capital social do Ibi Participações pelo Bradesco; e
- Em 18 de outubro, assinatura do acordo de associação entre a Odontoprev e a Bradesco Dental, para integração das atividades de comercialização de planos odontológicos, com a incorporação das ações de emissão da Bradesco Dental pela Odontoprev, tornando-se sua subsidiária integral e a Bradesco Saúde recebeu ações de emissão da Odontoprev, passando a deter 43,50% de seu capital social. A operação foi autorizada previamente, em 2 de dezembro de 2009, pela Agência Nacional de Saúde Suplementar (ANS) e está em análise pela Secretaria de Direito Econômico.

2) APRESENTAÇÃO DAS DEMONSTRAÇÕES FINANCEIRAS

As demonstrações financeiras consolidadas do Bradesco abrangem as demonstrações financeiras do Banco Bradesco, suas agências no exterior, empresas controladas e controladas de controle compartilhado, direta e indiretamente, no país e no exterior, bem como entidades de propósito específico (EPE), e foram elaboradas a partir de diretrizes contábeis emanadas da Lei das Sociedades por Ações - Lei nº 6.404/76 e alterações introduzidas pela Lei nº 11.638/07 e Medida Provisória nº 449/08 (convertida na Lei nº 11.941/09), para a contabilização das operações, associadas às normas e instruções do Conselho Monetário Nacional (CMN), do Bacen, da Comissão de Valores Mobiliários (CVM), do Conselho Nacional de Seguros Privados (CNSP), da Superintendência de Seguros Privados (Susep), da ANS e do Comitê de Pronunciamentos Contábeis (CPC), quando aplicável, e consideram as demonstrações financeiras das sociedades de arrendamento mercantil pelo método financeiro, com a reclassificação do imobilizado de arrendamento para a rubrica de operações de arrendamento mercantil, deduzido do valor residual recebido antecipadamente.

Para a elaboração dessas demonstrações, foram eliminadas as participações de uma empresa em outra, os saldos de contas patrimoniais, as receitas, as despesas e os lucros não realizados entre as empresas, bem como foram destacadas as parcelas do lucro líquido e do patrimônio líquido referentes às participações dos acionistas não-controladores. No caso dos investimentos nas sociedades em que o controle acionário é compartilhado com outros acionistas, os componentes do ativo, do passivo e do resultado foram agregados às demonstrações financeiras consolidadas na proporção da participação no capital social de cada investida. Os ágios apurados nas aquisições de investimentos até 31 de março de 2008, em controladas e controladas de controle compartilhado, foram integralmente amortizados e os ágios apurados a partir dessa data estão apresentados em investimentos e intangível (Nota 16a). A variação cambial das operações das agências e empresas controladas no exterior está apresentada na linha de resultado com instrumentos financeiros derivativos, para eliminar o efeito dos instrumentos de proteção desses investimentos.

As demonstrações financeiras incluem estimativas e premissas, como a mensuração de provisões para perdas com operações de crédito, estimativas do valor justo de determinados instrumentos financeiros, provisão para contingências, perdas por redução ao valor recuperável - *impairment* de títulos e valores mobiliários classificados nas categorias títulos disponíveis para venda e títulos mantidos até o vencimento e ativos não financeiros, outras provisões, cálculo de provisões técnicas de seguros, planos de previdência complementar e capitalização e sobre a determinação da vida útil de determinados ativos. Os resultados efetivos podem ser diferentes daquelas estimativas e premissas.

Destacamos as principais sociedades, com participação direta e indireta, incluídas nas demonstrações financeiras consolidadas em 31 de dezembro:

	Atividade	Participação total	
		2009	2008
Ramo Financeiro - país			
Alvorada Cartões, Crédito, Financiamento e Investimento S.A.	Bancária	100,00%	100,00%
Banco Alvorada S.A. (1)	Bancária	99,94%	99,88%
Banco Bradesco Financiamentos S.A. (2)	Bancária	100,00%	100,00%
Banco Bankpar S.A.	Bancária	100,00%	100,00%
Banco Bradesco BBI S.A. (3)	Banco de investimentos	98,35%	98,33%
Banco Boavista Interatlântico S.A.	Bancária	100,00%	100,00%
Bankpar Arrendamento Mercantil S.A.	Arrendamento	100,00%	100,00%
Banco Bradesco Cartões S.A.	Bancária	100,00%	100,00%
Bradesco Administradora de Consórcios Ltda.	Adm. de consórcios	100,00%	100,00%
Bradesco *Leasing* S.A. Arrendamento Mercantil	Arrendamento	100,00%	100,00%
Bradesco S.A. Corretora de Títulos e Valores Mobiliários	Corretora	100,00%	100,00%
BRAM - Bradesco *Asset Management* S.A. DTVM	Adm. de ativos	100,00%	100,00%
Ágora Corretora de Títulos e Valores Mobiliários S.A.	Corretora	100,00%	100,00%
Banco Ibi S.A. (4)	Bancária	100,00%	-
Cielo S.A. (5) (6) (7) (8) (9) (10)	Prestação de serviços	26,56%	39,26%
Ramo Financeiro - exterior			
Banco Bradesco Argentina S.A.	Bancária	99,99%	99,99%
Banco Bradesco Luxembourg S.A.	Bancária	100,00%	100,00%
Banco Bradesco S.A. Grand Cayman Branch (11)	Bancária	100,00%	100,00%
Banco Bradesco New York Branch	Bancária	100,00%	100,00%
Banco BMC S.A. Grand Cayman Branch (12)	Bancária	-	100,00%
Banco Bradesco S.A. Nassau Branch	Bancária	100,00%	100,00%
Bradesco *Securities*, Inc.	Corretora	100,00%	100,00%
Bradesco *Securities*, Uk.	Corretora	100,00%	100,00%
Ramo Segurador, de Previdência e de Capitalização			
Atlântica Capitalização S.A.	Capitalização	100,00%	100,00%
Bradesco Argentina de Seguros S.A.	Seguradora	99,90%	99,90%
Bradesco Auto/RE Companhia de Seguros	Seguradora	100,00%	100,00%
Bradesco Capitalização S.A.	Capitalização	100,00%	100,00%
Bradesco Saúde S.A.	Seguradora/saúde	100,00%	100,00%
Bradesco Dental S.A. (13)	Seguradora/saúde dental	-	100,00%
Odontoprev S.A. (14)	Seguradora/saúde dental	43,50%	-
Bradesco Seguros S.A.	Seguradora	100,00%	100,00%
Bradesco Vida e Previdência S.A.	Previdência/seguradora	100,00%	100,00%
Atlântica Companhia de Seguros	Seguradora	100,00%	100,00%
Outras atividades			
Átria Participações Ltda.	*Holding*	100,00%	100,00%
Andorra *Holdings* S.A.	*Holding*	54,01%	54,01%
Bradescor Corretora de Seguros Ltda.	Corretora de seguros	100,00%	100,00%
Bradesplan Participações Ltda.	*Holding*	100,00%	100,00%
Cia. Securitizadora de Créditos Financeiros Rubi	Aquisição de créditos	100,00%	100,00%
CPM *Holdings* Limited (8)	*Holding*	49,00%	49,00%
Columbus *Holdings* S.A.	*Holding*	100,00%	100,00%
Nova Paiol Participações Ltda.	*Holding*	100,00%	100,00%
Scopus Tecnologia Ltda.	Informática	100,00%	100,00%
Tempo Serviços Ltda.	Prestação de serviços	100,00%	100,00%
União Participações Ltda.	*Holding*	100,00%	100,00%

(1) Aumento de participação pela subscrição total do aumento de capital ocorrido em abril de 2009;
(2) Atual denominação do Banco Finasa BMC S.A.;
(3) Aumento de participação em função da subscrição total do aumento de capital social, realizado em dezembro de 2009;
(4) Empresa adquirida em outubro de 2009;
(5) Atual denominação da Companhia Brasileira de Meios de Pagamento - Visanet;
(6) Empresa cujos serviços de auditoria, em 2008, foram efetuados por outros auditores independentes;
(7) Empresa cujos serviços de auditoria, em 2009, foram efetuados por outros auditores independentes;
(8) Empresas consolidadas proporcionalmente, em consonância com a Resolução nº 2.723/00 do CMN e Instrução CVM nº 247/96;
(9) Redução na participação pela alienação parcial em junho e julho de 2009;
(10) Está sendo consolidada a entidade de propósito específico denominada *Brazilian Merchant Voucher Receivables Limited*, sociedade participante da operação de securitização do fluxo futuro de recebíveis de faturas de cartão de crédito de clientes residentes no exterior (Nota 17d);
(11) Está sendo consolidada a entidade de propósito específico denominada *International Diversified Payment Rights Company*, sociedade participante da operação de securitização do fluxo futuro de ordens de pagamentos recebidas do exterior (Nota 17d);
(12) Agência incorporada pelo Banco Bradesco S.A. Grand Cayman Branch em março de 2009;
(13) Empresa incorporada pela Odontoprev em outubro de 2009; e
(14) Participação recebida pela incorporação da Bradesco Dental S.A., em outubro de 2009.

3) PRINCIPAIS DIRETRIZES CONTÁBEIS

a) Moeda funcional e de apresentação

As demonstrações financeiras estão apresentadas em reais, que é a moeda funcional do Bradesco. As operações das agências e controladas no exterior são, na essência, uma extensão das atividades do Brasil, portanto os ativos, os passivos e os resultados são ajustados às diretrizes contábeis vigentes no Brasil e convertidos para reais, de acordo com as taxas de câmbio da moeda local. Ganhos e perdas resultantes do processo de conversão são registrados no resultado do período.

b) Apuração do resultado

O resultado é apurado de acordo com o regime de competência, que estabelece que as receitas e despesas devem ser incluídas na apuração dos resultados dos períodos em que ocorrerem, sempre simultaneamente quando se correlacionarem, independentemente de recebimento ou pagamento. As operações com taxas pré-fixadas são registradas pelo valor de resgate, e as receitas e despesas correspondentes ao período futuro são apresentadas em conta redutora dos respectivos ativos e passivos. As receitas e despesas de natureza financeira são contabilizadas pelo critério "*pro-rata*" dia e calculadas com base no método exponencial, exceto aquelas relativas a títulos descontados ou relacionadas a operações no exterior, que são calculadas com base no método linear.

As operações com taxas pós-fixadas ou indexadas a moedas estrangeiras são atualizadas até a data do balanço.

Os prêmios de seguros, cosseguros e comissões, deduzidos dos prêmios cedidos em cosseguro, resseguro e comissões correspondentes, são apropriados ao resultado pela vigência das respectivas apólices e faturas de seguros, e diferidos para apropriação, em bases lineares, no decorrer do prazo de vigência das apólices, pelo período de cobertura do risco, mediante constituição e reversão da provisão de prêmios não ganhos e da despesa de comercialização diferida. As operações de cosseguros aceitos e de retrocessões são contabilizadas com base nas informações recebidas das congêneres e de resseguradoras, respectivamente.

As contribuições de planos de previdência complementar e os prêmios de seguros de vida com cobertura de sobrevivência são reconhecidos no resultado quando efetivamente recebidos.

As receitas dos planos de capitalização são contabilizadas quando do seu efetivo recebimento, excetuando os títulos pré-impressos de valor definido e de pagamento único, os quais são registrados na sua emissão. As despesas com colocação de títulos, classificadas como "Despesas de Comercialização", são reconhecidas contabilmente quando incorridas. As despesas de corretagem são registradas quando do efetivo recebimento das correspondentes contribuições aos planos de capitalização. Os resgates e sorteios são contabilizados simultaneamente ao reconhecimento das correspondentes receitas.

As despesas com provisões técnicas de previdência e capitalização são contabilizadas simultaneamente ao reconhecimento das correspondentes receitas.

c) Caixa e equivalentes de caixa

Caixa e equivalentes de caixa são representados por disponibilidades em moeda nacional, moeda estrangeira, aplicações em ouro, aplicações no mercado aberto e aplicações em depósitos interfinanceiros, cujo vencimento das operações, na data da efetiva aplicação, seja igual ou inferior a 90 dias e apresentem risco insignificante de mudança de valor justo, que são utilizados pelo Banco para gerenciamento de seus compromissos de curto prazo.

d) Aplicações interfinanceiras de liquidez

As operações compromissadas realizadas com acordo de livre movimentação são ajustadas pelo valor de mercado. As demais aplicações são registradas ao custo de aquisição, acrescido dos rendimentos auferidos até a data do balanço, deduzidas de provisão para desvalorização, quando aplicável.

e) Títulos e valores mobiliários

Títulos para negociação - adquiridos com o propósito de serem ativa e frequentemente negociados. São ajustados pelo valor de mercado em contrapartida ao resultado do período;

Títulos disponíveis para venda - que não se enquadrem como para negociação nem como mantidos até o vencimento. São ajustados ao valor de mercado em contrapartida à conta destacada do patrimônio líquido, deduzidos dos efeitos tributários; e

Títulos mantidos até o vencimento - adquiridos com a intenção e capacidade financeira para sua manutenção em carteira até o vencimento. São avaliados pelo custo de aquisição, acrescidos dos rendimentos auferidos em contrapartida ao resultado do período.

Os títulos e valores mobiliários classificados nas categorias de negociação e disponível para venda, bem como os instrumentos financeiros derivativos, são demonstrados no balanço patrimonial consolidado pelo seu valor justo estimado. O valor justo geralmente baseia-se em cotações de preços de mercado ou cotações de preços de mercado para ativos ou passivos com características semelhantes. Se esses preços de mercado não estiverem disponíveis, os valores justos são baseados em cotações de operadores de mercado, modelos de precificação, fluxo de caixa descontado ou técnicas similares, para as quais a determinação do valor justo pode exigir julgamento ou estimativa significativa por parte da Administração.

f) Instrumentos financeiros derivativos (ativos e passivos)

São classificados de acordo com a intenção da Administração, na data da contratação da operação, levando-se em conta se sua finalidade é para proteção contra risco (*hedge*) ou não.

As operações envolvendo instrumentos financeiros derivativos destinam-se a atender às necessidades próprias para administrar a exposição global do Bradesco, bem como para o atendimento de solicitações de seus clientes, no sentido de administração de suas posições. As valorizações ou desvalorizações são registradas em contas de receitas ou despesas dos respectivos instrumentos financeiros.

Os instrumentos financeiros derivativos utilizados para mitigar os riscos decorrentes das exposições às variações no valor de mercado dos ativos e passivos financeiros são considerados como instrumentos de proteção (*hedge*) e são classificados de acordo com sua natureza em:

- *Hedge* de risco de mercado: os instrumentos financeiros classificados nesta categoria, bem como seus ativos e passivos financeiros relacionados, objeto de *hedge*, têm seus ganhos e perdas, realizados ou não realizados, registrados em conta de resultado; e
- *Hedge* de fluxo de caixa: para os instrumentos financeiros classificados nesta categoria, a parcela efetiva das valorizações ou desvalorizações é registrada, líquida dos efeitos tributários, em conta destacada no patrimônio líquido. A parcela não efetiva do respectivo *hedge* é reconhecida diretamente em conta de resultado.

g) Operações de crédito, de arrendamento mercantil, adiantamentos sobre contratos de câmbio, outros créditos com características de concessão de crédito e provisão para créditos de liquidação duvidosa

As operações de crédito, de arrendamento mercantil, adiantamentos sobre contratos de câmbio e outros créditos com características de concessão de crédito são classificados nos respectivos níveis de risco, observando: (i) os parâmetros estabelecidos pela Resolução nº 2.682/99 do CMN, que requer a sua classificação em nove níveis, sendo "AA" (risco mínimo) e "H" (risco máximo); e (ii) a avaliação da Administração quanto ao nível de risco. Essa avaliação, realizada periodicamente, considera a conjuntura econômica, a experiência passada e os riscos específicos e globais em relação às operações, aos devedores e garantidores. Adicionalmente, também são considerados os períodos de atraso definidos na Resolução nº 2.682/99 do CMN, para atribuição dos níveis de classificação dos clientes da seguinte forma:

Período de atraso (1)	Classificação do cliente
• de 15 a 30 dias	B
• de 31 a 60 dias	C
• de 61 a 90 dias	D
• de 91 a 120 dias	E
• de 121 a 150 dias	F
• de 151 a 180 dias	G
• superior a 180 dias	H

(1) Para as operações com prazo a decorrer superior a 36 meses, é realizada a contagem em dobro dos prazos, conforme facultado pela Resolução nº 2.682/99 do CMN.

A atualização (*accrual*) destas operações vencidas até o 59º dia é contabilizada em receitas e, a partir do 60º dia, em rendas a apropriar.

As operações em atraso classificadas como nível "H" permanecem nessa classificação por seis meses, quando então são baixadas contra a provisão existente e controladas em conta de compensação por no mínimo cinco anos, não sendo mais registradas em contas patrimoniais.

As operações renegociadas são mantidas, no mínimo, no mesmo nível em que estavam classificadas. As renegociações que já haviam sido baixadas contra a provisão e que estavam em contas de compensação, são classificadas como nível "H" e as eventuais receitas provenientes da renegociação somente são reconhecidas quando efetivamente recebidas. Quando houver amortização significativa da operação ou quando novos fatos relevantes justificarem a mudança do nível de risco, poderá ocorrer a reclassificação da operação para categoria de menor risco.

A provisão para créditos de liquidação duvidosa é apurada em valor suficiente para cobrir prováveis perdas e leva em conta as normas e instruções do CMN e do Bacen, associadas às avaliações procedidas pela Administração na determinação dos riscos de crédito.

h) Imposto de renda e contribuição social (ativo e passivo)

Os créditos tributários de imposto de renda e contribuição social sobre o lucro líquido, calculados sobre prejuízo fiscal, base negativa de contribuição social e de adições temporárias, são registrados na rubrica "Outros Créditos - Diversos", e a provisão para as obrigações fiscais diferidas sobre superveniência de depreciação e ajustes a valor de mercado dos títulos e valores mobiliários é registrada na rubrica "Outras Obrigações - Fiscais e Previdenciárias", sendo que para a superveniência de depreciação é aplicada somente a alíquota de imposto de renda.

Os créditos tributários sobre as adições temporárias serão realizados quando da utilização e/ou reversão das respectivas provisões sobre as quais foram constituídos. Os créditos tributários sobre prejuízo fiscal e base negativa de contribuição social serão realizados de acordo com a geração de lucros tributáveis, observado o limite de 30% do lucro real do período-base. Tais créditos tributários são reconhecidos contabilmente baseados nas expectativas atuais de realização, considerando os estudos técnicos e análises realizadas pela Administração.

A provisão para imposto de renda é constituída à alíquota-base de 15% do lucro tributável, acrescida de adicional de 10%. A partir de 1º de maio de 2008, a contribuição social sobre o lucro é calculada considerando a alíquota de 15% para empresas financeiras e do ramo segurador e de 9% para as demais empresas (até 30 de abril de 2008 a alíquota era de 9% para todas as empresas, sendo que o cálculo no exercício de 2008 foi efetuado de acordo com as normas específicas emitidas pelas autoridades tributárias).

Os créditos tributários originados em períodos anteriores, decorrentes da elevação da alíquota da contribuição social para 15%, são registrados até o limite das obrigações tributárias consolidadas correspondentes (Nota 35).

Foram constituídas provisões para os demais impostos e contribuições sociais, de acordo com as respectivas legislações vigentes.

De acordo com a Medida Provisória nº 449/08 (convertida na Lei nº 11.941/09), as modificações no critério de reconhecimento de receitas, custos e despesas computadas na apuração do lucro líquido do exercício, introduzidas pela Lei nº 11.638/07 e pelos artigos 37 e 38 da Lei nº 11.941/09, não terão efeitos para fins de apuração do lucro real da pessoa jurídica optante pelo Regime Tributário de Transição - RTT, devendo ser considerados, para fins tributários, os métodos e critérios contábeis vigentes em 31 de dezembro de 2007. Para fins contábeis, os efeitos tributários da adoção da Lei nº 11.638/07 estão registrados nos ativos e passivos diferidos correspondentes.

i) Despesas antecipadas

São contabilizadas as aplicações de recursos em pagamentos antecipados, cujos direitos de benefícios ou prestação de serviços ocorrerão em períodos futuros, consequentemente são registrados no ativo considerando o princípio da competência.

Esse grupo está representado basicamente por despesas na comercialização de seguros, despesas de seguros e despesas de propaganda e publicidade, conforme descrito na Nota 12b.

j) Investimentos

Os investimentos em controladas, controladas de controle compartilhado e coligadas com influência significativa ou participação de 20% ou mais no capital votante, são avaliados pelo método de equivalência patrimonial.

Os incentivos fiscais e outros investimentos são avaliados pelo custo de aquisição, deduzidos de provisão para perdas e da redução ao valor recuperável - *impairment*, quando aplicável.

k) Ativo imobilizado

Correspondem aos direitos que tenham por objeto bens corpóreos destinados à manutenção das atividades ou exercidos com essa finalidade, inclusive os decorrentes de operações que transfiram os riscos, benefícios e controles dos bens da entidade.

É demonstrado ao custo de aquisição, líquido das respectivas depreciações acumuladas, calculadas pelo método linear de acordo com a vida útil-econômica estimada dos bens, sendo: imóveis de uso - 4% ao ano; móveis e utensílios e máquinas e equipamentos - 10% ao ano; sistemas de transportes - 20% ao ano; e sistemas de processamento de dados - de 20% a 50% ao ano e redução ao valor recuperável - *impairment*, quando aplicável.

l) Ativo intangível

Correspondem aos direitos adquiridos que tenham por objeto bens incorpóreos destinados à manutenção da entidade ou exercidos com essa finalidade. Os ativos intangíveis com vida útil definida são amortizados no decorrer do período estimado do benefício econômico.

São compostos por:

- Rentabilidade futura da carteira de clientes adquirida e aquisição de direito para prestação de serviços bancários;

São registrados e amortizados em um período no qual o ativo deverá contribuir, direta ou indiretamente, para o fluxo de caixa futuro e ajustados por redução ao valor recuperável - *impairment*, quando aplicável; e

- *Softwares*

São registrados ao custo, deduzido da amortização pelo método linear durante a vida útil estimada (20% a 50% ao ano), a partir da data da sua disponibilidade para uso e ajustados por redução ao valor recuperável - *impairment*, quando aplicável. Gastos com o desenvolvimento interno de *Softwares* são reconhecidos como ativo quando é possível demonstrar a intenção e a capacidade de concluir tal desenvolvimento, bem como mensurar com segurança os custos diretamente atribuíveis ao mesmo, que serão amortizados durante sua vida útil estimada, considerando os benefícios econômicos futuros gerados.

m) Redução ao valor recuperável de ativos - *impairment*

Os valores dos títulos e valores mobiliários classificados nas categorias títulos disponíveis para venda e títulos mantidos até o vencimento e ativos não financeiros, exceto outros valores e bens e créditos tributários, são revistos no mínimo anualmente, para determinar se há alguma indicação de perda por redução ao valor recuperável - *impairment*, que é reconhecida no resultado do exercício se o valor de contabilização de um ativo ou de sua unidade geradora de caixa exceder seu valor recuperável.

Uma unidade geradora de caixa é o menor grupo identificável de ativos que gera fluxos de caixa substancialmente independentes de outros ativos e grupos.

n) Depósitos e captações no mercado aberto

São demonstrados pelos valores das exigibilidades e consideram, quando aplicável, os encargos exigíveis até a data do balanço, reconhecidos em base "*pro-rata*" dia.

o) Provisões técnicas relacionadas às atividades de seguros, previdência e capitalização

As provisões técnicas são calculadas de acordo com notas técnicas atuariais aprovadas pela Susep e ANS, e com os critérios estabelecidos pelas Resoluções CNSP nº 162/06, nº 181/07, nº 195/08 e nº 204/09.

- Seguros de ramos elementares, vida e saúde:
  - A provisão de prêmios não ganhos (PPNG) é constituída pelos prêmios retidos (exceto cessão a resseguro) que são diferidos no decorrer do prazo de vigência dos contratos de seguros, determinando o valor "*pro-rata*" dia do prêmio não ganho do período do risco a decorrer (risco futuro das apólices em vigência);
  - A provisão de sinistros ocorridos mas não avisados (IBNR) é calculada atuarialmente para quantificar o montante dos sinistros ocorridos e que não foram avisados pelos segurados/beneficiários. De acordo com a Resolução CNSP nº 195/08, a partir de 2009 as sociedades seguradoras não devem deduzir do cálculo das provisões os valores transferidos a terceiros através de operações de resseguro;
  - A provisão de sinistros a liquidar é constituída com base nas estimativas de pagamentos de indenizações, conforme os avisos de sinistros recebidos dos segurados até a data do balanço. A provisão é atualizada monetariamente e incluem todos os sinistros em discussão judicial. No caso do seguro saúde, conforme nota técnica aprovada pela ANS, a provisão de sinistros a liquidar complementa a IBNR;
  - A provisão complementar de prêmio (PCP) é constituída mensalmente para complementar a PPNG, considerando os riscos vigentes, emitidos ou não. O valor da PCP é a diferença, se positiva, entre a média da soma dos valores de PPNG apurada diariamente e a PPNG constituída;
  - A provisão de insuficiência de prêmios é constituída quando constatada insuficiência na provisão de prêmios não ganhos para cobertura dos sinistros a ocorrer, considerando o valor esperado de indenizações e despesas relacionadas, ao longo dos prazos a decorrer referentes aos riscos vigentes na data base de cálculo;
  - Outras provisões técnicas referem-se à provisão para fazer frente às diferenças dos reajustes futuros de prêmios e aqueles necessários ao equilíbrio técnico da carteira de planos de saúde individuais, adotando-se formulação constante de nota técnica atuarial aprovada pela ANS;
  - A provisão de benefícios a conceder, da carteira de planos de saúde individuais, refere-se à cobertura de remissão por cinco anos para os dependentes do titular em caso de falecimento deste, adotando-se formulação constante de nota técnica atuarial aprovada pela ANS; e
  - A provisão de benefícios concedidos, da carteira de planos de saúde individuais, é constituída pelas obrigações decorrentes das cláusulas contratuais de remissão das contraprestações pecuniárias referentes à cobertura de assistência à saúde, e sua constituição obedece ao previsto na Resolução Normativa - RN nº 75/04, da ANS, e pelos prêmios de remissão por pagamento dos segurados participantes do seguro Bradesco Saúde - "Plano GBS".
- Previdência complementar aberta e seguros de vida com cobertura de sobrevivência:
  - A provisão matemática de benefícios a conceder refere-se aos participantes cujos benefícios ainda não iniciaram. Nos planos de previdência, conhecidos como "tradicionais", a provisão representa a diferença entre o valor atual dos benefícios futuros e o valor atual das contribuições futuras, correspondentes às obrigações assumidas sob a forma de planos de aposentadoria, invalidez, pensão e pecúlio. A provisão vinculada aos seguros de vida com cobertura de sobrevivência (VGBL) e aos planos de previdência da modalidade "gerador de benefícios livres" (PGBL) representa o montante das contribuições efetuadas pelos participantes, líquidas de carregamentos e de outros encargos contratuais, acrescidas dos rendimentos financeiros gerados pela aplicação dos recursos em fundos de investimento especialmente constituídos (FIEs);
  - A provisão matemática de benefícios concedidos refere-se aos participantes que se encontram em gozo de benefícios e corresponde ao valor atual das obrigações futuras referentes aos pagamentos de benefícios continuados;
  - A provisão de insuficiência de contribuição é constituída para complementar as provisões matemáticas de benefícios a conceder e concedidos, caso estas não sejam suficientes para garantir os compromissos futuros. Nos planos com risco de sobrevivência, a provisão é calculada atuarialmente e leva em consideração a tábua biométrica AT-2000 (suavizada), agravada em 1,5% a.a. (*improvement*), considerando separadamente homens (*male*) e mulheres (*female*), as quais têm maior expectativa de vida, e com taxa real de juros de 4,0% a.a. Nos planos de invalidez, a provisão também é calculada atuarialmente e leva em consideração a tábua biométrica AT-49 (*male*) e taxa real de juros de 4,0% a.a.;
  - A provisão de oscilação financeira é constituída até o limite de 15% da provisão matemática de benefícios a conceder relativa aos planos de previdência na modalidade de contribuição variável com garantia de rendimentos para fazer face a eventuais oscilações financeiras; e
  - A provisão de despesas administrativas é constituída para cobrir as despesas administrativas dos planos de benefício definido e de contribuição variável. É calculada em conformidade com metodologia estabelecida em nota técnica atuarial.
- Capitalização:
  - A provisão matemática para resgates é constituída para cada título ativo ou suspenso durante o prazo previsto nas condições gerais do plano. É calculada conforme metodologia descrita em notas técnicas atuariais aprovadas pela Susep;
  - As provisões para resgates são constituídas pelos valores dos títulos vencidos e também pelos valores dos títulos ainda não vencidos mas que tiveram solicitação de resgate antecipado pelos clientes. As provisões são atualizadas monetariamente com base nos indexadores previstos em cada plano; e
  - As provisões para sorteios a realizar e a pagar são constituídas para fazer face aos prêmios provenientes dos sorteios futuros (a realizar) e também aos prêmios provenientes dos sorteios em que os clientes já foram contemplados (a pagar).

p) Ativos e passivos contingentes e obrigações legais - fiscais e previdenciárias

O reconhecimento, a mensuração e a divulgação das contingências ativas e passivas e obrigações legais são efetuados de acordo com os critérios definidos na Resolução nº 3.535/08 do CMN e na Deliberação CVM nº 489/05.

- Ativos Contingentes: não são reconhecidos contabilmente, exceto quando a Administração possui total controle da situação ou quando há garantias reais ou decisões judiciais favoráveis, sobre as quais não cabem mais recursos, caracterizando o ganho como praticamente certo e pela confirmação da capacidade de sua recuperação por recebimento ou compensação com outro passivo exigível. Os ativos contingentes cuja expectativa de êxito é provável são divulgados nas notas explicativas (Nota 19a);
- Passivos Contingentes: são constituídos levando em conta a opinião dos assessores jurídicos, a natureza das ações, a similaridade com processos anteriores, a complexidade e o posicionamento de Tribunais, sempre que a perda for avaliada como provável, o que ocasionaria uma provável saída de recursos para a liquidação das obrigações e quando os montantes envolvidos forem mensuráveis com suficiente segurança. Os passivos contingentes classificados como de perdas possíveis não são reconhecidos contabilmente, devendo ser apenas divulgados nas notas explicativas, quando individualmente relevantes, e os classificados como remotos não requerem provisão e nem divulgação (Notas 19b e 19c); e
- Obrigações Legais - Fiscais e Previdenciárias: decorrem de processos judiciais relacionados a obrigações tributárias, cujo objeto de contestação é sua legalidade ou constitucionalidade, que, independentemente da avaliação acerca da probabilidade de sucesso, têm os seus montantes reconhecidos integralmente nas demonstrações financeiras (Nota 19b).

q) Despesas associadas às captações de recursos

No Bradesco Consolidado, as operações de captação de recursos mediante emissão de títulos e valores mobiliários, as despesas associadas são registradas como redutoras do passivo e apropriadas ao resultado de acordo com o prazo da operação.

r) Outros ativos e passivos

Os ativos estão demonstrados pelos valores de realização, incluindo, quando aplicável, os rendimentos e as variações monetárias e cambiais auferidos (em base "*pro-rata*" dia) e provisão para perda, quando julgada necessária. Os passivos demonstrados incluem os valores conhecidos e mensuráveis, acrescidos dos encargos e das variações monetárias e cambiais incorridos (em base "*pro-rata*" dia).

4) INFORMAÇÕES PARA EFEITO DE COMPARABILIDADE

A partir de novembro de 2009, o Bradesco passou a consolidar em suas demonstrações financeiras o Banco Ibi e suas controladas.

a) Apresentamos os principais saldos do balanço patrimonial e demonstração de resultado em 31 de dezembro de 2009:

	R$ mil
	Banco Ibi
Ativo	
Circulante e realizável a longo prazo	**5.747.895**
Disponibilidades	17.594
Aplicações interfinanceiras de liquidez	416.654
Títulos e valores mobiliários e instrumentos financeiros derivativos	1.694.885
Relações Interfinanceiras	8.286
Operações de crédito e de arrendamento mercantil	1.749.578
Outros créditos	1.835.761
Outros valores e bens	25.137
Permanente	**196.552**
- Imobilizado de uso	11.196
- Diferido	95.359
- Intangível	89.997
Total	**5.944.447**
Passivo	
Circulante e exigível a longo prazo	**3.900.520**
Depósitos à vista, a prazo e outros depósitos	1.219.658
Captações no mercado aberto	12.502
Relações interdependências	1.368
Outras obrigações	2.666.992
Patrimônio líquido	**2.043.927**
Total	**5.944.447**

	R$ mil
	Banco Ibi de 1º.11 a 31.12.2009
Receitas da intermediação financeira	280.173
Despesas da intermediação financeira	139.106
Resultado bruto da intermediação financeira	**141.067**
Outras receitas/despesas operacionais	(133.148)
Resultado operacional	**7.919**
Resultado não operacional	(793)
Resultado antes da tributação sobre o lucro e participações	**7.126**
Imposto de renda e contribuição social	5.188
Lucro líquido	**12.314**

Continua...

...Continuação

Banco Bradesco S.A.
Companhia Aberta

CNPJ 60.746.948/0001-12
Sede: Cidade de Deus, Osasco-SP

Gestão, Elaboração e Divulgação de Relatórios de Análise Econômica Financeira e Demonstrações Financeiras Consolidadas da Organização Bradesco

NOTAS EXPLICATIVAS DA ADMINISTRAÇÃO ÀS DEMONSTRAÇÕES FINANCEIRAS

b) Reclassificações

Para melhor comparabilidade das demonstrações financeiras, foram efetuadas reclassificações nos saldos no período findo em 31 de dezembro de 2008, visando à adequação aos procedimentos/classificações contábeis adotados em 2009.

R$ mil

Balanço Patrimonial	BRADESCO MÚLTIPLO			BRADESCO CONSOLIDADO		
	Divulgação anterior	Reclassificações	Saldo reclassificado	Divulgação anterior	Reclassificações	Saldo reclassificado
Passivo						
Circulante	**241.754.414**	**-**	**241.754.414**	**248.474.344**	**-**	**248.474.344**
Outras obrigações	**25.902.431**	**-**	**25.902.431**	**34.045.924**	**-**	**34.045.924**
Dívidas subordinadas (1)	12.146	402.222	414.368	12.147	402.222	414.369
Diversos (1)	9.910.851	(402.222)	9.508.629	14.877.709	(402.222)	14.475.487
Exigível a longo prazo	**182.392.616**	**-**	**182.392.616**	**171.087.150**	**-**	**171.087.150**
Outras obrigações	**27.999.389**	**-**	**27.999.389**	**30.543.493**	**-**	**30.543.493**
Dívidas subordinadas (1)	19.236.419	35.874	19.272.293	19.236.419	35.874	19.272.293
Diversos (1)	4.404.118	(35.874)	4.368.244	2.595.072	(35.874)	2.559.198
Total	**458.421.874**	**-**	**458.421.874**	**454.413.043**	**-**	**454.413.043**

Demonstração do Resultado

R$ mil

	BRADESCO MÚLTIPLO			BRADESCO CONSOLIDADO		
	Divulgação anterior	Reclassificações	Saldo reclassificado	Divulgação anterior	Reclassificações	Saldo reclassificado
Outras receitas/despesas operacionais	**1.370.997**	**-**	**1.370.997**	**(7.983.440)**	**-**	**(7.983.440)**
Receitas de Prestação de Serviços (2)	6.677.517	(353.462)	6.324.055	11.215.095	(353.462)	10.861.633
Outras Receitas de Prestação de Serviços	5.199.738	(353.462)	4.846.276	9.163.687	(355.170)	8.808.517
Rendas de Tarifas Bancárias	-	-	-	2.051.408	1.708	2.053.116
Despesas de Pessoal (3)	-	-	-	(7.166.253)	(222.768)	(7.389.021)
Outras Despesas Administrativas (2) (3)	(6.638.508)	203.648	(6.434.860)	(8.144.272)	(115.064)	(8.259.336)
Despesas Tributárias (3)	-	-	-	(1.948.768)	(18.335)	(1.967.103)
Outras Despesas Operacionais (2) (3)	(2.978.965)	149.814	(2.829.151)	(5.995.457)	709.629	(5.285.828)
Lucro líquido	**7.620.238**	**-**	**7.620.238**	**7.620.238**	**-**	**7.620.238**

(1) Reclassificação de Outras Obrigações - Diversas para Dívidas Subordinadas relativa à emissão de CDB;

(2) Reclassificação de Receitas de Prestação de Serviços e Outras Despesas Administrativas para Outras Despesas Operacionais, relativas às tarifas interbancárias que passou a denominar-se Ressarcimento de Custos Operacionais; e

(3) Reclassificação no Bradesco Consolidado de Outras Despesas Operacionais para Despesas de Pessoal, Outras Despesas Administrativas e Despesas Tributárias, relativas à abertura dos custos de produtos vendidos de empresas não financeiras.

5) BALANÇO PATRIMONIAL E DEMONSTRAÇÃO DO RESULTADO AJUSTADOS POR SEGMENTO DE NEGÓCIO

a) Balanço Patrimonial

Exercícios findos em 31 de dezembro - R$ mil

	Financeiras (1) (2)		Grupo Segurador (2) (3)		Outras atividades (2)	Eliminações (4)	Total consolidado
	País	Exterior	País	Exterior			
Ativo							
Circulante e realizável a longo prazo	**384.516.285**	**27.770.119**	**89.973.762**	**17.240**	**1.047.572**	**(7.296.683)**	**496.028.295**
Disponibilidades	5.819.962	1.054.732	68.813	9.818	27.864	(34.626)	6.946.563
Aplicações interfinanceiras de liquidez	109.956.011	840.769	-	-	100.098	(100.065)	110.796.813
Títulos e valores mobiliários e instrumentos financeiros derivativos	56.438.562	6.834.941	83.648.149	5.809	412.186	(720.912)	146.618.735
Relações interfinanceiras e interdependências	18.349.807	373.409	-	-	-	-	18.723.216
Operações de crédito e de arrendamento mercantil	144.650.802	18.031.836	-	-	-	(5.224.394)	157.458.244
Outros créditos e outros valores e bens	49.301.141	634.432	6.256.800	1.613	507.424	(1.216.686)	55.484.724
Permanente	**30.137.755**	**8.778**	**2.112.967**	**37**	**138.817**	**(22.203.557)**	**10.194.797**
Investimentos	22.363.915	1.917	1.029.844	-	68.700	(22.203.557)	1.260.819
Imobilizado de uso e de arrendamento	3.124.425	6.772	228.241	37	58.479	-	3.417.954
Intangível	4.649.415	89	854.882	-	11.638	-	5.516.024
Total em 2009	**414.654.040**	**27.778.897**	**92.086.729**	**17.277**	**1.186.389**	**(29.500.240)**	**506.223.092**
Total em 2008	**369.586.421**	**29.807.072**	**77.953.752**	**21.877**	**995.911**	**(23.951.990)**	**454.413.043**
Passivo							
Circulante e exigível a longo prazo	**372.250.391**	**17.379.601**	**80.357.392**	**7.851**	**652.489**	**(7.296.683)**	**463.351.041**
Depósitos	166.239.378	4.909.250	-	-	-	(75.544)	171.073.084
Captações no mercado aberto	112.937.514	435.597	-	-	-	(100.065)	113.273.046
Recursos de emissão de títulos	4.095.776	4.257.577	-	-	-	(870.769)	7.482.584
Relações interfinanceiras e interdependências	2.949.317	837	-	-	-	-	2.950.154
Obrigações por empréstimos e repasses	28.879.782	3.481.483	82	-	-	(5.033.611)	27.327.736
Instrumentos financeiros derivativos	428.193	103.001	-	-	-	-	531.194
Provisões técnicas de seguros, previdência e capitalização	-	-	75.570.227	1.694	-	-	75.571.921
Outras obrigações:							
- Dívidas subordinadas	19.324.696	3.779.281	-	-	-	-	23.103.977
- Outras	37.395.735	412.575	4.787.083	6.157	652.489	(1.216.694)	42.037.345
Resultados de exercícios futuros	**320.625**	**-**	**-**	**-**	**-**	**-**	**320.625**
Patrimônio líquido/participação minoritária nas controladas	**329.273**	**10.399.296**	**11.729.337**	**9.426**	**533.900**	**(22.203.557)**	**797.675**
Patrimônio líquido controlador	**41.753.751**	**-**	**-**	**-**	**-**	**-**	**41.753.751**
Total em 2009	**414.654.040**	**27.778.897**	**92.086.729**	**17.277**	**1.186.389**	**(29.500.240)**	**506.223.092**
Total em 2008	**369.586.421**	**29.807.072**	**77.953.752**	**21.877**	**995.911**	**(23.951.990)**	**454.413.043**

b) Demonstração do Resultado

Exercícios findos em 31 de dezembro - R$ mil

	Financeiras (1) (2)		Grupo Segurador (2) (3)		Outras atividades (2)	Eliminações (4)	Total consolidado
	País	Exterior	País	Exterior			
Receitas da intermediação financeira	53.533.061	1.404.378	8.035.175	3.417	29.347	(106.299)	62.899.079
Despesas da intermediação financeira	36.584.153	919.594	5.128.517	-	-	(107.039)	42.525.225
Resultado bruto da intermediação financeira	**16.948.908**	**484.784**	**2.906.658**	**3.417**	**29.347**	**740**	**20.373.854**
Outras receitas/despesas operacionais	(11.682.102)	(127.784)	1.297.024	843	136.421	(553)	(10.376.151)
Resultado operacional	**5.266.806**	**357.000**	**4.203.682**	**4.260**	**165.768**	**187**	**9.997.703**
Resultado não operacional	1.786.901	375.723	(18.571)	3	(22.403)	(57)	2.121.596
Resultado antes da tributação sobre o lucro e participações	**7.053.707**	**732.723**	**4.185.111**	**4.263**	**143.365**	**130**	**12.119.299**
Imposto de renda e contribuição social	(2.569.530)	(2.492)	(1.461.454)	(1.888)	(46.815)	(130)	(4.082.309)
Participação minoritária nas controladas	(20.637)	-	(3.390)	-	(681)	-	(24.708)
Lucro líquido em 2009	**4.463.540**	**730.231**	**2.720.267**	**2.375**	**95.869**	**-**	**8.012.282**
Lucro líquido em 2008	**5.182.600**	**(239.906)**	**2.653.310**	**(4.578)**	**28.812**	**-**	**7.620.238**

(1) Segmento "Financeiras" é representado por: instituições financeiras, empresas *Holdings* (que basicamente administram recursos financeiros), empresas administradoras de cartões de crédito e de ativos;

(2) Estão sendo eliminados os saldos de contas patrimoniais, as receitas e as despesas entre empresas do mesmo segmento;

(3) Segmento "Grupo Segurador" é representado por empresas seguradoras, de previdência e de capitalização; e

(4) Representam as eliminações entre empresas de segmentos diferentes, bem como entre operações realizadas no país e exterior.

6) CAIXA E EQUIVALENTES DE CAIXA

Em 31 de dezembro - R$ mil

	BRADESCO MÚLTIPLO		BRADESCO CONSOLIDADO	
	2009	2008	2009	2008
Disponibilidades em moeda nacional	5.402.459	5.497.707	5.507.300	5.822.653
Disponibilidades em moeda estrangeira	1.360.946	3.316.903	1.439.198	3.472.821
Aplicações em ouro	25	25	65	67
Total de disponibilidades (caixa)	**6.763.430**	**8.814.635**	**6.946.563**	**9.295.541**
Aplicações interfinanceiras de liquidez (1)	76.051.921	56.640.411	75.774.350	54.835.831
Total de caixa e equivalentes de caixa	**82.815.351**	**65.455.046**	**82.720.913**	**64.131.372**

(1) Refere-se a operações cujo vencimento na data da efetiva aplicação foi igual ou inferior a 90 dias e apresentem risco insignificante de mudança de valor justo.

7) APLICAÇÕES INTERFINANCEIRAS DE LIQUIDEZ

a) Composição e prazos

Em 31 de dezembro - R$ mil

	BRADESCO MÚLTIPLO		BRADESCO CONSOLIDADO					
	2009	2008	1 a 30 dias	31 a 180 dias	181 a 360 dias	Acima de 360 dias	2009	2008
Aplicações no mercado aberto:								
Posição bancada	**32.356.650**	**19.076.657**	**13.315.320**	**20.011.434**	**-**	**-**	**33.326.754**	**19.446.068**
• Letras financeiras do tesouro	198.004	3.477.299	780.904	-	-	-	780.904	3.609.090
• Notas do tesouro nacional	19.185.687	11.620.461	5.396.749	13.788.938	-	-	19.185.687	11.858.081
• Letras do tesouro nacional	12.963.635	3.948.556	7.128.311	6.222.496	-	-	13.350.807	3.948.556
• Outros	9.324	30.341	9.356	-	-	-	9.356	30.341
Posição financiada	**68.981.883**	**40.168.395**	**65.908.415**	**2.007.839**	**41.527**	**-**	**67.957.781**	**39.750.183**
• Letras financeiras do tesouro	21.582.347	38.235.138	20.945.416	-	-	-	20.945.416	38.054.546
• Notas do tesouro nacional	28.537.680	409.151	28.496.153	-	41.527	-	28.537.680	171.531
• Letras do tesouro nacional	18.861.856	1.524.106	16.466.846	2.007.839	-	-	18.474.685	1.524.106
Posição vendida	**553.156**	**2.238.365**	**223.194**	**329.962**	**-**	**-**	**553.156**	**2.238.365**
• Letras do tesouro nacional	553.156	2.238.365	223.194	329.962	-	-	553.156	2.238.365
Subtotal	**101.891.689**	**61.483.417**	**79.446.929**	**22.349.235**	**41.527**	**-**	**101.837.691**	**61.434.616**
Aplicações em depósitos interfinanceiros:								
• Aplicações em depósitos interfinanceiros	47.856.662	52.807.509	4.568.492	1.112.106	2.201.944	1.077.439	8.959.981	12.759.752
• Provisões para perdas	(859)	(3.143)	(426)	-	(433)	-	(859)	(3.143)
Subtotal	**47.855.803**	**52.804.366**	**4.568.066**	**1.112.106**	**2.201.511**	**1.077.439**	**8.959.122**	**12.756.609**
Total em 2009	**149.747.492**		**84.014.995**	**23.461.341**	**2.243.038**	**1.077.439**	**110.796.813**	
%			**75,8**	**21,2**	**2,0**	**1,0**	**100,0**	
Total em 2008		**114.287.783**	**64.738.498**	**5.828.352**	**2.895.589**	**728.786**		**74.191.225**
%			**87,3**	**7,9**	**3,9**	**0,9**		**100,0**

b) Receitas de aplicações interfinanceiras de liquidez

Classificadas na demonstração de resultado como resultado de operações com títulos e valores mobiliários

Exercícios findos em 31 de dezembro - R$ mil

	BRADESCO MÚLTIPLO		BRADESCO CONSOLIDADO	
	2009	2008	2009	2008
Rendas de aplicações em operações compromissadas:				
Posição bancada	2.049.852	931.387	2.129.798	1.011.378
Posição financiada	6.031.258	4.821.197	5.952.209	4.751.974
Posição vendida	357.153	690.080	357.153	690.080
Títulos de livre movimentação	-	12.672	-	12.672
Subtotal	**8.438.263**	**6.455.336**	**8.439.160**	**6.466.104**
Rendas de aplicações em depósitos interfinanceiros	**4.976.137**	**4.698.100**	**666.280**	**770.070**
Total (Nota 8h)	**13.414.400**	**11.153.436**	**9.105.440**	**7.236.174**

8) TÍTULOS E VALORES MOBILIÁRIOS E INSTRUMENTOS FINANCEIROS DERIVATIVOS

Apresentamos as informações relativas a títulos e valores mobiliários e instrumentos financeiros derivativos:

a) Resumo da classificação consolidada dos títulos e valores mobiliários por segmentos de negócio e emissor

Em 31 de dezembro - R$ mil

	Financeiras	Seguradoras/ Capitalização	Previdência	Outras Atividades	2009	%	2008	%
Títulos para negociação	**38.510.735**	**1.990.690**	**29.906.576**	**304.302**	**70.712.303**	**59,5**	**80.383.883**	**69,8**
- Títulos públicos	21.882.031	720.766	227.382	265.419	23.095.598	19,4	34.649.213	30,1
- Títulos privados	15.270.131	1.269.924	224.597	38.883	16.803.535	14,2	15.389.377	13,3
- Instrumentos financeiros derivativos (1)	1.358.573	-	-	-	1.358.573	1,1	2.364.140	2,1
- Títulos vinculados aos produtos PGBL/VGBL	-	-	29.454.597	-	29.454.597	24,8	27.981.153	24,3
Títulos disponíveis para venda	**19.615.769**	**1.349.829**	**1.110.114**	**8.206**	**22.083.918**	**18,6**	**10.796.270**	**9,4**
- Títulos públicos	13.194.105	121.523	294.535	-	13.610.163	11,5	2.964.736	2,6
- Títulos privados	6.421.664	1.228.306	815.579	8.206	8.473.755	7,1	7.831.534	6,8
Títulos mantidos até o vencimento	**869.354**	**7.494.856**	**17.574.374**	**-**	**25.938.584**	**21,9**	**24.020.907**	**20,8**
- Títulos públicos	869.354	7.494.856	16.902.612	-	25.266.822	21,3	23.325.817	20,2
- Títulos privados	-	-	671.762	-	671.762	0,6	695.090	0,6
Subtotal	**58.995.858**	**10.835.375**	**48.591.064**	**312.508**	**118.734.805**	**100,0**	**115.201.060**	**100,0**
Operações compromissadas (2)	3.656.410	4.045.712	20.181.808	-	27.883.930		16.396.613	
Total geral	**62.652.268**	**14.881.087**	**68.772.872**	**312.508**	**146.618.735**		**131.597.673**	
- Títulos públicos	35.945.490	8.337.145	17.424.529	265.419	61.972.583	52,2	60.939.766	52,9
- Títulos privados	23.050.368	2.498.230	1.711.938	47.089	27.307.625	23,0	26.280.141	22,8
- Títulos vinculados aos produtos PGBL/VGBL	-	-	29.454.597	-	29.454.597	24,8	27.981.153	24,3
Subtotal	**58.995.858**	**10.835.375**	**48.591.064**	**312.508**	**118.734.805**	**100,0**	**115.201.060**	**100,0**
Operações compromissadas (2)	3.656.410	4.045.712	20.181.808	-	27.883.930		16.396.613	
Total geral	**62.652.268**	**14.881.087**	**68.772.872**	**312.508**	**146.618.735**		**131.597.673**	

b) Composição da carteira consolidada por emissor

Em 31 de dezembro - R$ mil

Títulos (3)	2009: 1 a 30 dias	31 a 180 dias	181 a 360 dias	Acima de 360 dias	Valor de mercado/ contábil (5) (6) (7)	Valor de custo atualizado	Marcação a mercado	2008: Valor de mercado/ contábil (5) (6) (7)	Marcação a mercado
Títulos públicos	**1.847.240**	**575.289**	**1.215.741**	**58.334.313**	**61.972.583**	**61.548.757**	**423.826**	**60.939.766**	**761.418**
Letras financeiras do tesouro	28.840	495.414	430.995	13.419.386	14.374.635	14.380.563	(5.928)	7.968.695	(8.919)
Letras do tesouro nacional	1.416.359	392	52.112	2.867.148	4.336.011	4.345.797	(9.786)	6.410.513	37.913
Notas do tesouro nacional	397.598	-	722.945	39.000.749	40.121.292	40.091.311	29.981	41.138.951	275.193
Títulos da dívida externa brasileira	-	1.198	604	2.811.348	2.813.150	2.414.969	398.181	3.564.215	421.798
Moedas de privatização	-	-	-	94.143	94.143	79.550	14.593	99.658	13.124
Títulos de governos estrangeiros	556	77.029	4.941	129.239	211.765	215.435	(3.670)	1.755.595	22.316
Outros	3.887	1.256	4.144	12.300	21.587	21.132	455	2.139	(7)
Títulos privados	**10.257.389**	**859.740**	**2.606.048**	**13.584.448**	**27.307.625**	**26.929.244**	**378.381**	**26.280.141**	**(594.115)**
Certificado de depósito bancário	161.478	63.280	111.795	760.843	1.097.396	1.097.396	-	2.032.302	-
Ações	3.294.980	-	-	-	3.294.980	3.179.760	115.220	3.363.189	(856.683)
Debêntures	235.956	160.712	372.694	8.264.159	9.033.521	8.893.843	139.678	7.236.194	69.335
Notas promissórias	102.661	296.898	1.648.104	117	2.047.780	2.048.201	(421)	4.915.118	-
Títulos privados no exterior	16.647	2.166	12.458	2.196.740	2.228.011	2.150.756	77.255	1.899.742	(155.446)
Instrumentos financeiros derivativos (1)	302.621	254.844	94.675	706.433	1.358.573	1.241.014	117.559	2.364.140	401.921
Outros	6.143.046	81.840	366.322	1.656.156	8.247.364	8.318.274	(70.910)	4.469.456	(53.242)
Títulos vinculados aos produtos PGBL/VGBL	**2.969.516**	**4.845.951**	**7.495.328**	**14.143.802**	**29.454.597**	**29.454.597**	**-**	**27.981.153**	**-**
Subtotal	**15.074.145**	**6.280.980**	**11.317.117**	**86.062.563**	**118.734.805**	**117.932.598**	**802.207**	**115.201.060**	**167.303**
Operações compromissadas (2)	26.126.110	1.194.914	480.240	82.666	27.883.930	27.883.930	-	16.396.613	-
Hedge - fluxo de caixa (Nota 8g)	-	-	-	-	-	-	150.089	-	-
Total geral	**41.200.255**	**7.475.894**	**11.797.357**	**86.145.229**	**146.618.735**	**145.816.528**	**952.296**	**131.597.673**	**167.303**

c) Classificação consolidada por categorias, prazos e segmentos de negócio

I) Títulos para negociação

Em 31 de dezembro - R$ mil

Títulos (3)	2009: 1 a 30 dias	31 a 180 dias	181 a 360 dias	Acima de 360 dias	Valor de mercado/ contábil (5) (6) (7)	Valor de custo atualizado	Marcação a mercado	2008: Valor de mercado/ contábil (5) (6) (7)	Marcação a mercado
- Financeiras	**6.947.034**	**908.645**	**2.327.184**	**28.327.872**	**38.510.735**	**38.150.619**	**360.116**	**49.565.780**	**1.253.771**
Letras do tesouro nacional	912.870	392	33.236	1.389.956	2.336.454	2.337.354	(900)	6.259.719	37.946
Letras financeiras do tesouro	26.647	110.320	154.466	12.033.961	12.325.394	12.331.646	(6.252)	6.503.743	(9.113)
Certificados de depósito bancário	14.112	60.365	11.780	732.325	818.582	818.582	-	1.394.751	-
Instrumentos financeiros derivativos (1)	302.621	254.844	94.675	706.433	1.358.573	1.241.014	117.559	2.364.140	401.921
Debêntures	235.956	105.641	104.007	6.858.001	7.303.605	7.167.665	135.940	5.063.443	72.528
Notas promissórias	102.661	296.353	1.648.104	117	2.047.235	2.047.656	(421)	4.439.342	-
Títulos da dívida externa brasileira	-	-	-	35.278	35.278	31.601	3.677	43.072	2.280
Notas do tesouro nacional	369.980	-	268.168	6.445.675	7.083.823	6.972.817	111.006	18.833.362	277.396
Títulos privados no exterior	2.378	2.166	2.590	53.834	60.968	57.471	3.497	105.220	(5.593)
Títulos de governos estrangeiros	-	77.029	4.941	50	82.020	82.656	(636)	1.755.583	22.316
Ações	60.023	-	-	-	60.023	60.023	-	471.897	454.090
Outros	4.919.786	1.535	5.217	72.242	4.998.780	5.002.134	(3.354)	2.331.508	-
- Seguradoras e capitalização	**843.183**	**123.602**	**511.126**	**512.779**	**1.990.690**	**1.990.690**	**-**	**2.153.932**	**-**
Letras financeiras do tesouro	-	123.602	135.487	385.139	644.228	644.228	-	695.307	-
Letras do tesouro nacional	-	-	18.857	51.327	70.184	70.184	-	47.333	-
Certificados de depósito bancário	-	-	68.909	10.119	79.028	79.028	-	360.068	-
Notas do tesouro nacional	-	-	-	6.354	6.354	6.354	-	111.024	-
Ações	38.556	-	-	-	38.556	38.556	-	27.117	-
Debêntures	-	-	714	4.201	4.915	4.915	-	32.501	-
Títulos privados no exterior	-	-	5.073	-	5.073	5.073	-	-	-
Notas promissórias	-	-	-	-	-	-	-	62	-
Outros	804.627	-	282.086	55.639	1.142.352	1.142.352	-	880.520	-
- Previdência	**3.194.113**	**4.846.455**	**7.508.993**	**14.357.015**	**29.906.576**	**29.906.607**	**(31)**	**28.409.104**	**-**
Letras financeiras do tesouro	-	504	13.665	192.646	206.815	206.815	-	197.673	-
Notas do tesouro nacional	-	-	-	11.246	11.246	11.277	(31)	2.731	-
Certificados de depósito bancário	-	-	-	-	-	-	-	5.169	-
Letras do tesouro nacional	-	-	-	9.321	9.321	9.321	-	6.998	-
Ações	2.715	-	-	-	2.715	2.715	-	1.571	-
Debêntures	-	-	-	-	-	-	-	3.021	-
Títulos vinculados a produtos PGBL/VGBL	2.969.516	4.845.951	7.495.328	14.143.802	29.454.597	29.454.597	-	27.981.153	-
Outros	221.882	-	-	-	221.882	221.882	-	210.788	-
- Outras atividades	**34.530**	**2.958**	**42.137**	**224.677**	**304.302**	**304.302**	**-**	**255.067**	**-**
Letras financeiras do tesouro	2.193	960	20.380	204.872	228.405	228.405	-	164.510	-
Certificados de depósito bancário	56	614	4.027	11.284	15.981	15.981	-	27.546	-
Letras do tesouro nacional	3.654	-	-	4.866	8.520	8.520	-	17.815	-
Debêntures	-	-	16.509	2.368	18.877	18.877	-	33.841	-
Notas do tesouro nacional	27.618	-	-	876	28.494	28.494	-	10.343	-
Notas promissórias	-	545	-	-	545	545	-	-	-
Outros	1.009	839	1.221	411	3.480	3.480	-	1.012	-
Subtotal	**11.018.860**	**5.881.660**	**10.389.440**	**43.422.343**	**70.712.303**	**70.352.218**	**360.085**	**80.383.883**	**1.253.771**
Operações compromissadas (2)	**26.126.110**	**1.194.914**	**480.240**	**82.666**	**27.883.930**	**27.883.930**	**-**	**16.396.613**	**-**
Financeiras	2.491.269	1.019.713	62.762	82.666	3.656.410	3.656.410	-	2.723.656	-
Seguradoras e capitalização	3.672.294	175.201	198.217	-	4.045.712	4.045.712	-	3.187.069	-
Previdência	19.962.547	-	219.261	-	20.181.808	20.181.808	-	10.485.888	-
- PGBL/VGBL	17.235.533	-	219.261	-	17.454.794	17.454.794	-	10.068.576	-
- Fundos	2.727.014	-	-	-	2.727.014	2.727.014	-	417.312	-
Total geral	**37.144.970**	**7.076.574**	**10.869.680**	**43.505.009**	**98.596.233**	**98.236.148**	**360.085**	**96.780.496**	**1.253.771**
Instrumentos financeiros derivativos (passivo)	**(183.601)**	**(101.867)**	**(149.707)**	**(96.019)**	**(531.194)**	**(561.704)**	**30.510**	**(2.041.926)**	**(184.759)**

II) Títulos disponíveis para venda

Em 31 de dezembro - R$ mil

Títulos (3) (8)	2009: 1 a 30 dias	31 a 180 dias	181 a 360 dias	Acima de 360 dias	Valor de mercado/ contábil (5) (6) (7)	Valor de custo atualizado	Marcação a mercado	2008: Valor de mercado/ contábil (5) (6) (7)	Marcação a mercado
- Financeiras	**2.243.008**	**321.757**	**576.633**	**16.474.371**	**19.615.769**	**19.154.112**	**461.657**	**6.919.083**	**(30.466)**
Letras do tesouro nacional	499.835	-	19	1.411.678	1.911.532	1.920.418	(8.886)	78.648	(33)
Títulos da dívida externa brasileira	-	1.198	604	1.920.467	1.922.269	1.527.765	394.504	2.373.461	419.518
Títulos privados no exterior	14.269	-	4.795	2.142.906	2.161.970	2.088.212	73.758	1.794.522	(149.853)
Notas do tesouro nacional	-	-	454.777	8.139.130	8.593.907	8.674.901	(80.994)	15.950	(2.203)
Letras financeiras do tesouro	-	182.465	7.417	350.102	539.984	540.072	(88)	130.565	29
Certificados de depósito bancário	139.248	2.301	27.079	7.115	175.743	175.743	-	244.368	-
Debêntures	-	55.071	-	813.349	868.420	869.572	(1.152)	820.975	(3.170)
Ações	1.439.018	-	-	-	1.439.018	1.295.915	143.103	441.038	(247.000)
Moedas de privatização	-	-	-	94.143	94.143	79.550	14.593	99.658	13.124
Títulos de governos estrangeiros	556	-	-	129.189	129.745	132.779	(3.034)	12	-
Outros	150.082	80.722	81.942	1.466.292	1.779.038	1.849.185	(70.147)	919.886	(60.878)
- Seguradoras e capitalização	**1.062.364**	**26.282**	**30.367**	**230.816**	**1.349.829**	**1.336.843**	**12.986**	**1.962.469**	**(527.942)**
Letras financeiras do tesouro	-	26.282	30.335	64.906	121.523	121.460	63	81.367	28
Ações	1.012.817	-	-	-	1.012.817	1.007.830	4.987	1.082.630	(535.576)
Debêntures	-	-	32	165.910	165.942	161.052	4.890	587.323	(23)
Notas promissórias	-	-	-	-	-	-	-	158.571	-
Outros	49.547	-	-	-	49.547	46.501	3.046	52.578	7.629
- Previdência	**741.707**	**51.281**	**55.494**	**261.632**	**1.110.114**	**1.142.761**	**(32.647)**	**1.914.241**	**(528.119)**
Ações	741.707	-	-	-	741.707	774.703	(32.996)	1.338.859	(528.256)
Letras financeiras do tesouro	-	51.281	55.494	187.760	294.535	294.186	349	182.936	137
Notas promissórias	-	-	-	-	-	-	-	317.143	-
Outros	-	-	-	73.872	73.872	73.872	-	75.303	-
- Outras atividades	**8.206**	**-**	**-**	**-**	**8.206**	**8.080**	**126**	**477**	**59**
Certificados de depósito bancário	8.062	-	-	-	8.062	8.062	-	400	-
Ações	144	-	-	-	144	18	126	77	59
Subtotal	**4.055.285**	**399.320**	**662.494**	**16.966.819**	**22.083.918**	**21.641.796**	**442.122**	**10.796.270**	**(1.086.468)**
Hedge - fluxo de caixa (Nota 8g)	-	-	-	-	-	-	150.089	-	-
Total geral	**4.055.285**	**399.320**	**662.494**	**16.966.819**	**22.083.918**	**21.641.796**	**592.211**	**10.796.270**	**(1.086.468)**

III) Títulos mantidos até o vencimento

Em 31 de dezembro - R$ mil

Títulos	2009: 1 a 30 dias	31 a 180 dias	181 a 360 dias	Acima de 360 dias	Valor de custo atualizado (5) (6)	2008: Valor de custo atualizado (5) (6)
Financeiras	**-**	**-**	**13.751**	**855.603**	**869.354**	**1.160.149**
Títulos de dívida externa brasileira	-	-	-	855.603	855.603	1.147.682
Letras financeiras do tesouro	-	-	13.751	-	13.751	12.467
Seguradoras e capitalização	**-**	**-**	**-**	**7.494.856**	**7.494.856**	**6.313.953**
Debêntures	-	-	-	-	-	84.320
Notas do tesouro nacional	-	-	-	7.494.856	7.494.856	6.229.633
Previdência	**-**	**-**	**251.432**	**17.322.942**	**17.574.374**	**16.546.805**
Debêntures	-	-	251.432	420.330	671.762	610.770
Notas do tesouro nacional	-	-	-	16.902.612	16.902.612	15.935.908
Letras financeiras do tesouro	-	-	-	-	-	127
Total geral (4)	**-**	**-**	**265.183**	**25.673.401**	**25.938.584**	**24.020.907**

d) Composição das carteiras distribuídas pelas rubricas de publicação

Em 31 de dezembro - R$ mil

	BRADESCO MÚLTIPLO	BRADESCO CONSOLIDADO: 1 a 30 dias	31 a 180 dias	181 a 360 dias	Acima de 360 dias	TOTAL CONSOLIDADO (3) (5) (6) (7)
Carteira própria	**21.223.539**	**39.171.137**	**7.131.120**	**10.842.415**	**58.994.607**	**116.139.279**
Títulos de renda fixa	**20.755.459**	**35.876.157**	**7.131.120**	**10.842.415**	**58.994.607**	**112.844.299**
• Letras financeiras do tesouro	245.159	28.840	405.484	319.078	3.325.422	4.078.824
• Operações compromissadas (2)	-	26.126.110	1.194.914	480.240	82.666	27.883.930
• Notas do tesouro nacional	534.524	28.174	-	563	25.047.279	25.076.016
• Títulos da dívida externa brasileira	2.362.493	-	1.198	604	2.360.691	2.362.493
• Certificados de depósito bancário	59.219	161.478	63.280	111.795	760.843	1.097.396
• Letras do tesouro nacional	1.956.862	59.286	392	26.144	1.051.707	1.137.529
• Títulos privados no exterior	2.148.895	16.647	2.166	12.458	2.160.226	2.191.497
• Debêntures	6.946.621	235.956	160.712	372.694	8.264.159	9.033.521
• Notas promissórias	722.943	102.661	296.898	1.648.104	117	2.047.780
• Títulos de governos estrangeiros	205.493	556	77.029	4.941	129.239	211.765
• Títulos vinculados aos produtos PGBL/VGBL	-	2.969.516	4.845.951	7.495.328	14.143.802	29.454.597
• Outros	5.573.250	6.146.933	83.096	370.466	1.668.456	8.268.951
Títulos de renda variável	**468.080**	**3.294.980**	**-**	**-**	**-**	**3.294.980**
• Ações de companhias abertas (provisão técnica)	-	676.452	-	-	-	676.452
• Ações de companhias abertas (outras)	468.080	2.618.528	-	-	-	2.618.528
Títulos vinculados	**73.846.779**	**1.726.497**	**89.930**	**860.267**	**24.897.870**	**27.574.564**
A compromisso de recompra	**54.877.396**	**-**	**12.506**	**461.697**	**6.927.696**	**7.401.899**
• Letras do tesouro nacional	182.109	-	-	1.465	180.644	182.109
• Títulos da dívida externa brasileira	450.657	-	-	-	450.657	450.657
• Letras financeiras do tesouro	3.143.421	-	12.506	-	3.143.421	3.155.927
• Notas do tesouro nacional	3.576.692	-	-	460.232	3.116.460	3.576.692
• Títulos privados no exterior	36.514	-	-	-	36.514	36.514
• Debêntures	46.266.612	-	-	-	-	-
• Notas promissórias	1.221.391	-	-	-	-	-
Ao Banco Central	**14.772.223**	**1.726.455**	**16**	**208.504**	**12.837.265**	**14.772.240**
• Letras do tesouro nacional	2.335.104	1.357.031	-	-	978.073	2.335.104
• Notas do tesouro nacional	8.871.523	369.424	-	208.504	8.293.595	8.871.523
• Letras financeiras do tesouro	3.565.596	-	16	-	3.565.597	3.565.613
Moedas de privatização	**8.771**	**-**	**-**	**-**	**94.143**	**94.143**
A prestação de garantias	**4.188.389**	**42**	**77.408**	**190.066**	**5.038.766**	**5.306.282**
• Letras do tesouro nacional	616.300	42	-	24.503	656.724	681.269
• Letras financeiras do tesouro	1.035.599	-	77.408	111.917	1.838.627	2.027.952
• Notas do tesouro nacional	2.536.490	-	-	53.646	2.543.415	2.597.061
Instrumentos financeiros derivativos (1)	**1.400.290**	**302.621**	**254.844**	**94.675**	**706.433**	**1.358.573**
Títulos objeto de operações compromissadas de livre movimentação	**1.546.319**	**-**	**-**	**-**	**1.546.319**	**1.546.319**
• Letras financeiras do tesouro	1.546.319	-	-	-	1.546.319	1.546.319
Total em 2009	**98.016.927**	**41.200.255**	**7.475.894**	**11.797.357**	**86.145.229**	**146.618.735**
%	**100,0**	**28,1**	**5,1**	**8,0**	**58,8**	**100,0**
Total em 2008	**89.634.700**	**26.144.286**	**13.724.800**	**11.118.672**	**80.609.915**	**131.597.673**
%	**100,0**	**19,9**	**10,4**	**8,4**	**61,3**	**100,0**

(1) Para efeito de comparabilidade com o critério adotado pela Circular nº 3.068/02 do Bacen e pela característica dos títulos, estamos considerando os instrumentos financeiros derivativos, exceto aqueles considerados como *hedge* de fluxo de caixa na categoria "Títulos para Negociação";

(2) Referem-se a recursos de fundos de investimento e carteiras administradas aplicados em operações compromissadas com o Bradesco, cujos proprietários são empresas controladas, exceto aqueles considerados como *hedge* fluxo de caixa, incluídas nas demonstrações financeiras consolidadas;

(3) As aplicações em cotas de fundos de investimento foram distribuídas de acordo com os papéis que compõem suas carteiras, preservando a classificação da categoria dos fundos;

(4) Atendendo ao disposto no Artigo 8º da Circular nº 3.068/02 do Bacen, o Bradesco declara possuir capacidade financeira e intenção de manter até o vencimento os títulos classificados na categoria mantidos até o vencimento. A capacidade financeira é evidenciada pela Nota 32a, na qual são demonstrados os vencimentos das operações ativas e passivas, com base em 31 de dezembro de 2009;

(5) Na distribuição dos prazos, foram considerados os vencimentos dos papéis, independentemente de sua classificação contábil;

(6) A coluna reflete o valor contábil após a marcação a mercado, de acordo com o item (7), exceto os papéis classificados em títulos mantidos até o vencimento, cujo valor de mercado é superior ao valor de custo atualizado no montante de R$ 3.082.780 mil (2008 - R$ 1.550.399 mil);

(7) O valor de mercado dos títulos e valores mobiliários é apurado de acordo com a cotação de preço de mercado disponível na data do balanço. Se não houver cotação de preços de mercado disponível, os valores são estimados com base em cotações de distribuidores, modelos de definições de preços, modelos de cotações ou cotações de preços para instrumentos com características semelhantes. No caso das aplicações em fundos de investimento, o custo atualizado reflete o valor de mercado das respectivas cotas; e

(8) No 4º trimestre de 2009, foram realizadas perdas que não temporárias no valor de R$ 24.726 mil, para os títulos classificados na categoria de disponíveis para venda.

Continua...

...Continuação

Bradesco

Banco Bradesco S.A.
Companhia Aberta

CNPJ 60.746.948/0001-12

Sede: Cidade de Deus, Osasco-SP

Gestão, Elaboração e Divulgação de Relatórios de Análise Econômica Financeira e Demonstrações Financeiras Consolidadas da Organização Bradesco

NOTAS EXPLICATIVAS DA ADMINISTRAÇÃO ÀS DEMONSTRAÇÕES FINANCEIRAS

e) Instrumentos financeiros derivativos

O Bradesco participa de operações envolvendo instrumentos financeiros derivativos, registrados em contas patrimoniais e de compensação, que se destinam a atender necessidades próprias para administrar sua exposição global, bem como para atendimento de solicitações de seus clientes, no sentido da administração de suas exposições. Essas operações envolvem uma variedade de derivativos, inclusive *swaps* de taxas de juros, *swaps* de moeda, futuros e opções. A política de gestão de riscos do Bradesco é fundamentada na utilização de instrumentos financeiros derivativos com o objetivo de mitigar os riscos decorrentes das operações efetuadas pelo Bradesco e empresas controladas.

Os títulos e valores mobiliários classificados nas categorias de negociação e disponível para venda, bem como os instrumentos financeiros derivativos, são demonstrados no balanço patrimonial consolidado pelo seu valor justo estimado. O valor justo geralmente baseia-se em cotações de preços de mercado ou cotações de preços de mercado para ativos ou passivos com características semelhantes. Se esses preços de mercado não estiverem disponíveis, os valores justos são baseados em cotações de operadores de mercado, modelos de precificação, fluxo de caixa descontado ou técnicas similares, para as quais a determinação do valor justo pode exigir julgamento ou estimativa significativa por parte da administração.

Para instrumentos financeiros derivativos, as cotações de preço de mercado são usadas para determinar o valor justo destes instrumentos. O valor justo dos *swaps* é determinado utilizando técnicas de modelagem de fluxo de caixa descontado que usam curvas de rendimento, refletindo os fatores de risco adequados. As informações para construir as curvas de rendimento são obtidas principalmente na Bolsa de Mercadoria e Futuros - BM&FBovespa (BM&FBovespa) e no mercado secundário doméstico e internacional. Estas curvas de rendimento são utilizadas para determinar o valor justo dos *swaps* de moeda, de taxa de juros e *swaps* com outros fatores de risco. O valor justo dos contratos a termo e de futuros também é determinado com base em cotações de preços de mercado para derivativos negociados em bolsa ou utilizando-se metodologias similares àquelas descritas para *swaps*. O valor justo dos instrumentos derivativos de crédito é determinado com base em cotações de preços de mercado ou obtidos junto a entidades especializadas. O valor justo das opções é determinado com base em modelos matemáticos, tais como *Black & Scholes*, usando curvas de rendimento, volatilidades implícitas e o valor justo do ativo correspondente. Os preços atuais de mercado são usados para precificar as volatilidades.

Os instrumentos financeiros derivativos no Brasil referem-se substancialmente a operações de *swap* e futuros, sendo registradas na Câmara de Custódia e Liquidação - CETIP (CETIP) e na BM&FBovespa.

As operações envolvendo contratos futuros de índices e moedas são efetuadas para administração, no sentido de proteção das exposições globais da instituição e nas operações para atendimento das necessidades dos clientes do banco.

Os instrumentos financeiros derivativos realizados no exterior referem-se a operações de *swaps*, termo, opções, crédito e futuros sendo efetuados, substancialmente nas Bolsas de Chicago e Nova York, bem como mercado de balcão.

I) Valor dos instrumentos financeiros derivativos registrados em contas patrimoniais e de compensação

Em 31 de dezembro - R$ mil

	BRADESCO MÚLTIPLO				BRADESCO CONSOLIDADO			
	2009		2008		2009		2008	
	Valor global	Valor líquido	Valor global	Valor líquido	Valor global	Valor líquido	Valor global	Valor líquido
Contratos futuros								
Compromissos de compra:	**32.385.743**		**42.947.099**		**32.437.198**		**43.251.570**	
- Mercado interfinanceiro	28.749.996	-	39.202.418	22.567.681	28.801.451	-	39.325.772	22.614.663
- Moeda estrangeira	3.507.063	-	3.719.076	-	3.507.063	-	3.900.193	-
- Outros	128.684	128.684	25.605	25.605	128.684	128.684	25.605	25.605
Compromissos de venda:	**85.852.153**		**34.041.450**		**85.907.008**		**34.483.872**	
- Mercado interfinanceiro (1)	69.767.002	41.017.006	16.634.737	-	69.821.858	41.020.407	16.711.109	-
- Moeda estrangeira (2)	16.085.151	12.578.088	17.406.713	13.687.637	16.085.150	12.578.087	17.772.763	13.872.570
Contratos de opções								
Compromissos de compra:	**11.979.152**		**9.287.158**		**12.642.784**		**12.892.510**	
- Mercado interfinanceiro	9.823.400	-	5.832.002	5.832.002	9.823.400	-	7.165.403	7.165.403
- Moeda estrangeira	1.973.947	-	3.435.644	2.033.044	2.042.627	-	3.435.644	2.033.044
- Outros	181.805	-	19.512	-	776.757	-	2.291.463	1.313.475
Compromissos de venda:	**22.582.331**		**1.425.852**		**24.421.386**		**2.380.588**	
- Mercado interfinanceiro	19.664.000	9.840.600	-	-	19.664.000	9.840.600	-	-
- Moeda estrangeira	2.258.586	284.639	1.402.600	-	2.258.586	215.959	1.402.600	-
- Outros	659.745	477.940	23.252	3.740	2.498.800	1.722.043	977.988	-
Contratos a termo								
Compromissos de compra:	**3.378.409**		**7.918.876**		**2.823.597**		**7.449.901**	
- Moeda estrangeira	3.359.394	-	7.918.876	2.652.780	2.804.582	-	7.449.901	2.651.278
- Outros	19.015	19.015	-	-	19.015	19.015	-	-
Compromissos de venda:	**5.126.022**		**5.266.096**		**4.713.011**		**4.798.623**	
- Moeda estrangeira	5.126.022	1.766.628	5.266.096	-	4.713.011	1.908.429	4.798.623	-
Contratos de *swap*								
Posição ativa:	**14.349.495**		**21.424.620**		**15.361.965**		**21.324.069**	
- Mercado interfinanceiro	4.891.893	1.508.857	5.364.394	-	5.092.790	1.281.946	5.761.712	-
- Prefixados	1.843.906	1.087.057	857.138	182.532	1.955.635	1.285.261	939.787	431.618
- Moeda estrangeira (3)	5.513.052	-	12.683.413	-	5.857.812	-	12.933.946	-
- Taxa referencial - TR	1.775.100	1.619.785	1.890.279	1.686.966	1.775.100	1.625.242	740.917	537.669
- Selic	86.506	369	338.774	229.609	86.506	369	338.774	229.609
- IGP-M	133.362	-	78.816	-	143.628	-	247.383	-
- Outros (3)	105.676	-	211.806	189.494	450.494	-	361.550	-
Posição passiva:	**13.514.694**		**21.257.897**		**14.614.579**		**21.148.166**	
- Mercado interfinanceiro	3.383.036	-	6.685.135	1.320.741	3.810.844	-	5.844.816	83.104
- Prefixados	756.849	-	674.606	-	670.374	-	508.169	-
- Moeda estrangeira (3)	8.503.462	2.990.410	13.039.939	356.526	8.744.116	2.886.304	13.273.100	339.154
- Taxa referencial - TR	155.315	-	203.313	-	149.858	-	203.248	-
- Selic	86.137	-	109.165	-	86.137	-	109.165	-
- IGP-M	520.540	387.178	523.427	444.611	531.326	387.698	695.213	447.830
- Outros (3)	109.355	3.679	22.312	-	621.924	171.430	514.455	152.905

(1) Inclui *hedge* de fluxo de caixa para proteção de captações referenciadas ao CDI no valor de R$ 66.380.865 mil (Nota 8g);

(2) Inclui *hedge* específico para proteção dos investimentos no exterior, os quais totalizam a R$ 10.469.740 mil (2008 - R$ 9.094.833 mil) (Nota 13a); e

(3) Inclui operações de derivativos de créditos (Nota 8f).

Nos derivativos estão incluídas as operações vencíveis em D+1.

II) Composição dos instrumentos financeiros derivativos (ativos e passivos), demonstrado pelo seu valor de custo atualizado e valor de mercado

Em 31 de dezembro - R$ mil

	BRADESCO MÚLTIPLO					
	2009			2008		
	Custo atualizado	Ajuste a valor de mercado	Valor de mercado	Custo atualizado	Ajuste a valor de mercado	Valor de mercado
Ajuste a receber - *swap*	1.012.405	83.567	1.095.972	1.061.743	135.941	1.197.684
Compras a termo a receber	23.136	(5)	23.131	564.075	-	564.075
Vendas a termo a receber	198.068	-	198.068	50.239	-	50.239
Prêmios de opções a exercer	50.753	32.366	83.119	148.263	286.491	434.754
Total do ativo	**1.284.362**	**115.928**	**1.400.290**	**1.824.320**	**422.432**	**2.246.752**
Ajuste a pagar - *swap*	(272.024)	10.853	(261.171)	(1.024.403)	(6.558)	(1.030.961)
Compra a termo a pagar	(119.169)	5	(119.164)	(22.768)	-	(22.768)
Venda a termo a pagar	(14.887)	-	(14.887)	(233.022)	-	(233.022)
Prêmios de opções lançadas	(76.319)	12.478	(63.841)	(77.666)	(249.291)	(326.957)
Total do passivo	**(482.399)**	**23.336**	**(459.063)**	**(1.357.859)**	**(255.849)**	**(1.613.708)**

Em 31 de dezembro - R$ mil

	BRADESCO CONSOLIDADO					
	2009			2008		
	Custo atualizado	Ajuste a valor de mercado	Valor de mercado	Custo atualizado	Ajuste a valor de mercado	Valor de mercado
Ajuste a receber - *swap*	943.315	93.692	1.037.007	1.138.346	176.812	1.315.158
Compras a termo a receber	22.409	(5)	22.404	569.229	-	569.229
Vendas a termo a receber	194.527	-	194.527	31.684	-	31.684
Prêmios de opções a exercer	80.763	23.872	104.635	222.960	225.109	448.069
Total do ativo	**1.241.014**	**117.559**	**1.358.573**	**1.962.219**	**401.921**	**2.364.140**
Ajuste a pagar - *swap*	(293.739)	4.118	(289.621)	(1.158.107)	18.852	(1.139.255)
Compra a termo a pagar	(115.357)	5	(115.352)	(17.529)	-	(17.529)
Venda a termo a pagar	(12.252)	-	(12.252)	(204.208)	-	(204.208)
Prêmios de opções lançadas	(140.356)	26.387	(113.969)	(477.323)	(203.611)	(680.934)
Total do passivo	**(561.704)**	**30.510**	**(531.194)**	**(1.857.167)**	**(184.759)**	**(2.041.926)**

III) Contratos futuros, de opções, de termo e de *swap*

Em 31 de dezembro - R$ mil

	BRADESCO MÚLTIPLO					
	1 a 90 dias	91 a 180 dias	181 a 360 dias	Acima de 360 dias	Total 2009	Total 2008
Contratos futuros	63.657.325	12.454.999	11.234.415	30.891.157	118.237.896	76.988.549
Contratos de opções	4.187.788	27.202.594	2.670.021	501.080	34.561.483	10.713.010
Contratos a termo	6.339.032	994.115	897.860	273.424	8.504.431	13.184.972
Contratos de *swap*	3.892.087	1.658.292	2.745.567	4.957.577	13.253.523	20.226.936
Total em 2009	**78.076.232**	**42.310.000**	**17.547.863**	**36.623.238**	**174.557.333**	
Total em 2008	**64.568.049**	**12.968.087**	**11.467.139**	**32.110.192**		**121.113.467**

Em 31 de dezembro - R$ mil

	BRADESCO CONSOLIDADO					
	1 a 90 dias	91 a 180 dias	181 a 360 dias	Acima de 360 dias	Total 2009	Total 2008
Contratos futuros	63.730.543	12.454.998	11.234.415	30.924.250	118.344.206	77.735.442
Contratos de opções	5.249.598	27.284.952	2.677.234	1.852.386	37.064.170	15.273.098
Contratos a termo	5.429.052	988.817	886.502	232.237	7.536.608	12.248.524
Contratos de *swap*	4.920.751	716.883	3.055.910	5.631.414	14.324.958	20.008.911
Total em 2009	**79.329.944**	**41.445.650**	**17.854.061**	**38.640.287**	**177.269.942**	
Total em 2008	**65.188.440**	**12.551.254**	**12.458.741**	**35.067.540**		**125.265.975**

IV) Tipos de margem oferecida em garantia para instrumentos financeiros derivativos, representados basicamente por contratos futuros

Em 31 de dezembro - R$ mil

	BRADESCO MÚLTIPLO		BRADESCO CONSOLIDADO	
	2009	2008	2009	2008
Títulos públicos				
Notas do tesouro nacional	2.170.330	3.419.101	2.215.179	3.539.081
Letras financeiras do tesouro	132.009	-	132.009	23.326
Letras do tesouro nacional	412.045	-	412.045	11.580
Total	**2.714.384**	**3.419.101**	**2.759.233**	**3.573.987**

V) Valores das receitas e das despesas líquidas

Exercícios findos em 31 de dezembro - R$ mil

	BRADESCO MÚLTIPLO		BRADESCO CONSOLIDADO	
	2009	2008	2009	2008
Contratos de *swap*	765.865	727.842	683.334	615.770
Contratos a termo	432.436	2.915	276.543	2.908
Contratos de opções	607.976	175.624	615.484	138.787
Contratos futuros	3.081.905	(4.843.232)	3.099.003	(4.753.103)
Variação cambial investimentos no exterior	-	-	(2.517.428)	3.095.816
Total	**4.888.182**	**(3.936.851)**	**2.156.936**	**(899.822)**

VI) Valores globais dos instrumentos financeiros derivativos, separados por local de negociação e contrapartes

Em 31 de dezembro - R$ mil

	BRADESCO MÚLTIPLO		BRADESCO CONSOLIDADO	
	2009	2008	2009	2008
Cetip (balcão)	9.086.932	6.179.366	9.994.562	5.032.857
BM&FBovespa (bolsa)	156.611.422	97.589.070	158.252.596	102.832.089
Exterior (balcão) (1)	3.731.716	14.047.570	3.895.521	14.103.568
Exterior (bolsa) (1)	5.127.263	3.297.461	5.127.263	3.297.461
Total	**174.557.333**	**121.113.467**	**177.269.942**	**125.265.975**

(1) Compreendem operações realizadas nas Bolsas de Chicago e Nova York e no mercado de balcão.

As contrapartes, em 31 de dezembro de 2009, estão distribuídas em pessoas jurídicas com 92%, instituições financeiras com 7% e pessoas físicas/outras com 1%. Especificamente em relação a instrumentos financeiros cambiais, ressaltamos que o Bradesco não realiza operações com derivativos exóticos, operações denominadas *target foward swap* ou qualquer outro tipo de derivativo alavancado.

f) Derivativos de crédito (*Credit Default Swap* - CDS)

Representam, de forma geral, um contrato bilateral no qual uma das contrapartes compra proteção contra um risco de crédito de um determinado instrumento financeiro (o risco é transferido). A contraparte que vende a proteção recebe uma remuneração que, normalmente, será paga de forma linear ao longo da vigência da operação.

No caso de um evento de crédito ("*default*"), a contraparte que comprou a proteção receberá um pagamento cujo objetivo é compensar a perda de valor no instrumento financeiro. Nesse caso, a contraparte que vende a proteção, normalmente receberá o ativo objeto em troca do referido pagamento.

Em 31 de dezembro - R$ mil

	Valor de risco de crédito		Efeito no cálculo do Patrimônio Líquido Exigido	
	2009	2008	2009	2008
Transferido				
Swaps de créditos cujos ativos subjacentes são:				
• Títulos e valores mobiliários - Título da dívida pública brasileira	(548.478)	(780.653)	-	-
• Derivativos com empresas	(3.482)	(4.674)	(192)	(257)
Recebido				
Swaps de créditos cujos ativos subjacentes são:				
• Títulos e valores mobiliários - Título da dívida pública brasileira	7.810.152	12.831.299	-	-
• Derivativos com empresas	13.930	219.306	1.532	24.124
Total Consolidado	**7.272.122**	**12.265.278**	**1.340**	**23.867**
Margem Depositada	428.565	1.733.378	-	-

O Bradesco realiza operações envolvendo derivativos de crédito com o objetivo de maximizar a gestão de sua exposição ao risco e de seus ativos. Os contratos relativos às operações de derivativos de crédito acima descritos possuem vencimentos diversos até 2017, sendo que 97,0% do montante vencerá até 2010. A marcação a mercado das taxas de proteção que remunera a contraparte receptora do risco totaliza R$ (2.067) mil (2008 - R$ (393.264) mil). Durante o período, não houve ocorrência de evento de crédito relativo a fatos geradores previstos nos contratos.

g) *Hedge* de fluxo de caixa

O objetivo da constituição de *hedge* pelo Bradesco é de proteger o fluxo de caixa de pagamentos de juros da dívida em CDB referente ao risco de taxa de juros variável do CDI, tornando o fluxo de caixa prefixado, não sendo mais afetado pelas variações do DI *Cetip*.

O Bradesco negociou contratos de DI Futuro na BM&FBovespa, a partir de 2009, com a finalidade de *hedge* contábil tendo como objeto de *hedge* captações referenciadas ao DI, sendo:

	Em 31 de dezembro - R$ mil
DI Futuro com vencimentos entre os anos de 2010 e 2017	66.380.865
Captações referenciadas ao CDI	66.068.498
Ajuste de mercado registrado no patrimônio líquido (1)	150.089
Valor de mercado não efetivo registrado em resultado	(16.167)

(1) O ajuste no patrimônio líquido é de R$ 90.053 mil líquido dos efeitos tributários.

A efetividade verificada na carteira de *hedge* encontrava-se em conformidade com o estabelecido na Circular nº 3.082/02 do Bacen.

h) Resultado com títulos e valores mobiliários, resultado financeiro de seguros, previdência e capitalização e instrumentos financeiros derivativos

Exercícios findos em 31 de dezembro - R$ mil

	BRADESCO MÚLTIPLO		BRADESCO CONSOLIDADO	
	2009	2008	2009	2008
Títulos de renda fixa	9.372.778	10.128.467	6.369.220	7.109.827
Aplicações interfinanceiras de liquidez (Nota 7b)	13.414.400	11.153.436	9.105.440	7.236.174
Títulos de renda variável	(39)	(65.754)	(34.175)	260.732
Subtotal	**22.787.139**	**21.216.149**	**15.440.485**	**14.606.733**
Resultado financeiro de seguros, previdência e capitalização	-	-	8.042.187	6.477.152
Resultado com instrumentos financeiros derivativos (Nota 8e V)	4.888.182	(3.936.851)	2.156.936	(899.822)
Total	**27.675.321**	**17.279.298**	**25.639.608**	**20.184.063**

9) RELAÇÕES INTERFINANCEIRAS - CRÉDITOS VINCULADOS

a) Créditos vinculados

Em 31 de dezembro - R$ mil

	Remuneração	BRADESCO MÚLTIPLO 2009	BRADESCO MÚLTIPLO 2008	BRADESCO CONSOLIDADO 2009	BRADESCO CONSOLIDADO 2008
Compulsório sobre depósitos à vista	não remunerado	8.588.142	5.616.333	8.961.995	5.661.716
Compulsório sobre depósitos de poupança	índice da poupança	8.961.634	7.538.961	8.961.634	7.538.961
Créditos vinculados ao SFH	taxa referencial - TR + juros	490.101	466.639	490.150	466.689
Recursos do crédito rural	não remunerado	578	578	578	578
Total		**18.040.455**	**13.622.511**	**18.414.357**	**13.667.944**

Compulsório adicional - Bradesco Múltiplo e Bradesco Consolidado

Em 31 de dezembro - R$ mil

	2009	2008
Vinculados em títulos (1)		
Depósito à vista	1.460.936	1.183.706
Depósito a prazo	4.580.724	3.927.443
Depósito de poupança	4.124.301	3.408.547
Total	**10.165.961**	**8.519.696**

(1) Classificado nas rubricas "títulos e valores imobiliários" e "aplicações interfinanceiras de liquidez".

b) Resultado das aplicações compulsórias

Exercícios findos em 31 de dezembro - R$ mil

	BRADESCO MÚLTIPLO		BRADESCO CONSOLIDADO	
	2009	2008	2009	2008
Créditos vinculados ao Bacen (depósito compulsório)	534.677	1.494.999	534.677	1.499.215
Créditos vinculados ao SFH	26.089	28.116	26.089	28.116
Total	**560.766**	**1.523.115**	**560.766**	**1.527.331**

10) OPERAÇÕES DE CRÉDITO

Apresentamos as informações relativas às operações de crédito, que incluem adiantamentos sobre contratos de câmbio, operações de arrendamento mercantil e outros créditos com características de concessão de crédito:

a) Modalidades e prazos

Em 31 de dezembro - R$ mil

	BRADESCO CONSOLIDADO – Curso normal									
	1 a 30 dias	31 a 60 dias	61 a 90 dias	91 a 180 dias	181 a 360 dias	Acima de 360 dias	Total em 2009 (A)	% (5)	Total em 2008 (A)	% (5)
Empréstimos e títulos descontados (2)	13.800.518	9.706.661	6.389.390	9.274.988	10.944.854	27.686.812	77.803.223	36,9	70.785.589	35,4
Financiamentos	2.887.155	2.824.065	2.555.562	5.359.059	7.305.358	27.447.875	48.379.074	22,9	47.170.357	23,6
Financiamentos rurais e agroindustriais	445.106	525.415	555.514	2.053.201	3.556.515	4.319.064	11.454.815	5,4	9.987.012	5,0
Subtotal	**17.132.779**	**13.056.141**	**9.500.466**	**16.687.248**	**21.806.727**	**59.453.751**	**137.637.112**	**65,2**	**127.942.958**	**64,0**
Operações de arrendamento mercantil	843.081	717.630	632.120	1.882.205	3.377.792	11.028.919	18.481.747	8,8	19.015.876	9,5
Adiantamentos sobre contratos de câmbio (1)	1.334.333	1.284.335	571.467	1.329.581	1.061.101	-	5.580.817	2,6	9.807.478	4,9
Subtotal	**19.310.193**	**15.058.106**	**10.704.053**	**19.899.034**	**26.245.620**	**70.482.670**	**161.699.676**	**76,6**	**156.766.312**	**78,4**
Outros créditos (3)	4.735.593	1.953.710	1.034.064	1.779.702	1.462.803	1.305.072	12.270.944	5,8	9.399.104	4,7
Total das operações de crédito	**24.045.786**	**17.011.816**	**11.738.117**	**21.678.736**	**27.708.423**	**71.787.742**	**173.970.620**	**82,4**	**166.165.416**	**83,1**
Avais e fianças	2.333.616	1.005.519	895.410	2.777.201	3.028.855	24.627.108	34.667.709	16,4	31.794.764	15,9
Cessão de créditos (4)	26.673	25.823	25.021	70.087	110.202	116.374	374.180	0,2	495.491	0,3
Cessão de créditos - Certificado de Recebíveis Imobiliários	31.293	31.292	31.290	90.054	134.397	451.851	770.177	0,4	314.525	0,2
Antecipação de recebíveis - Cartões de Crédito	340.233	151.736	108.086	281.237	318.450	76.997	1.276.739	0,6	1.041.528	0,5
Total geral em 2009	**26.777.601**	**18.226.186**	**12.797.924**	**24.897.315**	**31.300.327**	**97.060.072**	**211.059.425**	**100,0**		
Total geral em 2008	**26.352.140**	**15.070.402**	**12.990.205**	**23.033.603**	**31.236.630**	**91.128.744**			**199.811.724**	**100,0**

Em 31 de dezembro - R$ mil

	BRADESCO CONSOLIDADO – Curso anormal – Parcelas vencidas									
	1 a 30 dias	31 a 60 dias	61 a 90 dias	91 a 180 dias	181 a 540 dias	Total em 2009 (B)	% (5)	Total em 2008 (B)	% (5)
Empréstimos e títulos descontados (2)	658.622	614.500	626.914	1.272.896	2.095.663	5.268.595	76,8	3.963.361	73,8
Financiamentos	214.828	157.341	93.076	192.805	190.297	848.347	12,4	793.655	14,8
Financiamentos rurais e agroindustriais	24.065	27.370	20.294	35.923	41.694	149.346	2,2	228.218	4,3
Subtotal	**897.515**	**799.211**	**740.284**	**1.501.624**	**2.327.654**	**6.266.288**	**91,4**	**4.985.234**	**92,9**
Operações de arrendamento mercantil	101.359	86.553	50.733	107.010	117.009	462.664	6,7	172.503	3,2
Adiantamentos sobre contratos de câmbio (1)	2.000	8.462	3.386	7.621	660	22.129	0,3	38.726	0,7
Subtotal	**1.000.874**	**894.226**	**794.403**	**1.616.255**	**2.445.323**	**6.751.081**	**98,4**	**5.196.463**	**96,8**
Outros créditos (3)	7.487	8.112	2.186	12.991	76.715	107.491	1,6	171.562	3,2
Total geral em 2009	**1.008.361**	**902.338**	**796.589**	**1.629.246**	**2.522.038**	**6.858.572**	**100,0**		
Total geral em 2008	**1.007.868**	**782.486**	**774.301**	**1.245.838**	**1.557.532**			**5.368.025**	**100,0**

Em 31 de dezembro - R$ mil

	BRADESCO CONSOLIDADO – Curso anormal – Parcelas vincendas									
	1 a 30 dias	31 a 60 dias	61 a 90 dias	91 a 180 dias	181 a 360 dias	Acima de 360 dias	Total em 2009 (C)	% (5)	Total em 2008 (C)	% (5)
Empréstimos e títulos descontados (2)	360.894	308.597	243.630	563.548	783.715	1.475.700	3.736.084	36,8	2.791.900	33,2
Financiamentos	201.098	201.491	179.969	494.676	784.872	1.640.356	3.502.462	34,5	3.737.632	44,4
Financiamentos rurais e agroindustriais	8.303	2.782	1.992	22.979	30.111	298.130	364.297	3,6	504.734	6,0
Subtotal	**570.295**	**512.870**	**425.591**	**1.081.203**	**1.598.698**	**3.414.186**	**7.602.843**	**74,9**	**7.034.266**	**83,6**
Operações de arrendamento mercantil	84.563	75.740	71.386	209.458	408.452	1.674.009	2.523.608	24,8	1.349.483	16,0
Subtotal	**654.858**	**588.610**	**496.977**	**1.290.661**	**2.007.150**	**5.088.195**	**10.126.451**	**99,7**	**8.383.749**	**99,6**
Outros créditos (3)	631	630	613	2.254	12.504	16.847	33.479	0,3	37.861	0,4
Total geral em 2009	**655.489**	**589.240**	**497.590**	**1.292.915**	**2.019.654**	**5.105.042**	**10.159.930**	**100,0**		
Total geral em 2008	**676.797**	**460.554**	**475.904**	**1.129.134**	**1.717.502**	**3.961.719**			**8.421.610**	**100,0**

Em 31 de dezembro - R$ mil

	BRADESCO CONSOLIDADO – Total geral			
	Total em 2009 (A+B+C)	% (5)	Total em 2008 (A+B+C)	% (5)
Empréstimos e títulos descontados (2)	86.807.902	38,1	77.540.850	36,3
Financiamentos	52.729.883	23,1	51.701.644	24,2
Financiamentos rurais e agroindustriais	11.968.458	5,2	10.719.964	5,0
Subtotal	**151.506.243**	**66,4**	**139.962.458**	**65,5**
Operações de arrendamento mercantil	21.468.019	9,4	20.537.862	9,6
Adiantamentos sobre contratos de câmbio (1)	5.602.946	2,5	9.846.204	4,6
Subtotal	**178.577.208**	**78,3**	**170.346.524**	**79,7**
Outros créditos (3)	12.411.914	5,4	9.608.527	4,5
Total das operações de crédito	**190.989.122**	**83,7**	**179.955.051**	**84,2**
Avais e fianças	34.667.709	15,2	31.794.764	14,9
Cessão de créditos (4)	374.180	0,2	495.491	0,2
Cessão de créditos - Certificado de Recebíveis Imobiliários	770.177	0,3	314.525	0,2
Antecipação de recebíveis - Cartões de Crédito	1.276.739	0,6	1.041.528	0,5
Total geral em 2009	**228.077.927**	**100,0**		
Total geral em 2008			**213.601.359**	**100,0**

No Bradesco Múltiplo, as operações de curso normal apuradas nas mesmas bases do quadro anterior montam a R$ 173.143.665 mil (2008 - R$ 165.252.668 mil), as parcelas vencidas montam a R$ 4.764.278 mil (2008 - R$ $ 4.242.479 mil), e as vincendas a R$ 5.315.185 mil (2008 - R$ 3.991.458 mil).

(1) Os adiantamentos sobre contratos de câmbio estão classificados como redutor da rubrica "Outras Obrigações";

(2) Inclui empréstimos de operações com cartões de crédito e operações de antecipação de recebíveis de cartões de crédito, no montante de R$ 10.848.139 mil (2008 - R$ 8.372.206 mil);

(3) A rubrica "Outros Créditos" compreende créditos por avais e fianças honrados, devedores por compra de valores e bens, títulos e créditos a receber, rendas a receber sobre contratos de câmbio, créditos decorrentes de contratos de exportação e créditos a receber relativos a cartões de crédito (compras à vista e parcelado lojistas), no montante de R$ 9.753.006 mil (2008 - R$ 6.531.856 mil);

(4) Valor da cessão de crédito atualizado até 31 de dezembro de 2009, líquido das parcelas recebidas; e

(5) Relação entre modalidade e o total da carteira de crédito incluindo avais e fianças.

Continua...

...Continuação

Bradesco

Banco Bradesco S.A.
Companhia Aberta
CNPJ 60.746.948/0001-12
Sede: Cidade de Deus, Osasco-SP

Companhia Nível 1 Mercado Bovespa-Brasil · Latibex Latinoamerica en Euros · ISE Índice de Sustentabilidade Empresarial · Esta companhia adota práticas do Manual de Controle e Divulgação de Informações Relevantes da Associação Brasileira das Companhias Abertas - abrasca companhia associada · Gestão, Elaboração e Divulgação de Relatórios de Análise Econômica Financeira e Demonstrações Financeiras Consolidadas da Organização Bradesco · BBD Listed NYSE · Dow Jones Sustainability Indexes Member 2007/08 · IBRI Instituto Brasileiro de Relações com Investidores 10 anos · itag Índice de Ações com Tag Along Diferenciado · ISO 9001 2008

NOTAS EXPLICATIVAS DA ADMINISTRAÇÃO ÀS DEMONSTRAÇÕES FINANCEIRAS

b) Modalidades e níveis de risco

Em 31 de dezembro - R$ mil

BRADESCO MÚLTIPLO – Níveis de risco													
Operações de crédito	**AA**	**A**	**B**	**C**	**D**	**E**	**F**	**G**	**H**	**Total em 2009**	**%**	**Total em 2008**	**%**
Empréstimos e títulos descontados	17.590.892	30.727.497	7.069.520	13.388.244	1.841.833	1.036.482	826.703	760.766	5.066.408	78.308.345	53,4	73.206.617	52,3
Financiamentos	8.327.145	11.925.596	5.533.224	9.228.065	460.190	172.624	194.607	79.970	579.526	36.500.947	24,9	34.863.145	24,9
Financiamentos rurais e agroindustriais	1.536.714	3.112.723	1.605.471	4.706.961	465.789	86.166	245.202	62.870	146.562	11.968.458	8,2	10.719.964	7,7
Subtotal	**27.454.751**	**45.765.816**	**14.208.215**	**27.323.270**	**2.767.812**	**1.295.272**	**1.266.512**	**903.606**	**5.792.496**	**126.777.750**	**86,5**	**118.789.726**	**84,9**
Operações de arrendamento mercantil	252	4.835.542	368.589	130.270	43.627	33.184	30.405	26.608	97.355	5.565.832	3,8	3.912.116	2,8
Adiantamentos sobre contratos de câmbio	2.505.997	1.463.869	975.365	523.339	27.054	8.823	2.698	-	95.801	5.602.946	3,8	9.846.204	7,0
Subtotal	**29.961.000**	**52.065.227**	**15.552.169**	**27.976.879**	**2.838.493**	**1.337.279**	**1.299.615**	**930.214**	**5.985.652**	**137.946.528**	**94,1**	**132.548.046**	**94,7**
Outros créditos	123.077	6.889.858	343.650	989.015	55.070	25.781	18.856	13.504	236.949	8.695.760	5,9	7.398.912	5,3
Total geral em 2009	**30.084.077**	**58.955.085**	**15.895.819**	**28.965.894**	**2.893.563**	**1.363.060**	**1.318.471**	**943.718**	**6.222.601**	**146.642.288**	**100,0**		
%	**20,6**	**40,2**	**10,8**	**19,8**	**2,0**	**0,9**	**0,9**	**0,6**	**4,2**	**100,0**			
Total geral em 2008	**37.363.168**	**53.264.103**	**17.392.900**	**23.044.146**	**2.256.630**	**1.000.025**	**918.290**	**614.580**	**4.093.116**			**139.946.958**	**100,0**
%	**26,7**	**38,1**	**12,4**	**16,5**	**1,6**	**0,7**	**0,7**	**0,4**	**2,9**			**100,0**	

Em 31 de dezembro - R$ mil

BRADESCO CONSOLIDADO – Níveis de risco													
Operações de crédito	**AA**	**A**	**B**	**C**	**D**	**E**	**F**	**G**	**H**	**Total em 2009**	**%**	**Total em 2008**	**%**
Empréstimos e títulos descontados	17.795.576	36.905.784	7.409.283	13.876.339	1.997.897	1.151.332	928.839	857.655	5.885.197	86.807.902	45,5	77.540.850	43,1
Financiamentos	8.456.005	24.596.186	6.594.733	10.144.069	682.930	334.095	337.195	202.568	1.382.102	52.729.883	27,6	51.701.644	28,7
Financiamentos rurais e agroindustriais	1.536.714	3.112.723	1.605.471	4.706.961	465.789	86.166	245.202	62.870	146.562	11.968.458	6,3	10.719.964	6,0
Subtotal	**27.788.295**	**64.614.693**	**15.609.487**	**28.727.369**	**3.146.616**	**1.571.593**	**1.511.236**	**1.123.093**	**7.413.861**	**151.506.243**	**79,4**	**139.962.458**	**77,8**
Operações de arrendamento mercantil	158.519	10.269.234	2.956.537	5.878.898	526.875	298.115	251.972	197.837	930.032	21.468.019	11,2	20.537.862	11,4
Adiantamentos sobre contratos de câmbio	2.505.997	1.463.869	975.365	523.339	27.054	8.823	2.698	-	95.801	5.602.946	2,9	9.846.204	5,5
Subtotal	**30.452.811**	**76.347.796**	**19.541.389**	**35.129.606**	**3.700.545**	**1.878.531**	**1.765.906**	**1.320.930**	**8.439.694**	**178.577.208**	**93,5**	**170.346.524**	**94,7**
Outros créditos	215.825	9.807.797	477.354	1.394.123	76.822	37.785	25.365	18.538	358.305	12.411.914	6,5	9.608.527	5,3
Total geral em 2009	**30.668.636**	**86.155.593**	**20.018.743**	**36.523.729**	**3.777.367**	**1.916.316**	**1.791.271**	**1.339.468**	**8.797.999**	**190.989.122**	**100,0**		
%	**16,1**	**45,1**	**10,5**	**19,1**	**2,0**	**1,0**	**0,9**	**0,7**	**4,6**	**100,0**			
Total geral em 2008	**39.956.766**	**76.077.474**	**22.462.522**	**29.997.415**	**2.800.084**	**1.351.400**	**1.217.123**	**830.527**	**5.261.740**			**179.955.051**	**100,0**
%	**22,2**	**42,2**	**12,5**	**16,7**	**1,6**	**0,7**	**0,7**	**0,5**	**2,9**			**100,0**	

c) Faixas de vencimentos e níveis de risco

Em 31 de dezembro - R$ mil

BRADESCO MÚLTIPLO – Níveis de risco – Operações em curso anormal													
	AA	**A**	**B**	**C**	**D**	**E**	**F**	**G**	**H**	**Total em 2009**	**%**	**Total em 2008**	**%**
Parcelas Vincendas	**-**	**-**	**425.814**	**925.061**	**784.097**	**527.494**	**509.338**	**326.653**	**1.816.728**	**5.315.185**	**100,0**	**3.991.458**	**100,0**
01 a 30	-	-	53.991	113.706	49.898	33.038	23.963	19.632	116.322	410.550	7,7	445.118	11,2
31 a 60	-	-	39.810	68.453	44.551	33.147	26.566	21.267	122.856	356.650	6,7	243.713	6,1
61 a 90	-	-	30.415	52.540	38.326	26.778	20.944	17.378	100.596	286.977	5,4	281.037	7,0
91 a 180	-	-	53.535	121.432	94.779	71.367	55.359	44.777	267.496	708.745	13,3	588.047	14,7
181 a 360	-	-	73.862	183.416	144.618	107.278	85.043	68.371	378.626	1.041.214	19,6	821.852	20,6
Acima de 360	-	-	174.201	385.514	411.925	255.886	297.463	155.228	830.832	2.511.049	47,3	1.611.691	40,4
Parcelas Vencidas	**-**	**-**	**152.627**	**373.220**	**395.018**	**372.899**	**370.439**	**294.838**	**2.805.237**	**4.764.278**	**100,0**	**4.242.479**	**100,0**
01 a 14	-	-	3.479	31.106	21.360	13.024	9.855	8.373	45.786	132.983	2,8	205.278	4,8
15 a 30	-	-	142.312	137.904	77.548	30.867	20.229	13.561	90.649	513.070	10,8	517.714	12,2
31 a 60	-	-	6.836	197.728	120.725	69.866	38.917	26.072	155.006	615.150	12,9	582.468	13,7
61 a 90	-	-	-	5.345	168.565	96.053	66.097	36.605	227.924	600.589	12,6	668.931	15,8
91 a 180	-	-	-	1.137	6.820	159.769	229.872	205.498	546.206	1.149.302	24,1	1.008.402	23,8
181 a 360	-	-	-	-	-	3.320	5.469	4.729	1.702.071	1.715.589	36,0	1.186.847	28,0
Acima de 360	-	-	-	-	-	-	-	-	37.595	37.595	0,8	72.839	1,7
Subtotal	**-**	**-**	**578.441**	**1.298.281**	**1.179.115**	**900.393**	**879.777**	**621.491**	**4.621.965**	**10.079.463**		**8.233.937**	
Provisão específica	-	-	5.784	38.949	117.912	270.118	439.888	435.044	4.621.965	5.929.660		4.324.485	

Em 31 de dezembro - R$ mil

BRADESCO MÚLTIPLO – Níveis de risco – Operações em curso normal													
	AA	**A**	**B**	**C**	**D**	**E**	**F**	**G**	**H**	**Total em 2009**	**%**	**Total em 2008**	**%**
Parcelas Vincendas	**30.084.077**	**58.955.085**	**15.317.378**	**27.667.613**	**1.714.448**	**462.667**	**438.694**	**322.227**	**1.600.636**	**136.562.825**	**100,0**	**131.713.021**	**100,0**
01 a 30	3.922.027	10.951.612	1.313.939	3.368.355	216.654	58.238	40.855	28.611	277.148	20.177.439	14,8	20.438.582	15,5
31 a 60	2.059.211	7.494.691	1.313.094	2.673.288	97.188	31.614	22.347	14.510	195.310	13.901.253	10,2	12.563.654	9,5
61 a 90	1.803.917	4.523.792	1.105.167	2.155.152	68.472	21.644	15.577	10.548	89.995	9.794.264	7,2	10.174.038	7,7
91 a 180	3.445.184	7.143.946	2.021.873	3.823.731	157.734	48.138	32.814	64.643	282.246	17.020.309	12,4	16.725.600	12,7
181 a 360	3.210.650	9.663.394	2.432.341	4.974.038	228.190	78.307	55.096	32.186	234.702	20.908.904	15,3	21.136.811	16,0
Acima de 360	15.643.088	19.177.650	7.130.964	10.673.049	946.210	224.726	272.005	171.729	521.235	54.760.656	40,1	50.674.336	38,6
Provisão genérica	-	294.775	153.174	830.028	171.445	138.800	219.347	225.559	1.600.636	3.633.764		2.315.226	
Total geral em 2009	**30.084.077**	**58.955.085**	**15.895.819**	**28.965.894**	**2.893.563**	**1.363.060**	**1.318.471**	**943.718**	**6.222.601**	**146.642.288**			
Provisão existente	-	295.531	161.498	2.077.395	793.824	675.702	894.884	931.563	6.222.601	12.052.998			
Provisão mínima requerida	-	294.775	158.958	868.977	289.357	408.918	659.235	660.603	6.222.601	9.563.424			
Provisão excedente	-	756	2.540	1.208.418	504.467	266.784	235.649	270.960	-	2.489.574			
Total geral em 2008	**37.363.168**	**53.264.103**	**17.392.900**	**23.044.146**	**2.256.630**	**1.000.025**	**918.290**	**614.580**	**4.093.116**			**139.946.958**	
Provisão existente	-	266.615	175.801	1.142.152	622.663	491.800	622.726	602.671	4.093.116			8.017.544	
Provisão mínima requerida	-	266.321	173.928	691.324	225.663	300.008	459.145	430.206	4.093.116			6.639.711	
Provisão excedente	-	294	1.873	450.828	397.000	191.792	163.581	172.465	-			1.377.833	

Em 31 de dezembro - R$ mil

BRADESCO CONSOLIDADO – Níveis de risco – Operações em curso anormal													
	AA	**A**	**B**	**C**	**D**	**E**	**F**	**G**	**H**	**Total em 2009**	**%**	**Total em 2008**	**%**
Parcelas Vincendas	**-**	**-**	**1.665.419**	**2.149.022**	**1.259.751**	**857.285**	**771.014**	**541.757**	**2.915.682**	**10.159.930**	**100,0**	**8.421.610**	**100,0**
01 a 30	-	-	121.487	180.473	70.993	47.704	35.536	29.220	170.076	655.489	6,5	676.797	8,0
31 a 60	-	-	103.450	131.908	65.044	47.079	37.490	30.306	173.963	589.240	5,8	460.554	5,5
61 a 90	-	-	85.994	111.481	56.985	39.457	30.903	25.705	147.065	497.590	4,9	475.904	5,7
91 a 180	-	-	207.979	282.927	146.408	106.773	83.203	67.932	397.693	1.292.915	12,7	1.129.134	13,4
181 a 360	-	-	325.992	446.962	234.411	168.729	133.246	108.585	601.729	2.019.654	19,9	1.717.502	20,4
Acima de 360	-	-	820.517	995.271	685.910	447.543	450.636	280.009	1.425.156	5.105.042	50,2	3.961.719	47,0
Parcelas Vencidas	**-**	**-**	**312.421**	**592.884**	**537.870**	**516.334**	**512.495**	**436.570**	**3.949.998**	**6.858.572**	**100,0**	**5.368.025**	**100,0**
01 a 14	-	-	13.497	71.950	33.543	21.202	15.999	13.417	73.617	243.225	3,5	304.105	5,7
15 a 30	-	-	275.061	177.906	92.611	41.173	28.118	19.871	130.396	765.136	11,2	703.763	13,1
31 a 60	-	-	23.863	325.456	150.162	89.790	53.853	37.841	221.373	902.338	13,2	782.486	14,6
61 a 90	-	-	-	13.183	242.251	118.187	82.314	48.779	291.875	796.589	11,6	774.301	14,4
91 a 180	-	-	-	4.389	19.303	236.777	315.329	297.111	756.337	1.629.246	23,7	1.245.838	23,2
181 a 360	-	-	-	-	-	9.205	16.882	19.551	2.400.103	2.445.741	35,7	1.462.213	27,2
Acima de 360	-	-	-	-	-	-	-	-	76.297	76.297	1,1	95.319	1,8
Subtotal	**-**	**-**	**1.977.840**	**2.741.906**	**1.797.621**	**1.373.619**	**1.283.509**	**978.327**	**6.865.680**	**17.018.502**		**13.789.635**	
Provisão específica	-	-	19.778	82.258	179.762	412.085	641.755	684.829	6.865.680	8.886.147		5.928.371	

Em 31 de dezembro - R$ mil

BRADESCO CONSOLIDADO – Níveis de risco – Operações em curso normal													
	AA	**A**	**B**	**C**	**D**	**E**	**F**	**G**	**H**	**Total em 2009**	**%**	**Total em 2008**	**%**
Parcelas Vincendas	**30.668.636**	**86.155.593**	**18.040.903**	**33.781.823**	**1.979.746**	**542.697**	**507.762**	**361.141**	**1.932.319**	**173.970.620**	**100,0**	**166.165.416**	**100,0**
01 a 30	4.089.397	13.690.077	1.546.116	3.963.044	249.169	69.657	48.895	34.610	354.821	24.045.786	13,8	23.307.380	14,0
31 a 60	2.093.339	9.842.667	1.493.888	3.098.693	123.776	40.066	28.640	19.293	271.454	17.011.816	9,8	14.317.944	8,6
61 a 90	1.814.303	5.966.963	1.233.687	2.465.108	84.403	25.901	18.530	12.546	116.676	11.738.117	6,7	11.716.759	7,0
91 a 180	3.491.229	10.556.732	2.362.120	4.591.773	188.533	57.875	39.350	68.837	322.287	21.678.736	12,5	20.819.283	12,5
181 a 360	3.377.039	14.427.081	2.975.821	6.193.928	271.285	91.064	63.529	37.067	271.609	27.708.423	15,9	27.683.022	16,8
Acima de 360	15.803.329	31.672.073	8.429.271	13.469.277	1.062.580	258.134	308.818	188.788	595.472	71.787.742	41,3	68.321.028	41,1
Provisão genérica	-	430.778	180.409	1.013.454	197.974	162.809	253.880	252.798	1.932.319	4.424.421		2.713.660	
Total geral em 2009	**30.668.636**	**86.155.593**	**20.018.743**	**36.523.729**	**3.777.367**	**1.916.316**	**1.791.271**	**1.339.468**	**8.797.999**	**190.989.122**			
Provisão existente	-	546.212	211.991	2.333.157	995.662	923.226	1.202.470	1.302.526	8.797.999	16.313.243			
Provisão mínima requerida	-	430.778	200.187	1.095.712	377.736	574.894	895.635	937.627	8.797.999	13.310.568			
Provisão excedente	-	115.434	11.804	1.237.445	617.926	348.332	306.835	364.899	-	3.002.675			
Total geral em 2008	**39.956.766**	**76.077.474**	**22.462.522**	**29.997.415**	**2.800.084**	**1.351.400**	**1.217.123**	**830.527**	**5.261.740**			**179.955.051**	
Provisão existente	-	380.935	227.137	1.354.904	757.093	654.606	819.260	806.926	5.261.740			10.262.601	
Provisão mínima requerida	-	380.386	224.625	899.922	280.008	405.420	608.562	581.368	5.261.740			8.642.031	
Provisão excedente	-	549	2.512	454.982	477.085	249.186	210.698	225.558	-			1.620.570	

d) Concentração das operações de crédito

Em 31 de dezembro - R$ mil

	BRADESCO MÚLTIPLO				BRADESCO CONSOLIDADO			
	2009	**%**	**2008**	**%**	**2009**	**%**	**2008**	**%**
Maior devedor	1.871.888	1,3	1.796.628	1,3	1.872.135	1,0	2.218.337	1,2
Dez maiores devedores	11.570.829	7,9	10.740.124	7,7	11.633.663	6,1	11.266.030	6,3
Vinte maiores devedores	17.600.945	12,0	17.398.776	12,4	17.667.906	9,3	17.990.038	10,0
Cinquenta maiores devedores	29.014.452	19,8	28.239.277	20,2	29.175.990	15,3	29.273.786	16,3
Cem maiores devedores	36.828.424	25,1	36.990.373	26,4	37.046.603	19,4	38.273.678	21,3

e) Setor de atividade econômica

Em 31 de dezembro - R$ mil

	BRADESCO MÚLTIPLO				BRADESCO CONSOLIDADO			
	2009	**%**	**2008**	**%**	**2009**	**%**	**2008**	**%**
Setor público	**1.574.189**	**1,1**	**839.766**	**0,6**	**1.620.709**	**0,8**	**941.224**	**0,6**
Federal	**1.109.345**	**0,8**	**364.299**	**0,3**	**1.155.865**	**0,6**	**465.757**	**0,3**
Petroquímica	1.109.345	0,8	364.299	0,3	1.109.345	0,6	364.300	0,2
Intermediários financeiros	-	-	-	-	46.520	-	101.457	0,1
Estadual	**464.844**	**0,3**	**475.467**	**0,3**	**464.844**	**0,2**	**475.467**	**0,3**
Produção e distribuição de energia elétrica	464.844	0,3	475.467	0,3	464.844	0,2	475.467	0,3
Setor privado	**145.068.099**	**98,9**	**139.107.192**	**99,4**	**189.368.413**	**99,2**	**179.013.827**	**99,4**
Indústria	**38.308.356**	**25,9**	**42.009.765**	**30,0**	**40.552.747**	**21,2**	**44.260.472**	**24,5**
Alimentícia e bebidas	11.451.999	7,8	11.748.327	8,4	11.802.641	6,2	12.169.626	6,7
Siderúrgica, metalúrgica e mecânica	5.785.189	3,9	5.729.001	4,1	6.274.416	3,3	6.181.657	3,4
Química	4.412.903	3,0	5.494.542	3,9	4.618.977	2,4	5.769.057	3,2
Veículos leves e pesados	2.444.804	1,7	2.469.116	1,8	2.474.375	1,3	2.512.943	1,4
Papel e celulose	2.238.869	1,5	3.099.996	2,2	2.273.538	1,2	3.136.460	1,7
Têxtil e confecções	2.034.622	1,4	1.994.829	1,4	2.142.666	1,1	2.096.359	1,2
Extração de minerais metálicos e não metálicos	1.514.983	1,0	1.773.444	1,3	1.662.010	0,9	1.912.397	1,1
Artigos de borracha e plásticos	1.485.065	1,0	1.732.830	1,2	1.635.557	0,8	1.915.389	1,1
Eletroeletrônica	1.330.373	0,9	1.284.483	0,9	1.401.477	0,7	1.356.096	0,8
Refino de petróleo e produção de álcool	931.536	0,6	1.437.499	1,0	979.708	0,5	1.487.425	0,8
Móveis e produtos de madeira	919.696	0,6	874.307	0,6	1.060.446	0,5	1.021.857	0,6
Autopeças e acessórios	811.788	0,6	913.506	0,7	869.898	0,5	977.944	0,5
Materiais não metálicos	796.475	0,5	596.476	0,4	884.084	0,5	694.890	0,4
Artefatos de couro	738.779	0,5	1.640.775	1,2	757.589	0,4	1.660.416	0,9
Edição, impressão e reprodução	478.239	0,3	529.515	0,4	561.224	0,3	608.927	0,3
Demais indústrias	933.036	0,6	691.119	0,5	1.154.141	0,6	759.029	0,4
Comércio	**23.355.437**	**16,0**	**20.904.235**	**15,0**	**26.105.890**	**13,7**	**23.547.096**	**13,2**
Produtos em lojas especializadas	5.954.605	4,1	5.146.757	3,7	6.874.473	3,6	6.011.003	3,3
Produtos alimentícios, bebidas e fumo	2.988.288	2,0	2.936.209	2,1	3.461.074	1,8	3.387.854	1,9
Veículos automotores	2.283.134	1,6	1.799.227	1,3	2.379.051	1,2	1.895.554	1,1
Artigos de uso pessoal e doméstico	1.685.014	1,1	1.655.792	1,2	1.840.253	1,0	1.808.749	1,0
Varejista não especializado	1.654.231	1,1	1.564.353	1,1	1.814.541	1,0	1.741.341	1,0
Vestuário e calçados	1.551.443	1,1	1.256.348	0,9	1.693.136	0,9	1.382.664	0,8
Atacadista de mercadorias em geral	1.493.127	1,0	1.008.574	0,7	1.606.205	0,8	1.111.882	0,6
Reparação, peças e acessórios para veículos automotores	1.432.616	1,0	1.256.538	0,9	1.584.195	0,8	1.418.375	0,8
Resíduos e sucatas	1.062.466	0,7	1.065.459	0,8	1.237.097	0,6	1.246.229	0,7
Combustíveis	1.006.753	0,7	841.784	0,6	1.146.721	0,6	994.014	0,6
Intermediário do comércio	980.272	0,7	1.066.712	0,8	1.059.899	0,6	1.137.819	0,6
Produtos agropecuários	700.385	0,5	713.868	0,5	725.484	0,4	737.923	0,4
Demais comércios	563.103	0,4	592.614	0,4	683.761	0,4	673.689	0,4
Intermediários financeiros	**706.284**	**0,5**	**1.184.147**	**0,8**	**827.993**	**0,5**	**1.236.337**	**0,7**
Serviços	**33.307.425**	**22,8**	**29.575.509**	**21,1**	**38.520.712**	**20,1**	**35.121.672**	**19,5**
Construção civil	7.906.493	5,4	6.393.647	4,6	8.751.163	4,6	7.225.592	4,0
Transportes e armazenagens	7.268.410	5,0	6.779.997	4,8	9.414.237	4,9	9.105.567	5,0
Atividades imobiliárias, aluguéis e serviços prestados às empresas	5.316.658	3,6	4.564.065	3,3	6.360.599	3,3	5.563.360	3,1
Produção e distribuição de eletricidade, gás e água	3.009.978	2,1	2.288.527	1,6	3.016.352	1,6	2.295.679	1,3
Serviços sociais, educação, saúde, defesa e seguridade social	1.599.030	1,1	1.560.366	1,1	1.880.502	1,0	1.816.866	1,0
Alojamento e alimentação	1.278.283	0,9	1.005.645	0,7	1.409.053	0,7	1.121.937	0,6
Atividades associativas, recreativas, culturais e desportivas	799.088	0,5	824.073	0,6	892.189	0,5	905.195	0,5
Telecomunicações	591.309	0,4	783.885	0,6	623.452	0,3	813.527	0,5
Holdings, atividades jurídicas, contábeis e assessoria empresarial	383.367	0,3	754.398	0,5	544.503	0,3	889.223	0,5
Demais serviços	5.154.809	3,5	4.620.906	3,3	5.628.662	2,9	5.384.726	3,0
Agricultura, pecuária, pesca, silvicultura e exploração florestal	**2.277.331**	**1,6**	**2.073.458**	**1,5**	**2.439.250**	**1,3**	**2.245.627**	**1,2**
Pessoa física	**47.113.266**	**32,1**	**43.360.078**	**31,0**	**80.921.821**	**42,4**	**72.602.623**	**40,3**
Total	**146.642.288**	**100,0**	**139.946.958**	**100,0**	**190.989.122**	**100,0**	**179.955.051**	**100,0**

f) Composição das operações de crédito e da provisão para créditos de liquidação duvidosa

Em 31 de dezembro - R$ mil

BRADESCO MÚLTIPLO – Saldo da carteira	Curso anormal							
Nível de risco	**Vencidas**	**Vincendas**	**Total - curso anormal**	**Curso normal**	**Total**	**%**	**% Acumulado em 2009**	**% Acumulado em 2008**
AA	-	-	-	30.084.077	30.084.077	20,6	20,6	26,7
A	-	-	-	58.955.085	58.955.085	40,2	60,8	64,8
B	152.627	425.814	578.441	15.317.378	15.895.819	10,8	71,6	77,2
C	373.220	925.061	1.298.281	27.667.613	28.965.894	19,8	91,4	93,7
Subtotal	**525.847**	**1.350.875**	**1.876.722**	**132.024.153**	**133.900.875**	**91,4**		
D	395.018	784.097	1.179.115	1.714.448	2.893.563	2,0	93,4	95,3
E	372.899	527.494	900.393	462.667	1.363.060	0,9	94,3	96,0
F	370.439	509.338	879.777	438.694	1.318.471	0,9	95,2	96,7
G	294.838	326.653	621.491	322.227	943.718	0,6	95,8	97,1
H	2.805.237	1.816.728	4.621.965	1.600.636	6.222.601	4,2	100,0	100,0
Subtotal	**4.238.431**	**3.964.310**	**8.202.741**	**4.538.672**	**12.741.413**	**8,6**		
Total geral em 2009	**4.764.278**	**5.315.185**	**10.079.463**	**136.562.825**	**146.642.288**	**100,0**		
%	**3,3**	**3,6**	**6,9**	**93,1**	**100,0**			
Total geral em 2008	**4.242.479**	**3.991.458**	**8.233.937**	**131.713.021**	**139.946.958**			
%	**3,0**	**2,9**	**5,9**	**94,1**	**100,0**			

Em 31 de dezembro - R$ mil

BRADESCO MÚLTIPLO – Provisão	Mínima requerida									
		Específica								
Nível de risco	**% Mínimo de provisionamento requerido**	**Vencidas**	**Vincendas**	**Total específica**	**Genérica**	**Total**	**Excedente**	**Existente**	**% Em 2009 (1)**	**% Em 2008 (1)**
AA	-	-	-	-	-	-	-	-	-	-
A	0,5	-	-	-	294.775	294.775	756	295.531	0,5	0,5
B	1,0	1.526	4.258	5.784	153.174	158.958	2.540	161.498	1,0	1,0
C	3,0	11.197	27.752	38.949	830.028	868.977	1.208.418	2.077.395	7,2	5,0
Subtotal		**12.723**	**32.010**	**44.733**	**1.277.977**	**1.322.710**	**1.211.714**	**2.534.424**	**1,9**	**1,2**
D	10,0	39.502	78.410	117.912	171.445	289.357	504.467	793.824	27,4	27,6
E	30,0	111.870	158.248	270.118	138.800	408.918	266.784	675.702	49,6	49,2
F	50,0	185.219	254.669	439.888	219.347	659.235	235.649	894.884	67,9	67,8
G	70,0	206.387	228.657	435.044	225.559	660.603	270.960	931.563	98,7	98,1
H	100,0	2.805.237	1.816.728	4.621.965	1.600.636	6.222.601	-	6.222.601	100,0	100,0
Subtotal		**3.348.215**	**2.536.712**	**5.884.927**	**2.355.787**	**8.240.714**	**1.277.860**	**9.518.574**	**74,7**	
Total geral em 2009		**3.360.938**	**2.568.722**	**5.929.660**	**3.633.764**	**9.563.424**	**2.489.574**	**12.052.998**	**8,2**	
%		**27,9**	**21,3**	**49,2**	**30,1**	**79,3**	**20,7**	**100,0**		
Total geral em 2008		**2.673.187**	**1.651.298**	**4.324.485**	**2.315.226**	**6.639.711**	**1.377.833**	**8.017.544**		**5,7**
%		**33,3**	**20,6**	**53,9**	**28,9**	**82,8**	**17,2**	**100,0**		

Em 31 de dezembro - R$ mil

BRADESCO CONSOLIDADO – Saldo da carteira	Curso anormal							
Nível de risco	**Vencidas**	**Vincendas**	**Total - curso anormal**	**Curso normal**	**Total**	**%**	**% Acumulado em 2009**	**% Acumulado em 2008**
AA	-	-	-	30.668.636	30.668.636	16,1	16,1	22,2
A	-	-	-	86.155.593	86.155.593	45,1	61,2	64,4
B	312.421	1.665.419	1.977.840	18.040.903	20.018.743	10,5	71,7	76,9
C	592.884	2.149.022	2.741.906	33.781.823	36.523.729	19,1	90,8	93,6
Subtotal	**905.305**	**3.814.441**	**4.719.746**	**168.646.955**	**173.366.701**	**90,8**		
D	537.870	1.259.751	1.797.621	1.979.746	3.777.367	2,0	92,8	95,2
E	516.334	857.285	1.373.619	542.697	1.916.316	1,0	93,8	95,9
F	512.495	771.014	1.283.509	507.762	1.791.271	0,9	94,7	96,6
G	436.570	541.757	978.327	361.141	1.339.468	0,7	95,4	97,1
H	3.949.998	2.915.682	6.865.680	1.932.319	8.797.999	4,6	100,0	100,0
Subtotal	**5.953.267**	**6.345.489**	**12.298.756**	**5.323.665**	**17.622.421**	**9,2**		
Total geral em 2009	**6.858.572**	**10.159.930**	**17.018.502**	**173.970.620**	**190.989.122**	**100,0**		
%	**3,6**	**5,3**	**8,9**	**91,1**	**100,0**			
Total geral em 2008	**5.368.025**	**8.421.610**	**13.789.635**	**166.165.416**	**179.955.051**			
%	**3,0**	**4,7**	**7,7**	**92,3**	**100,0**			

Em 31 de dezembro - R$ mil

BRADESCO CONSOLIDADO – Provisão	Mínima requerida									
		Específica								
Nível de risco	**% Mínimo de provisionamento requerido**	**Vencidas**	**Vincendas**	**Total específica**	**Genérica**	**Total**	**Excedente**	**Existente**	**% Em 2009 (1)**	**% Em 2008 (1)**
AA	-	-	-	-	-	-	-	-	-	-
A	0,5	-	-	-	430.778	430.778	115.434	546.212	0,6	0,5
B	1,0	3.124	16.654	19.778	180.409	200.187	11.804	211.991	1,1	1,0
C	3,0	17.787	64.471	82.258	1.013.454	1.095.712	1.237.445	2.333.157	6,4	4,5
Subtotal		**20.911**	**81.125**	**102.036**	**1.624.641**	**1.726.677**	**1.364.683**	**3.091.360**	**1,8**	**1,2**

Continua...

...Continuação

Bradesco

Banco Bradesco S.A.
Companhia Aberta

CNPJ 60.746.948/0001-12

Sede: Cidade de Deus, Osasco-SP

Gestão, Elaboração e Divulgação de Relatórios de Análise Econômica Financeira e Demonstrações Financeiras Consolidadas da Organização Bradesco

NOTAS EXPLICATIVAS DA ADMINISTRAÇÃO ÀS DEMONSTRAÇÕES FINANCEIRAS

Em 31 de dezembro - R$ mil

	BRADESCO CONSOLIDADO									
	Provisão									
	Mínima requerida									
		Específica								
Nível de risco	% Mínimo de provisionamento requerido	Vencidas	Vincendas	Total específica	Genérica	Total	Excedente	Existente	% Em 2009 (1)	% Em 2008 (1)
D	10,0	53.787	125.975	179.762	197.974	377.736	617.926	995.662	26,4	27,0
E	30,0	154.900	257.185	412.085	162.809	574.894	348.332	923.226	48,2	48,4
F	50,0	256.248	385.507	641.755	253.880	895.635	306.835	1.202.470	67,1	67,3
G	70,0	305.599	379.230	684.829	252.798	937.627	364.899	1.302.526	97,2	97,2
H	100,0	3.949.998	2.915.682	6.865.680	1.932.319	8.797.999	-	8.797.999	100,0	100,0
Subtotal		**4.720.532**	**4.063.579**	**8.784.111**	**2.799.780**	**11.583.891**	**1.637.992**	**13.221.883**	**75,0**	
Total geral em 2009		**4.741.443**	**4.144.704**	**8.886.147**	**4.424.421**	**13.310.568**	**3.002.675**	**16.313.243**	**8,5**	
%		**29,1**	**25,4**	**54,5**	**27,1**	**81,6**	**18,4**	**100,0**		
Total geral em 2008		**3.301.524**	**2.626.847**	**5.928.371**	**2.713.660**	**8.642.031**	**1.620.570**	**10.262.601**		**5,7**
%		**32,2**	**25,6**	**57,8**	**26,4**	**84,2**	**15,8**	**100,0**		

(1) Relação entre provisão existente e carteira, por nível de risco.

g) Movimentação da provisão para créditos de liquidação duvidosa

Exercícios findos em 31 de dezembro - R$ mil

	BRADESCO MÚLTIPLO		BRADESCO CONSOLIDADO	
	2009	2008	2009	2008
Saldo inicial	**8.017.544**	**6.209.783**	**10.262.601**	**7.825.816**
- Provisão específica (1)	4.324.485	3.243.683	5.928.371	4.412.783
- Provisão genérica (2)	2.315.226	2.003.598	2.713.660	2.284.956
- Provisão excedente (3)	1.377.833	962.502	1.620.570	1.128.077
Constituição	**10.183.709**	**5.895.274**	**12.937.328**	**7.884.099**
Baixas	**(6.148.255)**	**(4.087.513)**	**(7.916.871)**	**(5.447.314)**
Saldo oriundo de instituição adquirida (4)	**-**	**-**	**1.030.185**	**-**
Saldo final	**12.052.998**	**8.017.544**	**16.313.243**	**10.262.601**
- Provisão específica (1)	5.929.660	4.324.485	8.886.147	5.928.371
- Provisão genérica (2)	3.633.764	2.315.226	4.424.421	2.713.660
- Provisão excedente (3)	2.489.574	1.377.833	3.002.675	1.620.570

(1) Para operações que apresentem parcelas vencidas há mais de 14 dias;

(2) Constituída em razão da classificação do cliente ou da operação e, portanto, não enquadrada no item anterior;

(3) A provisão excedente é constituída considerando a experiência da Administração e a expectativa de realização da carteira de créditos, de modo a apurar a provisão total julgada adequada para cobrir os riscos específicos e globais dos créditos, associada à provisão calculada de acordo com a classificação pelos níveis de risco e os respectivos percentuais de provisão estabelecidos como mínimos na Resolução nº 2.682/99 do CMN. A provisão excedente por cliente foi classificada nos correspondentes níveis de riscos (Nota 10f); e

(4) Representado pelo Banco Ibi.

h) Recuperação e renegociação

Despesa de provisão para créditos de liquidação duvidosa líquida da recuperação de créditos baixados (*"Write-off"*)

Exercícios findos em 31 de dezembro - R$ mil

	BRADESCO MÚLTIPLO		BRADESCO CONSOLIDADO	
	2009	2008	2009	2008
Constituição	10.183.709	5.895.274	12.937.328	7.884.099
Recuperações (1)	(1.319.649)	(873.628)	(1.694.877)	(1.241.660)
Despesa líquida de recuperações	**8.864.060**	**5.021.646**	**11.242.451**	**6.642.439**

(1) Classificadas em receitas de operações de crédito (Nota10j).

i) Movimentação da carteira de renegociação

Exercícios findos em 31 de dezembro - R$ mil

	BRADESCO MÚLTIPLO		BRADESCO CONSOLIDADO	
	2009	2008	2009	2008
Saldo inicial	**2.989.755**	**2.643.459**	**3.089.034**	**2.682.997**
• Renegociação	4.652.582	2.815.560	4.939.106	2.843.998
• Recebimentos	(1.478.065)	(1.628.212)	(1.269.166)	(1.610.467)
• Baixas	(1.163.691)	(841.052)	(1.212.797)	(827.494)
Saldo final	**5.000.581**	**2.989.755**	**5.546.177**	**3.089.034**
Provisão para créditos de liquidação duvidosa	3.190.541	1.938.515	3.420.258	1.987.576
Percentual sobre a carteira	63,8%	64,8%	61,7%	64,3%

j) Receitas de operações de crédito e de arrendamento mercantil

Exercícios findos em 31 de dezembro - R$ mil

	BRADESCO MÚLTIPLO		BRADESCO CONSOLIDADO	
	2009	2008	2009	2008
Empréstimos e títulos descontados	19.323.843	17.620.539	21.085.010	18.794.330
Financiamentos	4.154.446	4.223.087	7.679.012	8.812.781
Financiamentos rurais e agroindustriais	845.838	1.013.219	845.838	1.013.621
Subtotal	**24.324.127**	**22.856.845**	**29.609.860**	**28.620.732**
Recuperação de créditos baixados como prejuízo	1.319.649	873.628	1.694.877	1.241.660
Subtotal	**25.643.776**	**23.730.473**	**31.304.737**	**29.862.392**
Arrendamento mercantil, líquido de despesas	783.032	21.076	3.447.860	2.392.751
Total	**26.426.808**	**23.751.549**	**34.752.597**	**32.255.143**

11) OUTROS CRÉDITOS

a) Carteira de câmbio

Saldos patrimoniais

Em 31 de dezembro - R$ mil

	BRADESCO MÚLTIPLO		BRADESCO CONSOLIDADO	
	2009	2008	2009	2008
Ativo - outros créditos				
Câmbio comprado a liquidar	6.369.235	15.533.809	6.369.274	15.533.842
Cambiais e documentos a prazo em moedas estrangeiras	374	1.417	374	1.417
Direitos sobre vendas de câmbio	2.669.759	9.320.005	2.669.759	9.320.005
(-) Adiantamentos em moeda nacional recebidos	(241.384)	(235.166)	(241.384)	(235.166)
Rendas a receber de adiantamentos concedidos	171.229	216.726	171.229	216.727
Total	**8.969.213**	**24.836.791**	**8.969.252**	**24.836.825**
Passivo - outras obrigações				
Câmbio vendido a liquidar	2.665.162	9.419.008	2.665.162	9.419.852
Obrigações por compras de câmbio	6.850.533	13.947.065	6.850.570	13.947.097
(-) Adiantamentos sobre contratos de câmbio	(5.602.946)	(9.846.204)	(5.602.946)	(9.846.204)
Outras	4.249	15.627	5.248	17.494
Total	**3.916.998**	**13.535.496**	**3.918.034**	**13.538.239**
Carteira de câmbio líquida	**5.052.215**	**11.301.295**	**5.051.218**	**11.298.586**
Contas de compensação				
Créditos abertos para importação	1.385.155	1.242.498	1.385.155	1.242.498
Créditos de exportação confirmados	74.938	103.708	74.938	103.708

Resultado de câmbio

Composição do resultado de operações de câmbio ajustado, para melhor apresentação do resultado efetivo

Exercícios findos em 31 de dezembro - R$ mil

	BRADESCO MÚLTIPLO		BRADESCO CONSOLIDADO	
	2009	2008	2009	2008
Resultado de operações de câmbio	**1.863.363**	**3.625.434**	**1.875.335**	**3.639.003**
Ajustes:				
- Rendas de financiamentos de moedas estrangeiras (1)	12.344	543.578	13.912	548.159
- Rendas de financiamentos à exportação (1)	412.518	400.100	412.518	400.100
- Rendas de aplicações no exterior (2)	7.043	172.071	7.043	172.071
- Despesas de obrigações com banqueiros no exterior (3) (Nota 18c)	83.280	(5.005.781)	89.072	(4.992.838)
- Despesas de captações no mercado (4)	(334.384)	(407.805)	(334.384)	(407.805)
- Outros	(1.374.170)	1.250.220	(1.374.170)	1.250.220
Total dos ajustes	**(1.193.369)**	**(3.047.617)**	**(1.186.009)**	**(3.030.093)**
Resultado ajustado de operações de câmbio	**669.994**	**577.817**	**689.326**	**608.910**

(1) Classificadas na rubrica "Receitas de operações de crédito";

(2) Demonstradas na rubrica "Resultado de operações com títulos e valores mobiliários";

(3) Relativas aos recursos de financiamentos de adiantamentos sobre contratos de câmbio e financiamentos à importação, registradas na rubrica "Despesas de operações de empréstimos e repasses"; e

(4) Referem-se a despesas com captações cujos recursos foram aplicados em operações de câmbio.

b) Diversos

Em 31 de dezembro - R$ mil

	BRADESCO MÚLTIPLO		BRADESCO CONSOLIDADO	
	2009	2008	2009	2008
Créditos tributários (Nota 35c)	9.954.329	8.537.533	15.692.042	13.703.293
Operações com cartão de crédito	7.511.553	5.570.006	11.029.745	7.573.384
Devedores por depósitos em garantia	2.713.067	2.559.516	5.846.298	6.320.163
Tributos antecipados	976.976	1.006.851	2.292.796	2.091.073
Devedores diversos	277.235	194.226	1.774.571	1.621.656
Títulos e créditos a receber (1)	2.323.783	2.597.674	3.131.826	3.382.447
Adiantamentos ao Fundo Garantidor de Créditos - FGC	715.422	898.083	715.422	898.083
Pagamentos a ressarcir	157.627	158.918	458.128	461.746
Devedores por compra de valores e bens	31.087	39.103	72.703	93.482
Outros	49.586	2.314.328	234.868	109.429
Total	**24.710.665**	**23.876.238**	**41.248.399**	**36.254.756**

(1) Inclui valores a receber por aquisição de ativos financeiros de operações de crédito sem transferência substancial de riscos e benefícios.

12) OUTROS VALORES E BENS

a) Bens não de uso próprio/outros

Em 31 de dezembro - R$ mil

	BRADESCO MÚLTIPLO				BRADESCO CONSOLIDADO			
		Provisão	Valor residual			Provisão	Valor residual	
	Custo	para perdas	2009	2008	Custo	para perdas	2009	2008
Imóveis	105.357	(17.897)	87.460	79.038	159.998	(33.540)	126.458	113.396
Bens em regime especial	52.740	(52.740)	-	-	60.747	(60.747)	-	-
Veículos e afins	86.075	(23.554)	62.521	29.142	468.816	(145.642)	323.174	207.502
Estoques/almoxarifado	14.725	-	14.725	11.623	21.829	-	21.829	14.583
Máquinas e equipamentos	1.530	(128)	1.402	509	10.938	(5.710)	5.228	4.216
Outros	40	-	40	39	7.998	(6.961)	1.037	1.015
Total geral em 2009	**260.467**	**(94.319)**	**166.148**		**730.326**	**(252.600)**	**477.726**	
Total geral em 2008	**204.198**	**(83.847)**		**120.351**	**545.589**	**(204.877)**		**340.712**

b) Despesas antecipadas

Em 31 de dezembro - R$ mil

	BRADESCO MÚLTIPLO		BRADESCO CONSOLIDADO	
	2009	2008	2009	2008
Comissão na colocação de financiamento (1)	123.247	125.931	811.301	1.038.744
Contrato na prestação de serviços bancários (2)	628.003	617.750	-	-
Despesas de comercialização de seguros (3)	-	-	383.420	293.478
Despesas de propaganda e publicidade (4)	79.375	73.495	79.375	73.591
Outras	149.250	31.913	164.922	52.219
Total	**979.875**	**849.089**	**1.439.018**	**1.458.032**

(1) Comissões pagas a lojistas e aos revendedores de veículos. A partir do 2º trimestre de 2008, as comissões na colocação de financiamentos estão sendo incorporadas aos saldos das respectivas operações de financiamentos/arrendamentos mercantis;

(2) Valores desembolsados para aquisição de direito para prestação de serviços bancários;

(3) Comissões pagas aos corretores sobre as comercializações de produtos de seguros, previdência e capitalização; e

(4) Despesas de propaganda e publicidade pagas antecipadamente, cuja veiculação na mídia ocorrerá em períodos futuros.

13) INVESTIMENTOS

a) Movimentação dos principais investimentos em agências e controladas diretas e indiretas no exterior, eliminados integralmente no processo de consolidação das demonstrações financeiras

R$ mil

Investimentos em agências e controladas no exterior	Saldo em 31.12.2008	Movimentação no período (1)	Saldo em 31.12.2009
Banco Bradesco S.A. Grand Cayman Branch	7.032.014	1.269.336	8.301.350
Bradport SGPS, Sociedade Unipessoal, Lda.	423.898	351.219	775.117
Banco Bradesco S.A. New York Branch	421.485	(71.563)	349.922
Banco Bradesco Luxembourg S.A.	380.726	(73.910)	306.816
Outros	836.710	(100.175)	736.535
Total	**9.094.833**	**1.374.907**	**10.469.740**

(1) Representada pela variação cambial negativa no montante de R$ 2.517.428 mil, equivalência patrimonial positiva no montante de R$ 730.231 mil, ajuste positivo ao valor de mercado de títulos disponíveis para venda no montante de R$ 264.442 mil e aumento de capital no montante de R$ 2.897.662 mil.

b) Composição dos investimentos nas demonstrações financeiras consolidadas

Em 31 de dezembro - R$ mil

Coligadas	2009	2008
– IRB-Brasil Resseguros S.A.	445.171	453.326
– Serasa S.A.	84.651	79.291
– BES Investimento do Brasil S.A.	85.663	51.176
– NovaMarlim Participações S.A. (2)	-	7.040
– Marlim Participações S.A. (2)	-	699
– Integritas Participações S.A. (1)	122.620	-
– Outras	177	1.123
Total em coligadas	**738.282**	**592.655**
– Incentivos fiscais	209.093	328.178
– Outros investimentos	543.292	477.864
– Provisão para:		
– Incentivos fiscais	(179.918)	(294.307)
– Outros investimentos	(49.930)	(55.893)
Total geral dos investimentos	**1.260.819**	**1.048.497**

(1) Empresa adquirida em janeiro de 2009; e

(2) Empresas deixaram de ser avaliadas pelo método de equivalência patrimonial em decorrência das alterações estabelecidas pela Resolução nº 3.619/08 do Bacen e foram reclassificadas para outros investimentos.

c) Os ajustes decorrentes da avaliação pelo método de equivalência patrimonial dos investimentos foram registrados em contas de resultado, sob a rubrica "Resultado de participações em controladas e coligadas", e corresponderam em 2009 ao valor de R$ R$ 6.127.482 mil (2008 - R$ 10.335.531 mil), BRADESCO CONSOLIDADO - R$ 200.101 mil (2008 - R$ 135.356 mil).

R$ mil

Empresas	Capital Social	Patrimônio líquido ajustado	Quantidade de ações/cotas possuídas (em milhares) O.N.	P.N.	Cotas	Participação Direta no Capital Social	Participação Consolidada no Capital Social	Lucro líquido/ (prejuízo) ajustado	Valor Contábil Bradesco Múltiplo	Ajuste decorrente de avaliação (8) 31.12.2009	31.12.2008
I - CONSOLIDADAS											
A) Ramo financeiro									**56.202.754**	**3.187.313**	**6.942.159**
Banco Alvorada S.A. (1)	9.750.000	15.405.819	158	-	-	99,936%	99,936%	3.292.742	15.395.983	3.222.340	1.432.520
Banco Bradesco BBI S.A. (1) (6)	4.537.929	5.989.858	4.649.714	-	-	98,354%	98,354%	414.559	5.903.074	392.773	576.027
Banco Boavista Interatlântico S.A. (1)	1.231.000	1.887.485	2.569.275	-	-	100,000%	100,000%	124.992	1.887.485	105.989	130.232
Banco Bradesco Argentina S.A. (1)	43.274	49.779	94.549	-	-	99,999%	99,999%	4.438	49.779	4.438	1.534
Banco Bradesco Luxembourg S.A. (1)	119.011	306.816	2	-	-	99,947%	100,000%	23.151	306.653	23.140	26.525
Banco Finasa S.A. (2)	-	-	-	-	-	-	-	-	-	-	3.903
Banco Bradesco Financiamentos S.A. (1) (12)	22.010.000	23.243.636	24.730.835	-	-	100,000%	100,000%	703.269	23.243.636	703.269	537.207
Bradesco Administradora de Consórcios Ltda. (1)	242.000	506.106	-	-	242.000	100,000%	100,000%	207.329	506.106	207.329	177.680
Bradesco *Leasing* S.A. Arrendamento Mercantil (1)	2.217.800	3.350.150	10	-	-	100,000%	100,000%	369.698	3.350.150	369.698	466.439
Banco Bankpar S.A. (1)	318.000	128.889	347.487	-	-	100,000%	100,000%	(26.391)	128.889	(26.391)	(14.346)
Banco Bradesco Cartões S.A. (1)	194.038	345.877	43.412	43.412	-	100,000%	100,000%	384.179	345.877	384.179	192.835
Alvorada Cartões, Crédito, Financiamento e Investimento S.A. (1)	3.044.000	4.254.075	5.009.949	-	-	100,000%	100,000%	242.221	4.254.074	242.221	295.657
Bradport - S.G.P.S. Sociedade Unipessoal Lda. (1)	649.901	775.117	1	-	-	100,000%	100,000%	5.762	775.117	5.762	25.374
Ganho/perda cambial das agências no exterior (1)	-	-	-	-	-	-	-	-	-	(2.459.758)	3.067.140
Demais empresas financeiras	-	-	-	-	-	-	-	12.627	55.931	12.324	23.432
B) Ramo Segurador e Previdência									**11.141.771**	**2.621.935**	**2.537.541**
Bradesco Seguros S.A. (4)	-	-	-	-	-	-	-	-	-	-	711.225
Bradseg Participações Ltda. (1)	7.456.226	11.141.771	-	-	7.456.226	100,000%	100,000%	2.716.401	11.141.771	2.621.935	1.826.316
C) Outras atividades									**894.467**	**118.133**	**720.475**
Elba *Holdings* Ltda. (9)	-	-	-	-	-	-	-	-	-	-	560.036
Tempo Serviços Ltda. (5)	-	-	-	-	-	-	-	-	-	28.176	200.234
Serel Participações em Imóveis S.A. (1)	53.778	892.806	7.074	-	-	48,984%	100,000%	78.878	437.332	38.638	79.079
Abaetê *Holdings* Ltda. (7)	-	-	-	-	-	-	-	-	-	15.076	(170.539)
Demais empresas controladas	-	-	-	-	-	-	-	-	457.135	36.243	51.665
TOTAL DAS CONSOLIDADAS									**68.238.992**	**5.927.381**	**10.200.175**
II - NÃO CONSOLIDADAS											
BES Investimento do Brasil S.A. Banco de Investimento (3)	-	-	-	-	-	-	-	-	85.663	18.115	3.219
IRB-Brasil Resseguros S.A. (3)	-	-	-	-	-	-	-	-	-	67.529	122.754
Integritas Participações S.A. (3) (10)	-	-	-	-	-	-	-	-	-	91.663	-
Marlim Participações S.A. (11)	-	-	-	-	-	-	-	-	-	-	(2.710)
NovaMarlim Participações S.A. (11)	-	-	-	-	-	-	-	-	-	-	1.106
Serasa	-	-	-	-	-	-	-	-	-	22.794	10.987
TOTAL DAS NÃO CONSOLIDADAS									**85.663**	**200.101**	**135.356**
TOTAL GERAL									**68.324.655**	**6.127.482**	**10.335.531**

(1) Dados relativos a 31 de dezembro de 2009;

(2) Empresa incorporada pelo Banco BMC S.A. em abril de 2008;

(3) Dados relativos a 30 de novembro de 2009 não auditados;

(4) Empresa passou a ser controlada a partir de abril de 2008 pela Bradseg Participações Ltda.;

(5) Empresa passou a ser controlada a partir de junho de 2009, por empresas não controladas diretamente pelo Banco Bradesco S.A.;

(6) Aumento de participação em função da subscrição total do aumento de capital social, realizado em dezembro de 2009;

(7) Empresa incorporada pelo Banco Bradesco BBI S.A. em dezembro de 2009;

(8) Os ajustes decorrentes de avaliação considera os resultados apurados pelas companhias a partir da aquisição e inclui variações patrimoniais das investidas não decorrentes de resultado, bem como os ajustes por equalização de práticas contábeis, quando aplicáveis;

(9) Empresa passou a ser controlada a partir de dezembro de 2008, por empresas não controladas diretamente pelo Banco Bradesco S.A.;

(10) Empresa adquirida em janeiro de 2009;

(11) Empresas deixaram de ser avaliadas pelo método de equivalência patrimonial em decorrência das alterações estabelecidas pela Resolução nº 3.619/08 do Bacen e foram reclassificadas para outros investimentos; e

(12) Atual denominação do Banco Finasa BMC S.A.

14) IMOBILIZADO DE USO E DE ARRENDAMENTO

Demonstrado ao custo de aquisição. As depreciações são calculadas pelo método linear, com base em taxas anuais que contemplam a vida útil-econômica dos bens.

Em 31 de dezembro - R$ mil

	BRADESCO MÚLTIPLO					BRADESCO CONSOLIDADO			
				Valor residual				Valor residual	
	Taxa	Custo	Depreciação	2009	2008	Custo	Depreciação	2009	2008
Imóveis de uso:									
- Edificações	4%	-	-	-	-	678.038	(371.696)	306.342	279.362
- Terrenos	-	-	-	-	-	346.231	-	346.231	411.868
Instalações, móveis e equipamentos de uso	10%	2.597.287	(1.350.520)	1.246.767	1.139.656	3.139.274	(1.705.069)	1.434.205	1.344.131
Sistemas de segurança e comunicações	10%	173.169	(102.558)	70.611	63.754	187.934	(113.053)	74.881	67.520
Sistemas de processamento de dados	20 a 50%	1.465.383	(941.962)	523.421	398.956	1.403.882	(922.593)	481.289	317.234
Sistemas de transportes	20%	29.800	(17.688)	12.112	10.401	32.488	(19.253)	13.235	11.449
Arrendamento Financeiro de Sistemas de Processamento de Dados	20 a 50%	-	-	-	-	2.237.099	(1.486.974)	750.125	805.080
Subtotal		**4.265.639**	**(2.412.728)**	**1.852.911**	**1.612.767**	**8.024.946**	**(4.618.638)**	**3.406.308**	**3.236.644**
Imobilizado de arrendamento		12.888.230	(2.244.584)	10.643.646	6.403.050	27.854	(16.208)	11.646	12.741
Total geral em 2009		**17.153.869**	**(4.657.312)**	**12.496.557**		**8.052.800**	**(4.634.846)**	**3.417.954**	
Total geral em 2008		**11.390.227**	**(3.374.410)**		**8.015.817**	**7.532.252**	**(4.282.867)**		**3.249.385**

Os imóveis de uso da Organização Bradesco apresentam mais-valia não contabilizada de R$ 1.876.842 mil (2008 - R$ 1.570.878 mil) baseada em laudos de avaliação elaborados por peritos independentes em 2009, 2008 e 2007.

O Bradesco celebrou contratos de arrendamento mercantil, para sistemas de processamento de dados (*hardware*), que estão sendo apresentados no ativo imobilizado de uso no Bradesco Consolidado. Segundo essa política contábil, classifica-se o bem no ativo e a obrigação no passivo nas demonstrações financeiras e a depreciação do bem é calculada de acordo com a política de depreciação para ativos próprios do banco. Também são reconhecidos os juros da obrigação.

O índice de imobilização em relação ao patrimônio de referência "consolidado econômico-financeiro" é de 18,63% (2008 - 13,55%) e no "consolidado financeiro" é de 45,68% (2008 - 48,02%), sendo o limite máximo de 50%.

A diferença entre o índice de imobilização do "consolidado econômico-financeiro" e do "consolidado financeiro" decorre da existência de empresas controladas não financeiras que dispõem de elevada liquidez e baixo nível de imobilização, com consequente aumento do índice de imobilização do "consolidado financeiro". Quando necessário, podemos fazer a realocação de recursos para as empresas financeiras, mediante o pagamento de dividendos/JCP para empresas financeiras ou de reorganização societária entre as empresas financeiras e não financeiras possibilitando assim a melhora deste índice.

15) DIFERIDO

Em 31 de dezembro - R$ mil

	BRADESCO MÚLTIPLO			
			Valor Residual	
	Custo	Amortização	2009	2008
Desenvolvimento de sistemas (1)	1.433.442	(1.171.561)	261.881	418.291
Total geral em 2009	**1.433.442**	**(1.171.561)**	**261.881**	
Total geral em 2008	**1.457.663**	**(1.039.372)**		**418.291**

(1) Os valores registrados até 08 de dezembro de 2008 foram mantidos neste grupo até sua amortização, de acordo com a Carta-Circular BACEN nº 3.357/08, a partir dessa data passou a ser registrado no ativo intangível (Nota 16).

16) INTANGÍVEL

a) Ágios

O ágio apurado nas aquisições de investimento totalizou R$ 2.541.359 mil, sendo R$ 203.114 mil representado pela diferença entre o valor contábil e o valor de mercado de ações registradas no Ativo Permanente (ações da BM&FBovespa), amortizável mediante sua realização e R$ 2.338.245 mil por rentabilidade futura/carteira de clientes, que será amortizado em até vinte anos. No período foi amortizado ágio no montante de R$ 107.277 mil.

Os ágios apurados nas aquisições de investimentos até 31 de março de 2008, em controladas e controladas de controle compartilhado, foram integralmente amortizados, no montante de R$ 53.030 mil em 31 de março de 2008.

b) Ativos intangíveis

Os ativos intangíveis adquiridos possuem vida útil definida e são compostos por:

Em 31 de dezembro - R$ mil

	Taxa Amortização (1)	BRADESCO MÚLTIPLO				BRADESCO CONSOLIDADO			
				Valor residual				Valor residual	
		Custo	Amortização	2009	2008	Custo	Amortização	2009	2008
Aquisição de direito para prestação de serviços bancários	Contrato	1.216.674	(231.863)	984.811	975.879	2.792.896	(1.189.123)	1.603.773	1.594.666
Softwares (2)	20% a 50%	857.526	(39.825)	817.701	390.690	3.604.271	(1.923.188)	1.681.083	1.242.599
Rentabilidade futura/carteira de clientes (3)	5% a 20%	-	-	-	-	2.338.245	(140.047)	2.198.198	458.778
Outros	20%	-	-	-	-	44.153	(11.183)	32.970	16.790
Total em 2009		**2.074.200**	**(271.688)**	**1.802.512**		**8.779.565**	**(3.263.541)**	**5.516.024**	
Total em 2008		**1.679.613**	**(313.044)**		**1.366.569**	**5.832.703**	**(2.519.870)**		**3.312.833**

(1) A amortização dos ativos intangíveis é efetuada no decorrer de um período estimado de benefício econômico e contabilizada como outras despesas administrativas e outras despesas operacionais;

(2) *Softwares* adquiridos e/ou desenvolvidos por empresas especializadas; e

(3) Basicamente, pelos ágios na aquisição da participação acionária no Banco Ibi - R$ 1.061.750 mil, Odontoprev - R$ 360.926 mil, Ágora Corretora - R$ 360.469 mil, Integritas Participações - R$ 287.998 mil, e Europ Assistance Serviços de Assistência Personalizados - R$ 31.696 mil, líquidos de amortizações acumuladas.

No exercício foi registrado perda por *impairment* no ativo intangível - aquisição de direito para prestação de serviços bancários, no montante de R$ 36.511 mil (Bradesco Múltiplo e Bradesco Consolidado) e *softwares* no montante de R$ 3.125 mil, (Bradesco Consolidado) de acordo com a avaliação interna (Nota 30).

Os gastos com pesquisa e desenvolvimento de sistemas corresponderam no exercício findo em 31 de dezembro de 2009 a R$ 77.940 mil (2008 - R$ 69.741 mil).

c) Movimentação dos ativos intangíveis por classe

R$ mil

	BRADESCO MÚLTIPLO		
	Aquisição de direitos bancários	*Software*	Total
Saldo em 31 de dezembro de 2008	**975.879**	**390.690**	**1.366.569**
Adições	288.749	466.312	755.061
Reversão de amortização (1)	118.442	-	118.442
Despesas por análise de recuperabilidade de ativos - *impairment*	(36.511)	-	(36.511)
Amortização do período	(361.748)	(39.301)	(401.049)
Saldo em 31 de dezembro de 2009	**984.811**	**817.701**	**1.802.512**

Continua...

...Continuação

Bradesco

Banco Bradesco S.A.
Companhia Aberta

CNPJ 60.746.948/0001-12

Sede: Cidade de Deus, Osasco-SP

Gestão, Elaboração e Divulgação de Relatórios de Análise Econômica Financeira e Demonstrações Financeiras Consolidadas da Organização Bradesco

NOTAS EXPLICATIVAS DA ADMINISTRAÇÃO ÀS DEMONSTRAÇÕES FINANCEIRAS

R$ mil

	BRADESCO CONSOLIDADO				
	Aquisição de direitos bancários	*Software*	Rentabilidade futura/carteira de clientes	Outros	Total
Saldo em 31 de dezembro de 2008	**1.594.666**	**1. 242.599**	**458.778**	**16.790**	**3.312.833**
Adições	390.606	753.946	1.846.697	24.046	3.015.295
Reversão de amortização (1)	146.801	-	-	-	146.801
Despesas por análise de recuperabilidade de ativos - *impairment*	(36.511)	(3.125)	-	-	(39.636)
Amortização do período	(491.789)	(312.337)	(107.277)	(7.866)	(919.269)
Saldo em 31 de dezembro de 2009	**1.603.773**	**1.681.083**	**2.198.198**	**32.970**	**5.516.024**

(1) A partir de abril de 2009, o Bradesco alterou a metodologia de cálculo da amortização dos custos de "aquisição de direito para prestação de serviços bancários" de amortização linear para um cálculo baseado na rentabilidade de cada convênio (*Pay-back*). A revisão do cálculo considerou toda a base ativa de contratos gerando uma reversão de saldos amortizados.

17) DEPÓSITOS, CAPTAÇÕES NO MERCADO ABERTO E RECURSOS DE EMISSÃO DE TÍTULOS

a) Depósitos

Em 31 de dezembro - R$ mil

	BRADESCO MÚLTIPLO		BRADESCO CONSOLIDADO					
	2009	2008	1 a 30 dias	31 a 180 dias	181 a 360 dias	Acima de 360 dias	2009	2008
• Depósitos à vista (1)	34.485.504	27.419.252	34.627.064	-	-	-	34.627.064	27.610.162
• Depósitos de poupança (1)	45.113.274	38.917.870	44.162.309	-	-	-	44.162.309	37.768.508
• Depósitos interfinanceiros	81.354.745	74.215.996	506.170	122.171	113.014	10.704	752.059	698.194
• Depósitos a prazo (2)	90.036.975	93.263.574	3.230.157	9.250.568	11.434.433	66.580.818	90.495.976	97.413.781
• Outros - depósitos para investimentos	983.652	960.585	1.035.676	-	-	-	1.035.676	1.002.708
Total geral em 2009	**251.974.150**		**83.561.376**	**9.372.739**	**11.547.447**	**66.591.522**	**171.073.084**	
%			**48,8**	**5,5**	**6,8**	**38,9**	**100,0**	
Total geral em 2008		**234.777.277**	**73.097.654**	**8.810.407**	**9.837.282**	**72.748.010**		**164.493.353**
%			**44,4**	**5,4**	**6,0**	**44,2**		**100,0**

(1) Classificados no prazo de 1 a 30 dias, sem considerar a média histórica do giro; e

(2) Considera os vencimentos estabelecidos nas aplicações.

b) Captações no mercado aberto

Em 31 de dezembro - R$ mil

	BRADESCO MÚLTIPLO		BRADESCO CONSOLIDADO					
	2009	2008	1 a 30 dias	31 a 180 dias	181 a 360 dias	Acima de 360 dias	2009	2008
Carteira própria	**54.759.729**	**49.281.109**	**4.409.552**	**3.062.710**	**8.601.847**	**26.682.866**	**42.756.975**	**38.218.690**
• Títulos públicos	6.860.641	3.513.488	3.955.184	277.420	1.081.997	45.060	5.359.661	3.513.488
• Debêntures de emissão própria	46.244.867	41.596.559	127.674	2.686.857	7.519.850	26.627.336	36.961.717	34.651.178
• Exterior	1.654.221	4.171.062	326.694	98.433	-	10.470	435.597	54.024
Carteira de terceiros (1)	**69.441.091**	**40.160.885**	**68.417.064**	**-**	**-**	**-**	**68.417.064**	**39.359.625**
Carteira livre movimentação (1)	**2.099.007**	**2.398.838**	**1.723.668**	**332.645**	**42.694**	**-**	**2.099.007**	**2.398.838**
Total geral em 2009 (2)	**126.299.827**	**91.840.832**	**74.550.284**	**3.395.355**	**8.644.541**	**26.682.866**	**113.273.046**	
%			**65,8**	**3,0**	**7,6**	**23,6**	**100,0**	
Total geral em 2008 (2)			**44.009.866**	**2.040.073**	**2.461.059**	**31.466.155**		**79.977.153**
%			**55,0**	**2,6**	**3,1**	**39,3**		**100,0**

(1) Representada por títulos públicos; e

(2) Inclui R$ 27.883.930 mil (2008 - R$ 16.396.613 mil) de recursos de fundos de investimento aplicados em operações compromissadas com o Bradesco, cujos cotistas são empresas controladas, integrantes das demonstrações financeiras consolidadas (Notas 8a, b, c e d).

c) Recursos de emissão de títulos

Em 31 de dezembro - R$ mil

	BRADESCO MÚLTIPLO		BRADESCO CONSOLIDADO					
	2009	2008	1 a 30 dias	31 a 180 dias	181 a 360 dias	Acima de 360 dias	2009	2008
Títulos e valores mobiliários - País:								
• Aceites cambiais	-	-	-	-	-	-	-	249
• Letras hipotecárias	898.598	770.902	94.185	305.365	492.126	6.922	898.598	969.789
• Letras de crédito do agronegócio	1.585.957	1.352.626	39.724	372.333	1.153.868	20.032	1.585.957	1.352.626
• Debêntures (1)	-	-	-	10.287	-	730.165	740.452	1.486.643
Subtotal	**2.484.555**	**2.123.528**	**133.909**	**687.985**	**1.645.994**	**757.119**	**3.225.007**	**3.809.307**
Títulos e valores mobiliários - Exterior								
• *MTN Program Issues* (2)	260.295	265.123	260.295	-	-	-	260.295	265.123
• Securitização do fluxo futuro de ordens de pagamentos recebidos do exterior (d)	3.906.134	4.718.563	8.871	166.737	386.840	3.343.686	3.906.134	4.718.563
• Securitização do fluxo futuro de recebíveis de faturas de cartão de crédito de clientes residentes no exterior (d)	114.600	266.897	575	44.140	37.306	32.579	114.600	266.897
• Custo de emissões sobre captações	-	(48.219)	(1.478)	(1.155)	(2.368)	(18.451)	(23.452)	(48.219)
Subtotal	**4.281.029**	**5.202.364**	**268.263**	**209.722**	**421.778**	**3.357.814**	**4.257.577**	**5.202.364**
Total geral em 2009	**6.765.584**		**402.172**	**897.707**	**2.067.772**	**4.114.933**	**7.482.584**	
%			**5,4**	**12,0**	**27,6**	**55,0**	**100,0**	
Total geral em 2008		**7.325.892**	**355.243**	**608.522**	**1.626.637**	**6.421.269**		**9.011.671**
%			**3,9**	**6,8**	**18,1**	**71,2**		**100,0**

(1) Refere-se à parcela de emissões de debêntures simples não conversíveis em ações da Bradesco Leasing S.A. Arrendamento Mercantil com vencimento em 1º de maio de 2011, remunerado em 104% do Certificado de Depósito Interfinanceiro - CDI, cuja parcela relativa aos juros é classificada no curto prazo; e

(2) Emissão de títulos no mercado internacional para aplicação em operações comerciais de câmbio, de compra e venda de moedas estrangeiras, relativas a desconto de letras de exportação, pré-financiamento à exportação e financiamento à importação, substancialmente a curto prazo.

d) Desde 2003, a Organização Bradesco utiliza determinados acordos para otimizar suas atividades de captação e administração de liquidez por meio de Entidades de Propósito Específico (EPEs). Essas EPEs, denominadas *International Diversified Payment Rights Company* e *Brazilian Merchant Voucher Receivables Limited*, são financiadas com obrigações de longo prazo e são liquidadas por meio do fluxo de caixa futuro dos ativos correspondentes, que basicamente compreendem:

(i) Fluxos de ordem de pagamento atuais e futuros remetidos por pessoas físicas e jurídicas localizadas no exterior para beneficiários no Brasil pelos quais o Banco atua como pagador; e

(ii) Fluxos atuais e futuros de recebíveis de cartões de crédito oriundos de gastos realizados no território brasileiro por portadores de cartões de crédito emitidos fora do Brasil.

Os títulos de longo prazo emitidos pelas EPEs e vendidos a investidores são liquidados com os recursos oriundos dos fluxos das ordens de pagamento e das faturas de cartão de crédito. O Bradesco é obrigado a resgatar os títulos em casos específicos de inadimplência ou encerramento das operações das EPEs.

Os recursos provenientes da venda dos fluxos atuais e futuros de ordens de pagamento e recebíveis de cartões de crédito, recebidos pelas EPEs, devem ser mantidos em conta bancária específica até que seja atingido um determinado nível mínimo.

Demonstramos a seguir as principais características das notas emitidas pelas EPEs:

Em 31 de dezembro - R$ mil

	Emissão	Valor da operação	Vencimento	Total 2009	Total 2008
	20.8.2003	595.262	20.8.2010	39.748	116.273
	28.7.2004	305.400	20.8.2012	75.862	150.366
	11.6.2007	481.550	20.5.2014	434.789	586.113
	11.6.2007	481.550	20.5.2014	435.347	586.113
	20.12.2007	354.260	20.11.2014	330.357	468.944
Securitização do fluxo futuro de ordens de pagamentos recebidos do exterior	20.12.2007	354.260	20.11.2014	330.357	468.944
	6.3.2008	836.000	20.5.2015	871.859	1.172.293
	19.12.2008	1.168.500	20.2.2015	869.356	1.169.517
	20.3.2009	225.590	20.2.2015	173.433	-
	17.12.2009	133.673	20.11.2014	128.851	-
	17.12.2009	133.673	20.2.2017	129.719	-
	17.12.2009	89.115	20.2.2020	86.456	-
Total		**5.158.833**		**3.906.134**	**4.718.563**
Securitização do fluxo futuro de recebíveis de faturas de cartão de crédito de clientes residentes no exterior	10.7.2003	800.818	15.6.2011	114.600	266.897
Total		**800.818**		**114.600**	**266.897**

e) Despesas com operações de captação do mercado e atualização e juros de provisões técnicas de seguros, previdência e capitalização

Exercícios findos em 31 de dezembro - R$ mil

	BRADESCO MÚLTIPLO		BRADESCO CONSOLIDADO	
	2009	2008	2009	2008
Depósitos de poupança	2.508.559	2.442.137	2.449.921	2.442.137
Depósitos a prazo	10.487.654	8.538.911	10.694.347	8.892.095
Captações no mercado aberto	10.646.644	10.799.577	9.515.148	9.898.503
Recursos de emissão de títulos	309.318	938.214	417.109	1.220.587
Outras despesas de captação	7.614.300	7.250.706	375.312	308.638
Subtotal	**31.566.475**	**29.969.545**	**23.451.837**	**22.761.960**
Despesas de atualização e juros de provisões técnicas de seguros, previdência e capitalização	-	-	5.128.627	4.007.684
Total	**31.566.475**	**29.969.545**	**28.580.464**	**26.769.644**

18) OBRIGAÇÕES POR EMPRÉSTIMOS E REPASSES

a) Obrigações por empréstimos

Em 31 de dezembro - R$ mil

	BRADESCO MÚLTIPLO		BRADESCO CONSOLIDADO					
	2009	2008	1 a 30 dias	31 a 180 dias	181 a 360 dias	Acima de 360 dias	2009	2008
No país	**-**	**-**	**540**	**-**	**-**	**-**	**540**	**553**
Instituições oficiais	-	-	-	-	-	-	-	114
Outras instituições	-	-	540	-	-	-	540	439
No exterior (1)	**8.291.478**	**14.671.503**	**1.262.553**	**3.995.373**	**2.424.607**	**322.063**	**8.004.596**	**14.204.052**
Total geral em 2009	**8.291.478**		**1.263.093**	**3.995.373**	**2.424.607**	**322.063**	**8.005.136**	
%			**15,8**	**49,9**	**30,3**	**4,0**	**100,0**	
Total geral em 2008		**14.671.503**	**1.756.011**	**6.654.003**	**4.713.721**	**1.080.870**		**14.204.605**
%			**12,4**	**46,8**	**33,2**	**7,6**		**100,0**

(1) Conforme instrução CVM nº 556/08 e CPC nº 08/08, as despesas associadas às captações de recursos são registradas como redutoras das respectivas captações e apropriadas ao resultado pelo prazo da operação.

b) Obrigações por repasses

Em 31 de dezembro - R$ mil

	BRADESCO MÚLTIPLO		BRADESCO CONSOLIDADO					
	2009	2008	1 a 30 dias	31 a 180 dias	181 a 360 dias	Acima de 360 dias	2009	2008
Do país	**18.811.529**	**17.090.530**	**1.066.510**	**2.617.105**	**2.838.139**	**12.800.052**	**19.321.806**	**17.742.336**
• Tesouro nacional	124.020	114.607	-	-	124.020	-	124.020	114.608
• BNDES	8.139.480	7.140.886	337.211	1.029.236	908.051	5.864.982	8.139.480	7.140.886
• CEF	87.724	94.348	1.620	7.001	8.402	74.101	91.124	99.197
• FINAME	10.459.657	9.739.934	727.031	1.580.868	1.797.666	6.860.969	10.966.534	10.386.890
• Outras instituições	648	755	648	-	-	-	648	755
Do exterior	**10.323**	**13.057**	**794**	**-**	**-**	**-**	**794**	**182**
Total geral em 2009	**18.821.852**		**1.067.304**	**2.617.105**	**2.838.139**	**12.800.052**	**19.322.600**	
%			**5,5**	**13,5**	**14,7**	**66,3**	**100,0**	
Total geral em 2008		**17.103.587**	**1.117.602**	**2.332.321**	**3.290.947**	**11.001.648**		**17.742.518**
%			**6,3**	**13,2**	**18,5**	**62,0**		**100,0**

c) Despesas de operações de empréstimos e repasses

Exercícios findos em 31 de dezembro - R$ mil

	BRADESCO MÚLTIPLO		BRADESCO CONSOLIDADO	
	2009	2008	2009	2008
Empréstimos:				
• No país	2.094	582	1.076	674
• No exterior	80.894	167.031	82.406	178.363
Subtotal de empréstimos	**82.988**	**167.613**	**83.482**	**179.037**
Repasses do país:				
• Tesouro nacional	5.128	3.284	5.128	3.303
• BNDES	573.613	489.688	573.613	489.687
• CEF	7.099	8.752	7.423	9.227
• FINAME	680.174	746.345	728.033	798.953
• Outras instituições	172	251	94	164
Repasses do exterior:				
• Obrigações com banqueiros no exterior (Nota 11a)	(83.280)	5.005.781	(89.072)	4.992.838
• Outras despesas com repasses do exterior	(309.062)	702.823	(309.434)	706.308
Subtotal de repasses	**873.844**	**6.956.924**	**915.785**	**7.000.480**
Total	**956.832**	**7.124.537**	**999.267**	**7.179.517**

19) ATIVOS E PASSIVOS CONTINGENTES E OBRIGAÇÕES LEGAIS - FISCAIS E PREVIDENCIÁRIAS

a) Ativos contingentes

Não são reconhecidos contabilmente ativos contingentes, porém, existem processos em curso cuja perspectiva de êxito é provável, sendo o principal:

– Programa de Integração Social - (PIS) (BRADESCO CONSOLIDADO - R$ 54.902 mil): pleiteia a compensação do PIS sobre a Receita Operacional Bruta, recolhido nos termos dos Decretos Leis nº 2.445/88 e nº 2.449/88, naquilo que excedeu ao valor devido nos termos da Lei Complementar nº 07/70 (PIS Repique).

b) Passivos contingentes classificados como perdas prováveis e obrigações legais - fiscais e previdenciárias

A Organização Bradesco é parte em processos judiciais, de natureza trabalhista, cível e fiscal, decorrentes do curso normal de suas atividades.

As provisões foram constituídas levando em conta: a opinião dos assessores jurídicos, a natureza das ações, a similaridade com processos anteriores, a complexidade e o posicionamento de Tribunais, sempre que a perda for avaliada como provável.

A Administração entende que a provisão constituída é suficiente para atender às perdas decorrentes dos respectivos processos.

O passivo relacionado à obrigação legal em discussão judicial é mantido até o ganho definitivo da ação, representado por decisões judiciais favoráveis, sobre as quais não cabem mais recursos, ou a sua prescrição.

I - Processos trabalhistas

São ações ajuizadas por ex-empregados, visando a obter indenizações, em especial o pagamento de "horas extras". Nos processos em que é exigido depósito judicial, o valor das contingências trabalhistas é constituído considerando a efetiva perspectiva de perda destes depósitos. Para os demais processos, a provisão é constituída com base no valor médio apurado pela totalidade dos pagamentos efetuados de processos encerrados nos últimos 12 meses, considerando o ano de ajuizamento.

Com a implantação do controle efetivo da jornada de trabalho em 1992, por meio do sistema de "ponto eletrônico", as horas extras são pagas durante o curso normal do contrato de trabalho, de modo que as ações trabalhistas ajuizadas a partir de 1997, individualmente, tiveram seus valores substancialmente reduzidos.

II - Processos cíveis

São pleitos de indenização por dano moral e patrimonial, na maioria referente a protestos, devolução de cheques, inserção de informações sobre devedores no cadastro de restrições ao crédito e a reposição dos índices de inflação expurgados resultantes de planos econômicos. Essas ações são controladas individualmente por meio de sistema informatizado e provisionadas sempre que a perda for avaliada como provável, considerando a opinião de assessores jurídicos, natureza das ações, similaridade com processos anteriores, complexidade e posicionamento de Tribunais.

As questões discutidas nas ações sobre protestos, devolução de cheques e inserção de informações dos devedores no cadastro de restrições ao crédito, normalmente não constituem eventos capazes de causar impacto representativo no resultado financeiro. A maioria dessas ações envolve Juizado Especial Cível (JEC), no qual os pedidos estão limitados em 40 salários mínimos.

Vale ressaltar o incremento no ajuizamento de ações judiciais pleiteando a incidência de índices de inflação que foram expurgados quando da correção dos saldos de cadernetas de poupança, em razão de Planos Econômicos (em especial Bresser e Verão) que fizeram parte da política econômica do Governo Federal no combate aos índices inflacionários no passado. Embora o Banco tenha cumprido a ordem legal vigente à época, referidos processos vêm sendo provisionados considerando as ações efetivamente notificadas e as correspondentes perspectivas de perdas analisadas, sendo que está pendente de julgamento no STF a ação "APDF"/165 (arguição de descumprimento de preceito fundamental) proposta pela CONSIF, que visa suspender todos os processos de planos em tramitação.

Não existem em curso processos administrativos significativos por descumprimento das normas do Sistema Financeiro Nacional ou de pagamento de multas que possam causar impactos representativos no resultado financeiro do Banco.

III - Obrigações legais - fiscais e previdenciárias

A Organização Bradesco vem discutindo judicialmente a legalidade e constitucionalidade de alguns tributos e contribuições, os quais estão totalmente provisionados não obstantes as boas chances de êxito a médio e longo prazo, de acordo com a opinião dos assessores jurídicos.

As principais questões são:

– Cofins - R$ 3.066.152 mil (BRADESCO CONSOLIDADO - R$ 3.439.954 mil): pleiteia calcular e recolher a Cofins, a partir de outubro de 2005, sobre o efetivo faturamento, cujo conceito consta do artigo 2º da Lei Complementar nº 70/91, afastando-se assim a inconstitucional ampliação da base de cálculo pretendida pelo parágrafo 1º do artigo 3º da Lei nº 9.718/98;

– IRPJ/Perdas de Crédito - R$ 587.335 mil (BRADESCO CONSOLIDADO - R$ 701.176 mil): pleiteia deduzir, para efeito de apuração da base de cálculo do IRPJ e da CSLL devidos, o valor das perdas efetivas e definitivas, totais ou parciais, sofridas nos anos-base de 1997 a 2006, no recebimento de créditos, independentemente do atendimento das condições e prazos previstos nos artigos 9º a 14º da Lei nº 9.430/96 que só se aplicam às perdas provisórias;

– INSS Corretores Autônomos - (BRADESCO CONSOLIDADO - R$ 711.177 mil): discute a incidência da contribuição previdenciária sobre as remunerações pagas aos prestadores de serviços autônomos, instituída pela Lei Complementar nº 84/96 e regulamentações/alterações posteriores, à alíquota de 20% e adicional de 2,5%, sob o argumento de que os serviços não são prestados às seguradoras, mas aos segurados, estando dessa forma fora do campo de incidência da contribuição prevista no inciso I, artigo 22, da Lei nº 8.212/91, com nova redação contida na Lei nº 9.876/99;

– PIS - R$ 264.271 mil (BRADESCO CONSOLIDADO - R$ 273.506 mil): pleiteia a compensação dos valores indevidamente pagos a maior nos anos-base de 1994 e 1995 a título de contribuição ao PIS, correspondentes ao excedente ao que seria devido sobre a base de cálculo constitucionalmente prevista, ou seja, receita bruta operacional, como definida na legislação do imposto de renda - conceito contido no artigo 44 da Lei nº 4.506/64, nele não incluídas as receitas financeiras.

Em novembro de 2009, o Bradesco aderiu ao programa de parcelamento e pagamento à vista de débitos tributários, com anistia para liquidação de débitos administrados pela Receita Federal do Brasil (RFB) e pela Procuradoria-Geral da Fazenda Nacional (PGFN), instituído pela Lei nº 11.941/09, visando equalizar os passivos fiscais por meio de um sistema especial de pagamento e de parcelamento de suas obrigações fiscais e previdenciárias. Segundo esse programa, poderiam ser pagas ou parceladas as dívidas vencidas até 30 de novembro de 2008, consolidadas pelo sujeito passivo, com exigibilidade suspensa ou não, inscritas ou não em dívida ativa, consideradas isoladamente, mesmo em fase de execução fiscal já ajuizada, ou que tenham sido objeto de parcelamento anterior, não integralmente quitado, ainda que cancelado por falta de pagamento.

No Bradesco, os principais processos incluídos nesse programa referem-se: (i) ao questionamento da CSLL exigida das instituições financeiras nos anos-base de 1995 a 1998 por alíquotas superiores às aplicadas às pessoas jurídicas em geral; e (ii) ao não recolhimento da CSLL dos anos-base de 1996 a 1998, anos nos quais algumas empresas do Bradesco não possuíam empregados, uma vez que o inciso I, artigo 195, da Constituição Federal prevê que essa contribuição somente é devida pelos empregadores.

Considerando as determinações específicas do referido programa, os efeitos contábeis das ações judiciais incluídas na modalidade pagamento à vista foram reconhecidos no momento da adesão. Para as ações judiciais a serem incluídas na modalidade do parcelamento, que serão posteriormente especificadas e formalmente incluídas pela consolidação dos débitos a ser realizada junto a RFB, não houve efeito contábil a reconhecer, uma vez que neste momento não é possível determinar e quantificar as ações judiciais a serem inseridas na modalidade parcelamento, bem como os ganhos decorrentes do mesmo.

O total líquido resultante, diretamente relacionados, com a adesão ao programa montou a R$ 154.813 mil (BRADESCO CONSOLIDADO - R$ 388.162 mil) e foi substancialmente registrado na rubrica de "Outras Receitas Operacionais" (Nota 29). O Bradesco não se utilizou de prejuízo fiscal ou base negativa de Contribuição Social na liquidação de juros dos débitos inseridos no programa que facultava a referida Lei.

IV - Provisões segregadas por natureza

Em 31 de dezembro - R$ mil

	BRADESCO MÚLTIPLO		BRADESCO CONSOLIDADO	
	2009	2008	2009	2008
Processos trabalhistas	1.354.990	1.388.738	1.595.534	1.553.143
Processos cíveis	1.599.623	1.138.477	2.342.634	1.524.423
Subtotal (1)	**2.954.613**	**2.527.215**	**3.938.168**	**3.077.566**
Fiscais e previdenciárias (2)	4.148.000	3.503.236	7.066.453	7.052.932
Total	**7.102.613**	**6.030.451**	**11.004.621**	**10.130.498**

(1) Nota 21b; e

(2) Classificados na rubrica "Outras obrigações - fiscais e previdenciárias" (Nota 21a).

V - Movimentação das provisões

Exercícios findos em 31 de dezembro - R$ mil

	2009					
	BRADESCO MÚLTIPLO			BRADESCO CONSOLIDADO		
	Trabalhista	Cível	Fiscais e Previdenciárias (1)	Trabalhista	Cível	Fiscais e Previdenciárias (1)
No início do período	**1.388.738**	**1.138.477**	**3.503.236**	**1.553.143**	**1.524.423**	**7.052.932**
Atualização monetária	176.501	183.701	328.835	183.134	237.502	651.181
Constituições líquidas de reversões e baixas (2)	287.811	977.014	322.361	304.594	1.044.024	(727.370)
Pagamentos	(498.060)	(699.569)	(6.432)	(507.119)	(628.867)	(215.685)
Saldo adquirido	-	-	-	61.782	165.552	305.395
No final do período	**1.354.990**	**1.599.623**	**4.148.000**	**1.595.534**	**2.342.634**	**7.066.453**

(1) Compreende, substancialmente, obrigações legais; e

(2) Na rubrica "Fiscais e Previdenciárias" inclui baixas de processos que foram objeto de adesão ao programa de parcelamento e pagamentos à vista de débitos tributários que possuíam depósitos judiciais.

c) Passivos contingentes classificados como perdas possíveis

A Organização Bradesco mantém um sistema de acompanhamento para todos os processos administrativos e judiciais em que a Instituição figura como "autora" ou "ré" e amparada na opinião dos assessores jurídicos classifica as ações de acordo com a expectativa de insucesso. Periodicamente são realizadas análises sobre as tendências jurisprudenciais e efetivado, se necessário, a reclassificação dos riscos desses processos. Neste contexto, os processos contingentes avaliados como de risco de perda possível não são reconhecidos contabilmente, sendo os principais relacionados ao ISSQN de empresas de Arrendamento Mercantil, cuja totalidade dos processos correspondem a R$ 188.866 mil, em que se discute a exigência do referido tributo por municípios outros que não aqueles onde as empresas estão instaladas para os quais o tributo é recolhido na forma da lei, bem como a natureza do contrato de Arrendamento Mercantil não caracterizar a prestação de serviços, havendo casos de nulidades formais ocorridas na constituição do crédito tributário.

20) DÍVIDAS SUBORDINADAS

R$ mil

Vencimento	Prazo original em anos	Valor da operação	Moeda	Remuneração	2009	2008
No País:						
CDB subordinado:						
2011	5	4.504.022	R$	102,5% a 104,0% da taxa CDI	6.979.342	6.328.979
2012	5	3.236.273	R$	103,0% da taxa CDI ou 100,0% da taxa CDI + 0,344% a.a. ou IPCA + (7,102% a.a. - 7,632% a.a.)	4.152.514	3.758.090
2013	5	575.000	R$	100,0% da taxa CDI + (0,344% a.a. - 0,87% a.a.) ou IPCA + (7,44% a.a. - 8,20% a.a.)	700.900	630.781
2014	6	1.000.000	R$	112,0% da taxa CDI	1.131.496	1.018.009
2015	6	1.294.696	R$	108,0% e 112,0% da taxa CDI ou IPCA + (6,92% a.a. - 8,70% a.a.)	1.364.642	-
2012	10	1.569.751	R$	100,0% da taxa DI - CETIP ou 100,0% da taxa CDI + (0,75% a.a. - 0,87% a.a.) ou 101,0% a 102,5% da taxa CDI	4.689.431	4.252.165
Vinculado a operações de crédito (3):						
2009 a 2013	2 a 5	1.913	R$	100,0% a 106,0% da taxa CDI ou	2.368	2.466
2009 a 2011	até 2	289.059	R$	Taxa de 8,29% a 14,88% a.a.	304.003	435.630
Subtotal - no país		**12.470.714**			**19.324.696**	**16.426.120**
No Exterior:						
2011	10	353.700	US$	Taxa de 10,25% a.a.	261.487	350.356
2012 (1)	10	315.186	Yene	Taxa de 4,05% a.a.	236.799	317.826
2013	10	1.434.750	US$	Taxa de 8,75% a.a.	882.067	1.182.936
2014	10	801.927	Euro	Taxa de 8,00% a.a.	570.412	735.689
Indeterminado (2)		720.870	US$	Taxa de 8,875% a.a.	525.966	705.940
2019	10	1.333.575	US$	Taxa de 6,75% a.a.	1.328.427	-
Custos de emissões sobre captações					(25.877)	(32.205)
Subtotal - no exterior		**4.960.008**			**3.779.281**	**3.260.542**
Total geral		**17.430.722**			**23.103.977**	**19.686.662**

(1) Incluindo-se o custo de "*swap*" para dólar, a taxa eleva-se para 10,15% ao ano;

(2) Em junho de 2005, foi emitida dívida subordinada perpétua no valor de US$ 300.000 mil, com opção de resgate exclusiva por parte do emissor, em sua totalidade e mediante autorização prévia do Bacen, desde que: (i) decorrido o prazo de cinco anos da data da emissão e posteriormente a cada data de vencimento dos juros; e (ii) a qualquer momento, caso ocorra mudança na lei fiscal no Brasil ou no exterior que possa acarretar aumento dos custos para o emissor e caso o emissor seja notificado por escrito, pelo Bacen, de que os títulos não podem mais ser incluídos no capital consolidado, para fins de cálculo do índice de solvabilidade; e

(3) Refere-se a operações de CDB subordinado vinculado a operações de crédito que, conforme Carta Circular nº 2.953/01, não integram o nível II do patrimônio de referência.

21) OUTRAS OBRIGAÇÕES

a) Fiscais e previdenciárias

Em 31 de dezembro - R$ mil

	BRADESCO MÚLTIPLO		BRADESCO CONSOLIDADO	
	2009	2008	2009	2008
Provisão para riscos fiscais (Nota 19b IV)	4.148.000	3.503.236	7.066.453	7.052.932
Provisão para imposto de renda diferido (Nota 35f)	1.412.614	861.945	3.985.467	2.467.850
Impostos e contribuições sobre lucros a pagar	-	-	1.490.563	1.327.665
Impostos e contribuições a recolher	293.125	309.733	661.185	634.150
Total	**5.853.739**	**4.674.914**	**13.203.668**	**11.482.597**

b) Diversas

Em 31 de dezembro - R$ mil

	BRADESCO MÚLTIPLO		BRADESCO CONSOLIDADO	
	2009	2008	2009	2008
Operações com cartão de crédito	5.753.157	4.632.629	9.293.317	6.009.216
Provisão para pagamentos a efetuar	1.890.486	1.588.219	3.780.262	3.066.969
Provisão para passivos contingentes (cível e trabalhista) (Nota 18b IV)	2.954.613	2.527.215	3.938.168	3.077.566
Credores diversos	499.461	434.494	1.949.166	1.828.087
Credores por antecipação de valor residual	5.097.710	2.494.648	-	-
Obrigações por aquisição de bens - arrendamento financeiro (1)	-	-	987.527	950.738
Obrigações por aquisição de bens e direitos	823.107	1.200.030	630.132	1.042.271
Obrigações por convênios oficiais	269.746	333.867	269.746	333.867
Outras	816.764	665.771	908.340	725.971
Total	**18.105.044**	**13.876.873**	**21.756.658**	**17.034.685**

(1) Refere-se a obrigações por aquisição de sistemas de processamentos de dados (*hardware*) por meio de operações de arrendamento mercantil financeiro (Bradesco como arrendatário).

22) OPERAÇÕES DE SEGUROS, PREVIDÊNCIA E CAPITALIZAÇÃO

a) Provisões por conta

Em 31 de dezembro - R$ mil

	SEGUROS (1)		VIDA E PREVIDÊNCIA (2)		CAPITALIZAÇÃO		TOTAL	
	2009	2008	2009	2008	2009	2008	2009 (3)	2008
Passivo circulante e exigível a longo prazo								
Provisão matemática de benefícios a conceder	-	-	54.422.399	45.922.203	-	-	**54.422.399**	**45.922.203**
Provisão matemática de benefícios concedidos	-	-	4.475.137	4.280.106	-	-	**4.475.137**	**4.280.106**
Provisão matemática para resgates	-	-	-	-	2.479.748	2.198.297	**2.479.748**	**2.198.297**
Provisão de IBNR	1.350.222	1.270.570	599.718	536.319	-	-	**1.949.940**	**1.806.889**
Provisão de prêmios não ganhos	1.941.858	1.586.929	78.343	78.484	-	-	**2.020.201**	**1.665.413**
Provisão de insuficiência de contribuição (4)	-	-	3.031.715	2.522.156	-	-	**3.031.715**	**2.522.156**
Provisão de sinistros a liquidar	1.329.263	745.681	748.777	641.675	-	-	**2.078.040**	**1.387.356**
Provisão de oscilação financeira	-	-	621.884	648.790	-	-	**621.884**	**648.790**
Provisão de insuficiência de prêmio	-	-	560.714	478.669	-	-	**560.714**	**478.669**
Provisão de excedente financeiro	-	-	367.289	290.885	-	-	**367.289**	**290.885**
Provisão para sorteios e resgates	-	-	-	-	436.026	413.295	**436.026**	**413.295**
Provisão de despesas administrativas	-	-	141.688	145.207	100.598	83.910	**242.286**	**229.117**
Provisão para contingências	-	-	-	-	7.288	10.083	**7.288**	**10.083**
Outras provisões	2.234.738	2.226.731	644.516	507.142	-	-	**2.879.254**	**2.733.873**
Total das provisões	**6.856.081**	**5.829.911**	**65.692.180**	**56.051.636**	**3.023.660**	**2.705.585**	**75.571.921**	**64.587.132**

(1) A linha de "Outras Provisões" refere-se, basicamente, às provisões técnicas da carteira de "saúde individual", constituídas para: (i) fazer frente às diferenças dos reajustes futuros de prêmios e aqueles necessários ao equilíbrio técnico da carteira; e (ii) cobertura de remissão das contraprestações pecuniárias referentes à cobertura de assistência à saúde para os dependentes do titular em caso de falecimento deste, adotando-se formulações constantes das Notas Técnicas Atuariais aprovadas pela ANS;

(2) Compreende as operações de seguros de pessoa e previdência;

(3) Em atendimento à Circular Susep nº 379/08, a partir de janeiro de 2009, os valores referentes às provisões técnicas estão sendo apresentados pelo valor bruto e a provisão técnica de resseguro (PPNG, PSL e IBNR) foi contabilizado no ativo em 31 de dezembro de 2009, no montante de R$ 669.103 mil; e

(4) A provisão de insuficiência de contribuição para planos de aposentadoria e pensão é calculada de acordo com a tábua biométrica AT-2000 suavizada, agravada em 1,5% a.a. (*improvement*), considerando separadamente homens (*male*) e mulheres (*female*), as quais têm uma maior expectativa de vida, e com taxa real de juros de 4,0% a.a. Nos planos de invalidez, a provisão também é calculada atuarialmente e leva em consideração a tábua biométrica AT-49 (*male*) e taxa real de juros de 4,0% a.a.

Continua...

...Continuação

Bradesco

Banco Bradesco S.A.
Companhia Aberta
CNPJ 60.746.948/0001-12
Sede: Cidade de Deus, Osasco-SP

Gestão, Elaboração e Divulgação de Relatórios de Análise Econômica Financeira e Demonstrações Financeiras Consolidadas da Organização Bradesco

NOTAS EXPLICATIVAS DA ADMINISTRAÇÃO ÀS DEMONSTRAÇÕES FINANCEIRAS

b) Provisões técnicas por produto

Em 31 de dezembro - R$ mil

	SEGUROS (1)		VIDA E PREVIDÊNCIA		CAPITALIZAÇÃO		TOTAL	
	2009	2008	2009	2008	2009	2008	2009 (2)	2008
Saúde (1)	3.555.436	3.415.915	-	-	-	-	**3.555.436**	**3.415.915**
Auto/RCF	1.837.189	1.739.587	-	-	-	-	**1.837.189**	**1.739.587**
Dpvat	119.972	77.165	200.436	145.135	-	-	**320.408**	**222.300**
Vida	16.676	18.953	2.706.602	2.422.920	-	-	**2.723.278**	**2.441.873**
Ramos elementares	1.326.808	578.291	-	-	-	-	**1.326.808**	**578.291**
Plano gerador de benefícios livres - PGBL	-	-	11.778.567	10.421.881	-	-	**11.778.567**	**10.421.881**
Vida gerador de benefícios livres - VGBL	-	-	35.130.823	27.627.847	-	-	**35.130.823**	**27.627.847**
Planos tradicionais	-	-	15.875.752	15.433.853	-	-	**15.875.752**	**15.433.853**
Capitalização	-	-	-	-	3.023.660	2.705.585	**3.023.660**	**2.705.585**
Total das provisões técnicas	**6.856.081**	**5.829.911**	**65.692.180**	**56.051.636**	**3.023.660**	**2.705.585**	**75.571.921**	**64.587.132**

(1) Vide Nota 22a item 1; e

(2) Em atendimento à Circular Susep nº 379/08, a partir de janeiro de 2009, os valores referentes às provisões técnicas estão sendo apresentados pelo valor bruto e a provisão técnica de resseguro (PPNG, PSL e IBNR) foi contabilizado no ativo em 31 de dezembro de 2009, no montante de R$ 669.103 mil.

c) Garantias das provisões técnicas

Em 31 de dezembro - R$ mil

	SEGUROS		VIDA E PREVIDÊNCIA		CAPITALIZAÇÃO		TOTAL	
	2009	2008	2009	2008	2009	2008	2009	2008
Cotas de fundos de investimento (VGBL e PGBL)	-	-	46.909.390	38.049.728	-	-	**46.909.390**	**38.049.728**
Cotas de fundos de investimento (exceto VGBL e PGBL)	5.693.441	5.281.805	14.483.249	12.926.284	2.765.794	2.492.489	**22.942.484**	**20.700.578**
Títulos públicos	95.844	72.758	3.149.892	3.109.296	-	-	**3.245.736**	**3.182.054**
Títulos privados	21.710	158.571	745.626	927.903	165.910	116.171	**933.246**	**1.202.645**
Ações	1.959	2.368	493.147	1.113.502	181.346	166.725	**676.452**	**1.282.595**
Direitos creditórios	617.462	520.407	-	-	-	-	**617.462**	**520.407**
Imóveis	-	7.290	-	-	-	10.238	**-**	**17.528**
Depósitos retidos no IRB e depósitos judiciais	6.347	7.032	60.262	65.564	-	-	**66.609**	**72.596**
Créditos de resseguros	663.354	-	5.749	-	-	-	**669.103**	**-**
Total das garantias das provisões técnicas	**7.100.117**	**6.050.231**	**65.847.315**	**56.192.277**	**3.113.050**	**2.785.623**	**76.060.482**	**65.028.131**

d) Prêmios retidos de seguros, contribuições de planos de previdência e títulos de capitalização

Exercícios findos em 31 de dezembro - R$ mil

	2009	2008
Prêmios emitidos	12.311.360	10.748.533
Contribuições de previdência complementar (inclui VGBL)	12.447.194	10.939.839
Receitas com títulos de capitalização	1.991.357	1.699.672
Prêmios de cosseguros cedidos	(298.404)	(146.948)
Prêmios restituídos	(118.274)	(92.344)
Prêmios emitidos líquidos	**26.333.233**	**23.148.752**
Prêmios de resseguros	(223.325)	(325.002)
Prêmios retidos de seguros, planos de previdência e capitalização	**26.109.908**	**22.823.750**

23) PARTICIPAÇÃO MINORITÁRIA NAS CONTROLADAS

Em 31 de dezembro - R$ mil

	2009	2008
Odontoprev S.A. (1)	437.390	-
Andorra Holdings S.A.	172.632	158.402
Banco Bradesco BBI S.A.	86.812	81.430
Celta Holding S.A.	59.497	68.879
Banco Alvorada S.A.	10.042	8.468
Baneb Corretora de Seguros S.A.	3.616	3.837
Outros minoritários	27.686	483
Total	**797.675**	**321.499**

(1) Participação minoritária na Odontoprev por meio de troca de participação na Bradesco Dental (Nota 1).

24) PATRIMÔNIO LÍQUIDO (CONTROLADOR)

a) Composição do capital social em quantidade de ações

O capital social, totalmente subscrito e integralizado, é dividido em ações nominativas-escriturais, sem valor nominal

Em 31 de dezembro

	2009	2008
Ordinárias	1.713.543.005	1.534.934.979
Preferenciais	1.713.542.828	1.534.934.821
Subtotal	**3.427.085.833**	**3.069.869.800**
Em tesouraria (ordinárias)	(3.338.170)	(129.021)
Em tesouraria (preferenciais)	(3.197.260)	(34.600)
Total em circulação	**3.420.550.403**	**3.069.706.179**

b) Movimentação do capital social em quantidade de ações

	Ordinárias	Preferenciais	Total
Quantidade de ações em circulação em 31.12.2008	**1.534.805.958**	**1.534.900.221**	**3.069.706.179**
Ações adquiridas e não canceladas	(1.730.679)	(1.234.000)	(2.964.679)
Quantidade de ações em circulação em 30.9.2009	**1.533.075.279**	**1.533.666.221**	**3.066.741.500**
Ações adquiridas e não canceladas	(1.175.000)	(1.638.000)	(2.813.000)
Aumento de Capital Social com emissão de ações - aquisição do Banco Ibi	22.831.389	22.831.386	45.662.775
Aumento de Capital Social com emissão de ações - bonificação 10%	155.776.637	155.776.621	311.553.258
Bonificação das ações adquiridas e não canceladas	(303.470)	(290.660)	(594.130)
Quantidade de ações em circulação em 31.12.2009	**1.710.204.835**	**1.710.345.568**	**3.420.550.403**

Em Assembleia Geral Extraordinária de 10 de março de 2009, deliberou-se pelo grupamento das ações ordinárias e preferenciais na proporção de 50 (cinquenta) para 1 (uma), com o simultâneo desdobramento de cada ação, após o grupamento, na proporção de 1 (uma) para 50 (cinquenta), respeitadas as respectivas espécies, com prazo de 61 (sessenta e um) dias, a contar de 8.4.2009 e a vencer em 8.6.2009, para que os acionistas, a seu livre e exclusivo critério, pudessem ajustar a sua posição de ações, por espécie, em lotes múltiplos de 50 (cinquenta) ações, mediante negociação na BM&FBovespa, por intermédio de corretora de sua livre escolha.

Simultaneamente à operação no Mercado Brasileiro, obedecendo-se aos mesmos prazos, foi adotado igual procedimento no Mercado Internacional, para os papéis negociados em Nova York - EUA e Madrid - Espanha.

Em Assembleia Geral Extraordinária de 29 de outubro de 2009, deliberou-se: (i) pela incorporação da totalidade das ações representativas do Capital Social da Ibi Participações S.A. ao Bradesco, convertendo a Ibi Participações em subsidiária integral do Bradesco, de conformidade com o disposto nos Artigos 224, 225 e 252 da Lei nº 6.404/76, mediante aumento do Capital Social, no valor de R$ 1.368.183 mil, elevando-o de R$ 23.000.000 mil para R$ 24.368.183 mil, com a emissão de 45.662.775 novas ações, nominativas-escriturais, sem valor nominal, sendo 22.831.389 ordinárias e 22.831.386 preferenciais, na proporção de 0,049401676 fração de ação do Bradesco para cada ação de emissão da Ibi Participações, a serem atribuídas aos acionistas da Ibi Participações, sendo 0,024700839 fração de ação ordinária e 0,024700837 fração de ação preferencial; e (ii) pelo aumento do Capital Social em R$ 131.817 mil, elevando-o de R$ 24.368.183 mil para R$ 24.500.000 mil, mediante a capitalização de Reservas, sem emissão de ações, de acordo com o disposto no Parágrafo Primeiro do Artigo 169 da Lei nº 6.404/76, com a consequente alteração do "*caput*" do Artigo 6º do Estatuto Social.

Em Assembleia Geral Extraordinária de 18 de dezembro de 2009, deliberou-se pela elevação do Capital Social em R$ 2.000.000 mil, elevando-o de R$ 24.500.000 mil para R$ 26.500.000 mil, mediante capitalização de parte do saldo da conta "Reservas de Lucros - Reservas Estatutárias", de conformidade com o disposto no Artigo 169 da Lei nº 6.404/76, com bonificação em ações de 10%, mediante emissão de 311.553.258 novas ações nominativas-escriturais, sem valor nominal, sendo 155.776.637 ordinárias e 155.776.621 preferenciais, atribuídas gratuitamente aos acionistas, a título de bonificação, na proporção de 1 (uma) ação nova para cada 10 (dez) ações da mesma espécie de que forem titulares, beneficiando os acionistas inscritos nos registros do Banco em 19.1.2010.

Simultaneamente à operação no Mercado Brasileiro, e na mesma proporção, foram bonificados os ADRs - *American Depositary Receipts* no Mercado Americano (NYSE) e os GDRs - *Global Depositary Receipts* no Mercado Europeu (Latibex), sendo que os investidores receberam 1 (um) DR novo para cada 10 (dez) DRs de que eram titulares na data-base de 19.1.2010.

c) Juros sobre o capital próprio/dividendos

As ações preferenciais não possuem direito a voto, mas conferem todos os direitos e vantagens das ações ordinárias, além da prioridade assegurada pelo Estatuto Social no reembolso do capital e adicional de 10% (dez por cento) de juros sobre o capital próprio e/ou dividendos, conforme disposto no inciso II do parágrafo 1º do Artigo 17 da Lei nº 6.404/76, com a nova redação na Lei nº 10.303/01.

Conforme disposição estatutária, aos acionistas estão assegurados juros sobre o capital próprio e/ou dividendos que somados correspondam, no mínimo, a 30% do lucro líquido do exercício, ajustado nos termos da lei societária.

Os juros sobre o capital próprio são calculados com base nas contas do patrimônio líquido, limitando-se à variação da taxa de juros de longo prazo (TJLP), condicionados à existência de lucros computados antes de sua dedução ou de lucros acumulados e reservas de lucros, em montante igual ou superior a duas vezes o seu valor.

A política de remuneração do capital adotada pelo Bradesco visa distribuir juros sobre o capital próprio no valor máximo calculado em conformidade com a legislação vigente, os quais são computados, líquidos de Imposto de Renda na Fonte, no cálculo dos dividendos obrigatórios do exercício previsto no Estatuto Social.

Em Reunião do Conselho de Administração de 5 de dezembro de 2008, aprovou-se a proposta da Diretoria para o pagamento aos acionistas de juros sobre o capital próprio complementares relativos ao exercício de 2008, no valor de R$ 0,571482431 (líquido de imposto R$ 0,485760066) por ação ordinária e R$ 0,628630674 (líquido de imposto R$ 0,534336073) por ação preferencial, cujo pagamento foi efetuado em 9 de março de 2009.

Em Reunião do Conselho de Administração de 20 de janeiro de 2009, aprovou-se a proposta da Diretoria para majorar em 10% o valor dos Dividendos mensais, pagos antecipadamente aos acionistas, em conformidade com a Sistemática da Remuneração Mensal, elevando-os de R$ 0,012017500 para R$ 0,013219250, relativos às ações ordinárias, e de R$ 0,013219250 para R$ 0,014541175, às ações preferenciais, em vigor desde os Dividendos referentes ao mês de fevereiro de 2009, pagos em 2 de março de 2009, beneficiando os acionistas inscritos nos registros da Sociedade em 2 de fevereiro de 2009.

Em Reunião do Conselho de Administração de 3 de julho de 2009, aprovou-se a proposta da Diretoria para o pagamento aos acionistas de juros sobre o capital próprio intermediários relativos ao primeiro semestre de 2009, no valor de R$ 0,155520588 (líquido de imposto R$ 0,1321925) por ação ordinária e R$ 0,171072647 (líquido de imposto R$ 0,14541175) por ação preferencial, cujo pagamento foi efetuado em 20 de julho de 2009.

Em Reunião do Conselho de Administração de 4 de dezembro de 2009, aprovou-se a proposta da Diretoria para pagamento aos acionistas de juros sobre o capital próprio complementares relativos ao exercício de 2009, no valor de R$ 1.632.000 mil, sendo R$ 0,499755537 (líquido de imposto de renda na fonte de 15% - R$ 0,424792206) por ação ordinária e R$ 0,549731091 (líquido de imposto de renda na fonte de 15% - R$ 0,467271427) por ação preferencial, cujo pagamento será efetuado em 9 de março de 2010.

Em Assembleia Geral Extraordinária de 18 de dezembro de 2009 deliberou que os dividendos mensais serão mantidos em R$ 0,01321925 por ação ordinária e R$ 0,014541175 por ação preferencial, de maneira que os valores pagos mensalmente aos acionistas serão incrementados em 10%, após a inclusão das novas ações nas posições dos acionistas relativos à bonificação.

O cálculo dos juros sobre o capital próprio e dividendos relativos ao exercício de 2009 está demonstrado a seguir:

	R$ mil	% (1)
Lucro líquido do exercício	8.012.282	
(-) Reserva legal	(400.614)	
Base de cálculo ajustada	**7.611.668**	
Juros sobre o capital próprio (bruto) provisionados (pagos e a pagar)	2.133.269	
Imposto de renda na fonte relativo aos juros sobre o capital próprio	(319.990)	
Juros sobre o capital próprio (líquido)	**1.813.279**	
Dividendos mensais, pagos e provisionados	584.813	
Juros sobre o capital próprio (líquido) e dividendos acumulados em 2009	**2.398.092**	**31,51**
Juros sobre o capital próprio (líquido) e dividendos acumulados em 2008	**2.398.987**	**33,12**

(1) Percentual dos juros sobre o capital próprio/dividendos sobre a base de cálculo ajustada.

Foram pagos e provisionados juros sobre o capital próprio e dividendos, conforme segue:

Descrição	Por ação (bruto) Ordinárias	Por ação (bruto) Preferenciais	Valor pago/ provisionado bruto	IRRF (15%)	Valor pago/ provisionado líquido
Juros sobre o capital próprio mensais	0,036053	0,039658	114.598	17.190	97.408
Juros sobre o capital próprio complementares provisionados	0,571482	0,628631	1.841.993	276.299	1.565.694
Dividendos mensais	0,108158	0,118973	348.540	-	348.540
Dividendos intermediários	0,120175	0,132193	387.345	-	387.345
Total acumulado em 31 de dezembro de 2008	**0,835868**	**0,919455**	**2.692.476**	**293.489**	**2.398.987**
Juros sobre o capital próprio complementares provisionados (1)	0,499755	0,549731	1.632.000	244.800	1.387.200
Juros sobre o capital próprio intermediários (2)	0,155521	0,171073	501.269	75.190	426.079
Dividendos mensais	0,157429	0,173172	507.818	-	507.818
Dividendos complementares provisionados (3)	0,021439	0,023582	76.995	-	76.995
Total acumulado em 31 de dezembro de 2009	**0,834144**	**0,917558**	**2.718.082**	**319.990**	**2.398.092**

(1) A ser pago em 9 de março de 2010;

(2) Pagos em 20 de julho de 2009; e

(3) Considera os efeitos da bonificação de ações - 10% de 18 de dezembro de 2009.

d) Ações em tesouraria

Em reunião do Conselho de Administração de 2 de dezembro de 2009, foi deliberado autorizar a aquisição de ações de própria emissão do Bradesco em até 15.000.000 ações nominativas-escriturais, sem valor nominal, sendo 7.500.000 ordinárias e 7.500.000 preferenciais, para permanência em tesouraria e posterior alienação ou cancelamento, sem redução do Capital Social. A autorização vigorará até 3 de junho de 2010.

Até 31 de dezembro de 2009, foram adquiridas e permaneciam em tesouraria 3.338.170 ações ordinárias e 3.197.260 ações preferenciais, no montante de R$ 188.874 mil. O custo mínimo, médio ponderado e máximo por ação é, respectivamente, R$ 14,99344, R$ 28,89998 e R$ 34,88564 já considerada a bonificação de ações de 10% ocorrida em 18 de dezembro de 2009. O valor de mercado dessas ações em 31 de dezembro de 2009 era de R$ 27,26 por ação ON e R$ 33,07 por ação PN.

25) RECEITAS DE PRESTAÇÃO DE SERVIÇOS

Exercícios findos em 31 de dezembro - R$ mil

	BRADESCO MÚLTIPLO		BRADESCO CONSOLIDADO	
	2009	2008	2009	2008
Rendas de cartão	645.579	836.837	3.373.923	3.035.048
Conta corrente	2.172.019	2.213.099	2.180.852	2.264.867
Operações de crédito	1.128.109	1.100.140	1.588.029	1.583.613
Administração de fundos	669.636	709.587	1.601.350	1.570.525
Cobrança	984.060	959.281	997.321	973.744
Serviços de custódia e corretagens	180.260	160.585	412.653	328.027
Administração de consórcios	-	-	351.178	317.872
Arrecadações	256.002	238.006	256.002	238.006
Análise técnica *Underwriting*	817	1.546	340.033	120.005
Outras	151.478	104.974	510.149	429.926
Total	**6.187.960**	**6.324.055**	**11.611.490**	**10.861.633**

26) DESPESAS DE PESSOAL

Exercícios findos em 31 de dezembro - R$ mil

	BRADESCO MÚLTIPLO		BRADESCO CONSOLIDADO	
	2009	2008	2009	2008
Proventos	2.943.153	2.764.725	3.889.273	3.670.277
Benefícios	1.216.223	1.133.120	1.569.765	1.442.364
Encargos sociais	1.096.477	1.034.863	1.376.365	1.282.672
Participação dos empregados nos lucros	539.814	385.479	650.023	550.456
Provisão para processos trabalhistas	287.020	288.457	394.128	349.406
Treinamentos	67.177	72.302	86.784	93.846
Total	**6.149.864**	**5.678.946**	**7.966.338**	**7.389.021**

27) OUTRAS DESPESAS ADMINISTRATIVAS

Exercícios findos em 31 de dezembro - R$ mil

	BRADESCO MÚLTIPLO		BRADESCO CONSOLIDADO	
	2009	2008	2009	2008
Serviços de terceiros	1.684.415	1.385.800	2.529.453	2.191.461
Comunicação	940.012	816.593	1.227.145	1.104.417
Serviços do sistema financeiro	200.812	207.763	278.771	214.467
Depreciação e amortização	808.499	451.385	717.141	615.134
Depreciação do arrendamento financeiro - Lei nº 11.638/07	-	-	357.543	305.261
Transporte	482.103	512.111	554.643	514.045
Propaganda, promoções e publicidade	396.754	404.440	587.784	644.183
Aluguéis	643.698	547.269	556.333	481.996
Processamento de dados	594.966	447.913	772.089	576.775
Manutenção e conservação de bens	501.622	473.445	418.387	391.982
Arrendamento de bens	434.786	346.504	401.304	351.334
Arrendamento de bens - Lei nº 11.638/07	-	-	(386.192)	(346.358)
Segurança e vigilância	245.278	211.840	249.782	217.280
Água, energia e gás	177.092	164.620	198.552	182.500
Materiais	179.769	162.262	226.707	212.813
Viagens	24.571	28.035	78.267	89.219
Outras	179.245	274.880	514.928	512.827
Total	**7.493.622**	**6.434.860**	**9.282.637**	**8.259.336**

28) DESPESAS TRIBUTÁRIAS

Exercícios findos em 31 de dezembro - R$ mil

	BRADESCO MÚLTIPLO		BRADESCO CONSOLIDADO	
	2009	2008	2009	2008
Contribuição ao Cofins	1.162.791	558.595	1.834.471	1.184.543
Imposto sobre Serviços de Qualquer Natureza - ISS	215.071	234.942	342.556	330.350
Contribuição ao PIS	189.801	91.293	342.675	259.726
Despesas com IPTU	32.130	31.346	32.899	32.122
Outras	86.559	73.342	160.968	160.362
Total	**1.686.352**	**989.518**	**2.713.569**	**1.967.103**

29) OUTRAS RECEITAS OPERACIONAIS

Exercícios findos em 31 de dezembro - R$ mil

	BRADESCO MÚLTIPLO		BRADESCO CONSOLIDADO	
	2009	2008	2009	2008
Outras receitas financeiras	251.077	130.362	820.635	610.841
Reversão de outras provisões operacionais (1)	483.994	197.222	562.234	557.912
Resultado na venda de mercadorias	-	-	67.508	75.625
Receitas de recuperação de encargos e despesas	50.774	46.817	59.995	60.662
Outras	741.231	269.485	1.053.241	413.206
Total	**1.527.076**	**643.886**	**2.563.613**	**1.718.246**

(1) Contempla R$ 154.813 mil, relativo à adesão ao programa de parcelamento e pagamento à vista de débitos tributários (Bradesco Consolidado - R$ 388.162 mil) (Nota 19b III).

30) OUTRAS DESPESAS OPERACIONAIS

Exercícios findos em 31 de dezembro - R$ mil

	BRADESCO MÚLTIPLO		BRADESCO CONSOLIDADO	
	2009	2008	2009	2008
Outras despesas financeiras	860.139	676.779	2.271.477	2.090.874
Despesas com perdas diversas	907.380	1.045.017	1.177.770	1.245.563
Despesas de juros com obrigações de arrendamento financeiro Lei nº 11.638/07	-	-	69.409	127.719
Amortização de intangível - aquisição de direitos bancários	361.748	233.267	491.789	478.506
Despesas de outras provisões operacionais (1)	1.101.889	257.793	1.359.884	397.823
Amortização de Ágio	-	-	107.277	32.770
Despesas por análise de recuperabilidade de ativos - *impairment*	36.511	1.037	39.636	1.481
Outras	1.158.068	615.258	1.254.062	911.092
Total	**4.425.735**	**2.829.151**	**6.771.304**	**5.285.828**

(1) Inclui, provisão complementar de processo cível - planos econômicos R$ 915.188 mil (2008 - R$ 239.370 mil).

31) RESULTADO NÃO OPERACIONAL

Exercícios findos em 31 de dezembro - R$ mil

	BRADESCO MÚLTIPLO		BRADESCO CONSOLIDADO	
	2009	2008	2009	2008
Resultado na alienação e baixa de valores, bens e investimentos (1)	(69.859)	13.129	2.188.096	400.965
Constituição/reversão de provisões não operacionais	(21.134)	16.043	(77.497)	(43.863)
Outros	21.951	10.235	10.997	26.868
Total	**(69.042)**	**39.407**	**2.121.596**	**383.970**

(1) Inclui em 2009, resultado da alienação parcial das ações da Visanet, líquido dos encargos de distribuição, no valor de R$ 2.409.619 mil. Em 2008 compreende, basicamente, ao resultado na alienação parcial de participação societária na Visa Inc. no valor de R$ 352.402 mil, decorrente do processo de Oferta Pública Inicial de Ações (IPO).

32) TRANSAÇÕES COM PARTES RELACIONADAS (DIRETAS E INDIRETAS)

a) As transações com controladores, controladas e controladas de controle compartilhado (diretas e indiretas) são efetuadas em condições e taxas compatíveis com as médias praticadas com terceiros, e vigentes nas datas das operações, e estão assim representadas:

R$ mil

	2009		2008	
	Ativos (passivos)	Receitas (despesas)	Ativos (passivos)	Receitas (despesas)
Juros sobre o capital próprio e dividendos:	**2.523.511**	**-**	**1.303.107**	**-**
Cidade de Deus Companhia Comercial de Participações (1)	(324.347)	-	(368.603)	-
Fundação Bradesco (1)	(328.862)	-	(318.214)	-
Alvorada Cartões, Crédito, Financiamento e Investimento S.A. (2)	1.285	-	1.188	-
Banco Alvorada S.A. (2)	810.994	-	118.966	-
Banco Bradesco Financiamentos S.A. (2) (h)	3.154	-	1.019	-
Banco Boavista Interatlântico S.A. (2)	445	-	477	-
Tempo e Serviços Ltda. (2)	407.307	-	380.539	-
Bradesco Administradora de Consórcios Ltda. (2)	160.000	-	786	-
Bradesco *Leasing* S.A. Arrendamento Mercantil (2)	138.904	-	30.483	-
Elba *Holdings* Ltda. (2)	568.007	-	640.032	-
Bradseg Participações Ltda. (2)	1.000.000	-	786.744	-
Serel Participações em Imóveis S.A. (2)	78.374	-	17.150	-
Outros controladores, controladas e controle compartilhado	8.250	-	12.540	-
Depósitos à vista/Poupança:	**(1.131.362)**	**(58.943)**	**(1.224.355)**	**-**
Fundação Bradesco (1)	(80)	-	(8)	-
Elo Participações e Investimentos S.A. (1)	(10)	-	(6)	-
Nova Cidade de Deus Participações S.A. (1)	(11)	-	(88)	-
Cidade de Deus Companhia Comercial de Participações (1)	(12)	-	(13.025)	-
Bradesco Vida e Previdência S.A. (2)	(1.042)	-	(892)	-
Banco Bradesco Argentina S.A. (2)	(736)	-	(5.102)	-
Bradesco Argentina de Seguros S.A. (2)	(1.958)	-	(2.208)	-
Brasília Cayman Investments II Limited (2)	(138.185)	-	-	-
Banco Bankpar S.A. (2)	(8.372)	-	(5.329)	-
Banco Bradesco Luxembourg S.A. (2)	(1.782)	-	(20.595)	-
BradSeg Participações Ltda. (2)	(21)	-	(249.626)	-
STVD *Holdings* S.A. (2)	(951.018)	(58.639)	(900.926)	-
Pessoal Chave da Administração (4)	(13.848)	(304)	(291)	-
Outros controladores, controladas e controle compartilhado	(14.287)	-	(26.259)	-
Depósitos a prazo:	**(223.712)**	**(18.336)**	**(201.861)**	**(111.883)**
Cidade de Deus Companhia Comercial de Participações (1)	(17.199)	(63)	(45.911)	(2.296)
Bradesco Argentina de Seguros S.A. (2)	(6.612)	-	(6.115)	-
Bradesco Auto RE Cia. de Seguros (2)	(9.664)	-	(14.038)	-
Bradesco *Securities* Inc. (2)	(7.927)	-	(4.605)	-
Celta *Holdings* S.A. (2)	(20.076)	(1.893)	(19.058)	(3.306)
STVD *Holdings* S.A. (2)	-	-	-	(63.844)
Visa Vale - Cia. Brasileira de Soluções e Serviços (3)	(40.484)	(4.048)	(8.428)	(592)
Pessoal Chave da Administração (4)	(114.777)	(10.928)	(91.530)	(10.630)
Outros controladores, controladas e controle compartilhado	(6.973)	(1.404)	(12.176)	(31.215)
Depósitos no exterior em moedas estrangeiras:	**769**	**-**	**21**	**-**
Banco Bradesco Luxembourg S.A. (2)	759	-	6	-
Banco Bradesco Argentina S.A. (2)	10	-	15	-
Aplicações em moedas estrangeiras:	**359.425**	**577**	**1.352**	**2.358**
Banco Bradesco Luxembourg S.A. (2)	359.425	577	1.352	2.358
Captações/aplicações em depósitos interfinanceiros (a):				
Captações:	**(80.722.027)**	**(7.261.017)**	**(73.519.153)**	**(8.837.296)**
Alvorada Cartões, Crédito, Financiamento e Investimento S.A. (2)	(3.685.316)	(336.669)	(3.461.815)	(486.738)
Banco Alvorada S.A. (2)	(3.568.177)	(331.499)	(22.076)	(656.728)
Banco Bankpar S.A. (2)	(36.692)	(90.759)	(1.540.876)	(221.518)
Banco Bradesco Financiamentos S.A. (2) (h)	(31.087.500)	(2.808.171)	(31.810.937)	(1.781.827)
Banco Boavista Interatlântico S.A. (2)	(490.411)	(48.808)	(502.269)	(94.544)
Banco Bradesco BBI S.A. (2)	(3.997.038)	(457.027)	(5.193.395)	(531.726)
Bankpar Banco Múltiplo S.A. (2)	-	-	(394.291)	(25.469)
Bradesco *Leasing* S.A. Arrendamento Mercantil (2)	(36.990.192)	(3.104.815)	(30.174.738)	(4.811.825)
Cidade Capital *Markets Limited* (2)	-	-	(86.270)	(2.127)
Zogbi *Leasing* S.A. Arrendamento Mercantil (2)	(266.444)	(24.701)	(265.529)	(37.742)
Outros controladores, controladas e controle compartilhado	(600.257)	(58.568)	(66.957)	(187.052)
Aplicações:	**38.623.679**	**4.334.528**	**40.190.515**	**4.923.379**
Banco Bradesco Financiamentos S.A. (2) (h)	34.781.659	4.107.622	36.791.459	4.786.966
Banco Alvorada S.A. (2)	-	140.020	2.621.110	9.097
Banco BankPar S.A. (2)	762.419	64.161	685.357	108.352
Outros controladores, controladas e controle compartilhado	3.079.601	22.725	92.589	18.964
Captações/aplicações no mercado aberto (b):				
Captações:	**(13.512.626)**	**(1.190.200)**	**(12.594.355)**	**(1.258.969)**
Ágora CTVM S.A. (2)	(367.669)	(39.601)	(383.048)	(4.048)
Alvorada Administradora de Cartões Ltda. (2)	(178.409)	(16.449)	(161.960)	(18.128)
Alvorada Serviços e Negócios Ltda. (2)	(613.429)	(52.762)	(330.389)	(46.516)
Banco Bradesco Financiamentos S.A. (2) (h)	(137.100)	(11.107)	(98.408)	(12.979)
Banco Bradesco Cartões S.A. (2)	(65.653)	(9.610)	(97.504)	(3.655)
Tempo e Serviços Ltda. (2)	(1.146.425)	(57.128)	(528.081)	(47.228)
Banco Bradesco BBI S.A. (2)	(37.676)	(7.199)	(26.639)	(64.661)
Bradesco *Leasing* S.A. Arrendamento Mercantil (2)	(6.342.905)	(755.013)	(8.635.342)	(635.415)
Bradesco S.A. - CTVM (2)	(89.862)	(15.784)	(180.592)	(17.340)
Bradesplan Participações Ltda. (2)	(584.495)	(33.898)	(203.857)	(68.915)
Cia. Securitizadora de Créditos Financeiros Rubi (2)	(654.869)	(58.974)	(595.896)	(129.879)
Miramar *Holdings* S.A. (2)	(203.935)	(18.501)	(190.759)	(25.105)
Cia. Brasileira de Meios de Pagamento - Cielo (3) (g)	(15.333)	(5.102)	(234.009)	(18.104)
Pessoal Chave da Administração (4)	(485.770)	(57.476)	(730.677)	(62.220)
Outros controladores, controladas e controle compartilhado	(2.589.096)	(51.596)	(197.194)	(104.776)
Aplicações:	**54.031**	**4.059**	**48.801**	**7.739**
Banco Alvorada S.A. (2)	41.529	4.059	48.801	7.023
Outros controladores, controladas e controle compartilhado	12.502	-	-	716
Instrumentos financeiros derivativos (*Swap*) (c):	**105.217**	**176.413**	**(27.803)**	**(1.127)**
Banco Bankpar S.A. (2)	(3.585)	12.466	(1.767)	10.904
Tempo e Serviços Ltda. (2)	1.407	5.923	(17.546)	(5.742)
Banco Bradesco BBI S.A. (2)	111.827	162.784	2.480	2.641
STVD *Holdings* S.A. (2)	(5.395)	(16.620)	(11.458)	(11.458)
Outros controladores, controladas e controle compartilhado	963	11.860	488	2.528
Obrigações por empréstimos e repasses no exterior (d):	**(338.331)**	**(8.733)**	**(847.943)**	**(15.093)**
Banco Bradesco Luxembourg S.A. (2)	(272.854)	(8.233)	(847.943)	(12.100)
Outros controladores, controladas e controle compartilhado	(65.477)	(500)	-	(2.993)
Prestação de serviços (e):	**(10.881)**	**(413.923)**	**(29.935)**	**(417.921)**
Scopus Tecnologia Ltda. (2)	(3.324)	(257.374)	(20.721)	(303.184)
C.P.M. Braxis S.A. (3)	(7.557)	(19.102)	(9.214)	(33.644)
Fidelity Processadora e Serviços S.A. (3)	-	(148.412)	-	(94.600)
Cia. Brasileira de Meios de Pagamento - Cielo (3) (g)	-	(860)	-	(1.457)
Visa Vale - Cia. Brasileira de Soluções e Serviços (3)	-	15.575	-	15.897
Outros controladores, controladas e controle compartilhado	-	(3.750)	-	(933)
Aluguéis de agências:	**-**	**(216.481)**	**-**	**(227.907)**
Fundação Bradesco (1)	-	(464)	-	(436)
Alvorada Cartões, Crédito, Financiamento e Investimento S.A. (2)	-	(5.469)	-	(6.220)
Bradesco Vida e Previdência S.A. (2)	-	(23.479)	-	(9.374)
Outros controladores, controladas e controle compartilhado	-	(187.069)	-	(211.877)
Títulos e valores mobiliários:	**45.593.452**	**4.098.325**	**41.020.159**	**5.694.005**
Bradesco *Leasing* S.A. Arrendamento Mercantil (2)	45.593.452	4.098.325	40.970.877	5.687.090
Outros controladores, controladas e controle compartilhado	-	-	49.282	6.915
Operações de securitização (f):	**(54.804)**	**(19.393)**	**(190.379)**	**(58.483)**
Cia. Brasileira de Meios de Pagamento - Cielo (3) (g)	(54.804)	(19.393)	(190.379)	(58.483)
Dívidas subordinadas:	**(134.086)**	**(30.961)**	**(105.737)**	**(42.511)**
Cidade de Deus Companhia Comercial de Participações (1)	(62.446)	(5.582)	(19.797)	(11.384)
Fundação Bradesco (1)	(71.640)	(25.379)	(85.940)	(31.127)
Valores a receber/pagar:	**(7.880)**	**-**	**2.276.191**	**-**
Scopus Tecnologia Ltda. (2)	(12.028)	-	263	-
Ferrara *Holdings* Ltda. (2)	-	-	2.266.766	-
Visa Vale - Cia. Brasileira de Soluções e Serviços (3)	4.059	-	3.458	-
Outros controladores, controladas e controle compartilhado	89	-	5.704	-

(1) Controladores;

(2) Controladas e Coligadas;

(3) Controle Compartilhado;

(4) Pessoal Chave da Administração;

a) Aplicações interfinanceiras de liquidez - depósitos interfinanceiros com taxas equivalentes às do CDI - certificado de depósito interfinanceiro;

b) Recompras e/ou revendas a liquidar, de operações compromissadas, lastreadas em títulos públicos, com taxas equivalentes às do "*overnight*";

c) Diferenciais a receber e a pagar de operações de "*swap*";

d) Empréstimos no exterior, captados em moeda estrangeira, para financiamento à exportação, com encargos equivalentes à variação cambial e juros do mercado internacional;

e) Basicamente, contratos celebrados com a Scopus Tecnologia Ltda. para serviços de manutenção de equipamentos de informática e com a CPM Braxis S.A. para serviços de manutenção de sistemas de processamento de dados;

f) Operações de securitização do fluxo futuro de recebíveis de faturas de cartão de crédito de clientes residentes no exterior;

g) Em novembro de 2009 a empresa Visanet Brasil passou a ser denominada Cielo;

h) Em dezembro de 2009 a empresa Banco BMC Finasa S.A. passou a ser denominado Banco Bradesco Financiamentos S.A.

Continua...

...Continuação

Bradesco

Banco Bradesco S.A.
Companhia Aberta

CNPJ 60.746.948/0001-12

Sede: Cidade de Deus, Osasco-SP

Gestão, Elaboração e Divulgação de Relatórios de Análise Econômica Financeira e Demonstrações Financeiras Consolidadas da Organização Bradesco

NOTAS EXPLICATIVAS DA ADMINISTRAÇÃO ÀS DEMONSTRAÇÕES FINANCEIRAS

b) Remuneração do pessoal-chave da Administração

Anualmente na Assembleia Geral Ordinária é fixado:

- O montante global anual da remuneração dos Administradores, que é distribuída em reunião do Conselho de Administração, aos membros do próprio Conselho e da Diretoria, conforme determina o Estatuto Social; e
- A verba destinada a custear Planos de Previdência Complementar aberta dos Administradores, dentro do Plano de Previdência destinado aos Funcionários e Administradores da Organização Bradesco.

Para 2009, foi determinado o valor máximo de R$ 293.140 mil para remuneração dos Administradores (proventos e gratificações) e de R$ 129.470 mil para custear planos de previdência complementar de contribuição definida.

Benefícios de curto prazo a administradores

	Em 31 de dezembro - R$ mil	
	2009	**2008**
Proventos	145.268	103.782
Gratificações	23.976	146.636
Contribuição ao INSS/FGTS	37.972	75.894
Total	**207.216**	**326.312**

Benefícios pós-emprego

	Em 31 de dezembro - R$ mil	
	2009	**2008**
Planos de previdência complementar de contribuição definida	121.721	126.133
Total	**121.721**	**126.133**

O Bradesco não possui benefícios de longo prazo, de rescisão de contrato de trabalho ou remuneração baseada em ações para seu pessoal-chave da Administração.

Outras informações

I) Conforme legislação em vigor, as instituições financeiras não podem conceder empréstimos ou adiantamentos para:

a) Diretores e membros dos conselhos consultivos ou administrativo, fiscais e semelhantes, bem como aos respectivos cônjuges e parentes até o 2º grau;

b) Pessoas físicas ou jurídicas que participem de seu capital, com mais de 10%; e

c) Pessoas jurídicas de cujo capital participem, com mais de 10%, a própria instituição financeira, quaisquer diretores ou administradores da própria instituição, bem como seus cônjuges e respectivos parentes até o 2º grau.

Dessa forma, não são efetuados pelas instituições financeiras empréstimos ou adiantamentos a qualquer subsidiária, membros do Conselho de Administração ou da Diretoria Executiva e seus familiares.

II) Participação acionária

Os membros do Conselho de Administração e da Diretoria possuíam em conjunto a seguinte participação acionária no Bradesco:

	Em 31 de dezembro - R$ mil	
	2009	**2008**
• Ações ordinárias	0,67%	0,74%
• Ações preferenciais	0,97%	1,11%
• Total de ações	0,82%	0,92%

33) INSTRUMENTOS FINANCEIROS

a) Processo de gerenciamento de riscos

A Organização Bradesco considera o gerenciamento de riscos fundamental em todas as suas atividades, utilizando-o com o objetivo de adicionar valor aos seus negócios, na medida em que proporciona suporte às áreas de negócios no planejamento de suas atividades, maximizando a utilização de recursos próprios e de terceiros, em benefício dos seus *stakeholders* e da sociedade.

A atividade de gerenciamento de riscos é altamente relevante em virtude da crescente complexidade dos serviços e produtos ofertados e da globalização de seus negócios, motivo pelo qual a Organização está sempre aprimorando seus processos relacionados ao gerenciamento de riscos, utilizando como referência as melhores práticas internacionais, a regulação local e as recomendações do Novo Acordo de Capital.

São realizados consideráveis investimentos em ações relacionadas aos processos de gerenciamento de riscos, especialmente na capacitação do quadro de funcionários, com o objetivo de elevar a qualidade da execução dos referidos processos e de garantir o foco necessário, intrínsecos a estas atividades, que produzem forte valor agregado. Nesse contexto, a Organização possui três grandes pilares que sustentam toda a atividade de gerenciamento de riscos: i) governança corporativa; ii) estrutura de gerenciamento; e iii) metodologia de gerenciamento de riscos.

Gerenciamento de risco de crédito

Risco de Crédito é a possibilidade da contraparte de um empréstimo ou operação financeira vir a não desejar ou sofrer alteração na capacidade de cumprir suas obrigações contratuais, podendo gerar assim alguma perda para a Organização.

Visando a mitigação do Risco de Crédito, o Bradesco atua continuamente no acompanhamento dos processos das atividades de crédito, nos aprimoramentos, aferição e elaboração de inventários dos modelos de concessão e recuperação de crédito, no monitoramento de concentrações e na identificação de novos componentes que ofereçam riscos de crédito.

Gerenciamento de risco de mercado

O risco de mercado consiste na possibilidade de perda por oscilação de preços e taxas de mercado, uma vez que as carteiras ativa e passiva da Organização podem apresentar descasamentos de prazos, moedas e indexadores.

O processo de gerenciamento de risco de mercado no Bradesco permite embasar decisões estratégicas da Organização com grande agilidade e alto grau de confiança, realizando-o por meio de metodologias condizentes com as melhores práticas internacionais e alinhado às recomendações do Novo Acordo de Capital.

O cumprimento dos limites é monitorado diariamente pelo Departamento de Controle Integrado de Risco, que é independente à gestão do negócio e adota a metodologia de VaR (*Value at Risk*) Paramétrico na apuração do risco da Carteira *Trading*, com nível de confiança de 99%, horizonte de 1 dia e correlações e volatilidades calculadas a partir de métodos estatísticos que atribuem maior peso aos retornos recentes. Além disso, a metodologia aplicada e os modelos estatísticos existentes na mensuração do risco de mercado são avaliados diariamente utilizando-se técnicas de *backtesting*.

Apresentamos o balanço patrimonial por moedas:

	Em 31 de dezembro - R$ mil			
	2009		**2008**	
	Balanço	**Nacional**	**Estrangeira (1) (2)**	**Estrangeira (1) (2)**
Ativo				
Circulante e realizável a longo prazo	**496.028.295**	**461.012.453**	**35.015.842**	**48.998.814**
Disponibilidades	6.946.563	5.507.365	1.439.198	3.472.821
Aplicações interfinanceiras de liquidez	110.796.813	107.218.687	3.578.126	5.717.083
Títulos e valores mobiliários e instrumentos financeiros derivativos	146.618.735	138.529.746	8.088.989	7.874.279
Relações interfinanceiras e interdependências	18.723.216	18.349.807	373.409	45.348
Operações de crédito e de arrendamento mercantil	157.458.244	143.037.362	14.420.882	13.828.806
Outros créditos e outros valores e bens	55.484.724	48.369.486	7.115.238	18.060.477
Permanente	**10.194.797**	**10.187.899**	**6.898**	**9.263**
Investimentos	1.260.819	1.260.819	-	-
Imobilizado de uso e de arrendamento	3.417.954	3.411.145	6.809	9.126
Intangível	5.516.024	5.515.935	89	137
Total	**506.223.092**	**471.200.352**	**35.022.740**	**49.008.077**
Passivo				
Circulante e exigível a longo prazo	**463.351.041**	**436.096.615**	**27.254.426**	**41.391.620**
Depósitos	171.073.084	165.197.277	5.875.807	6.084.709
Captações no mercado aberto	113.273.046	112.837.449	435.597	54.024
Recursos de emissão de títulos	7.482.584	3.170.203	4.312.381	5.250.583
Relações interfinanceiras e interdependências	2.950.154	1.748.676	1.201.478	1.364.078
Obrigações por empréstimos e repasses	27.327.736	19.050.603	8.277.133	14.592.427
Instrumentos financeiros derivativos	531.194	369.613	161.581	1.117.147
Provisão técnica de seguros, previdência e capitalização	75.571.921	75.570.227	1.694	3.187
Outras obrigações:				
- Dívidas subordinadas	23.103.977	19.324.696	3.779.281	3.260.542
- Outras	42.037.345	38.827.871	3.209.474	9.664.923
Resultados de exercícios futuros	**320.625**	**320.625**	**-**	**-**
Participação minoritária nas controladas	**797.675**	**797.675**	**-**	**-**
Patrimônio líquido	**41.753.751**	**41.753.751**	**-**	**-**
Total	**506.223.092**	**478.968.666**	**27.254.426**	**41.391.620**
Posição líquida de ativos e passivos			**7.768.314**	**7.616.457**
Derivativos posição líquida (2)			(16.071.190)	(16.552.003)
Outras contas de compensação líquidas (3)			(55.136)	913.517
Posição cambial líquida (passiva)			**(8.358.012)**	**(8.022.029)**

(1) Valores expressos e/ou indexados basicamente em dólares norte-americanos;

(2) Excluídas as operações vencíveis em D+1, a serem liquidadas em moeda do último dia do mês; e

(3) Referem-se a outros compromissos registrados em conta de compensação.

Apresentamos a seguir quadro contendo o VaR

	Em 31 de dezembro - R$ mil	
Fatores de riscos	**2009**	**2008**
Prefixado	10.351	76.236
Cupom cambial interno	179	13.991
Moeda estrangeira	954	23.070
IGP-M	289	18
IPCA	2.799	267.651
Renda variável	7.766	4.499
Soberanos/*Eurobonds* e *Treasuries*	9.250	170.532
Outros	24	61
Efeito correlação/diversificação	(11.556)	(112.617)
VaR (*Value at Risk*)	**20.056**	**443.441**

Análise de sensibilidade

Como boa prática de governança de gestão de riscos, o Bradesco possui um processo contínuo de gerenciamento de suas posições, que engloba o controle de todas as posições expostas ao risco de mercado através de medidas condizentes com as melhores práticas internacionais e o Novo Acordo de Capitais - Basileia II. Destacamos, ainda, que as instituições financeiras possuem limites e controles de riscos e alavancagem regulamentados pelo Bacen.

As propostas de limites de riscos são validadas em Comitês específicos de negócios e submetidas à aprovação do Comitê de Gestão Integrada de Riscos e Alocação de Capital, observando os limites definidos pelo Conselho de Administração, conforme os objetivos das posições, as quais são segregadas nas seguintes Carteiras:

- Carteira *Trading*: consiste em todas as operações com instrumentos financeiros e mercadorias, inclusive derivativos, detidas com intenção de negociação ou destinadas a *hedge* de outros da carteira de negociação, e que não estejam sujeitas à limitação da sua negociabilidade. As operações detidas com intenção de negociação são aquelas destinadas à revenda, obtenção de benefícios dos movimentos de preços, efetivos ou esperados, ou realização de arbitragem; e
- Carteira *Banking*: operações não classificadas na Carteira *Trading*. Consistem nas operações estruturais provenientes das diversas linhas de negócio da Organização e seus eventuais *hedges*.

Os quadros a seguir demonstram a análise de sensibilidade das exposições financeiras (Carteiras *Trading* e *Banking*), conforme as determinações da Instrução CVM nº 475/08 e não reflete o modo como os riscos de mercado dessas exposições são administrados no dia a dia da Organização, conforme informações relatadas ao longo dessa nota.

Os impactos das exposições financeiras da Carteira *Banking* (notadamente nos fatores taxa de juros e índices de preços) demonstrados no próximo quadro não necessariamente representam potencial prejuízo contábil para a Organização, pelos seguintes motivos:

- parte das operações de créditos que estão na Carteira *Banking* é financiada por depósitos à vista e/ou poupança, os quais são "*hedge* natural" para eventuais oscilações de taxa de juros;
- para a Carteira *Banking*, as oscilações de taxa de juros não representam impacto material sobre o resultado da instituição, uma vez que a intenção é manter as operações de créditos até o seu vencimento; e
- as operações com derivativos que fazem parte da Carteira *Banking* são destinadas à realização de *hedge* de operações realizadas com clientes ou para *hedge* dos investimentos no exterior, considerando inclusive o efeito fiscal para eventuais oscilações da taxa de câmbio.

Em 31 de dezembro de 2009 - R$ mil

	Carteiras *Trading* e *Banking*	**Cenários (1)**		
Fatores de Riscos	**Definição**	**1**	**2**	**3**
Taxa de Juros em Reais	Exposições sujeitas à variação de taxas de juros prefixadas e cupom de taxas de juros	(3.983)	(901.254)	(1.729.973)
Índices de Preços	Exposições sujeitas à variação da taxa dos cupons de índices de preços	(7.437)	(1.052.419)	(1.871.014)
Cupom Cambial	Exposições sujeitas à variação da taxa dos cupons de moedas estrangeiras	(95)	(2.949)	(5.889)
Moeda Estrangeira	Exposições sujeitas à variação cambial	(337)	(8.434)	(16.868)
Renda Variável	Exposições sujeitas à variação do preço de ações	(12.251)	(306.264)	(612.529)
Soberanos/*Eurobonds* e *Treasuries*	Exposições sujeitas à variação da taxa de juros de papéis negociados no mercado internacional	(1.083)	(54.670)	(103.964)
Outros	Exposições que não se enquadraram nas definições anteriores	-	(14)	(28)
Total sem correlação		**(25.186)**	**(2.326.004)**	**(4.340.265)**
Total com correlação		**(16.960)**	**(1.810.669)**	**(3.369.293)**

(1) Valores líquidos de efeitos fiscais

Em 31 de dezembro de 2008 - R$ mil

	Carteiras *Trading* e *Banking*	**Cenários (1)**		
Fatores de Riscos	**Definição**	**1**	**2**	**3**
Taxa de Juros em Reais	Exposições sujeitas à variação de taxas de juros prefixadas e cupom de taxas de juros	418.731	(975.863)	(2.194.417)
Índices de Preços	Exposições sujeitas à variação da taxa dos cupons de índices de preços	726.008	(183.528)	(1.054.060)
Cupom Cambial	Exposições sujeitas à variação da taxa dos cupons de moedas estrangeiras	6.852	(4.349)	(14.989)
Moeda Estrangeira	Exposições sujeitas à variação cambial	(2.401)	(78.717)	(155.033)
Renda Variável	Exposições sujeitas à variação do preço de ações	56.072	(301.510)	(659.093)
Soberanos/*Eurobonds* e *Treasuries*	Exposições sujeitas à variação da taxa de juros de papéis negociados no mercado internacional	(100.077)	(241.801)	(384.274)
Outros	Exposições que não se enquadraram nas definições anteriores	-	(11)	(23)
Total sem correlação		**-**	**(1.785.779)**	**(4.461.889)**
Total com correlação		**1.105.185**	**(1.503.720)**	**(3.605.738)**

(1) Valores líquidos de efeitos fiscais.

Demonstramos também a seguir, a análise de sensibilidade exclusivamente da Carteira *Trading*, que representa as exposições que poderão causar impactos relevantes sobre o resultado da Organização, valendo ressaltar que os resultados apresentados revelam os impactos para cada cenário numa posição estática da carteira para o dia 31.12.2009 e 31.12.2008. O dinamismo do mercado faz com que essas posições se alterem continuamente e não obrigatoriamente reflita a posição demonstrada. Além disso, conforme comentado anteriormente temos um processo de gestão contínua do risco de mercado, que procura, constantemente, pelo dinamismo do mercado, formas de mitigar/minimizar os riscos associados, de acordo com a estratégia determinada pela Alta Administração, ou seja, em casos de sinais de deterioração de determinada posição, ações proativas são tomadas para minimização de possíveis impactos negativos, visando maximizar a relação risco retorno para a Organização.

Em 31 de dezembro de 2009 - R$ mil

	Carteira *Trading*	**Cenários (1)**		
Fatores de Riscos	**Definição**	**1**	**2**	**3**
Taxa de Juros em Reais	Exposições sujeitas à variação de taxas de juros prefixadas e cupom de taxas de juros	(766)	(170.612)	(336.518)
Índices de Preços	Exposições sujeitas à variação da taxa dos cupons de índices de preços	(270)	(39.565)	(77.676)
Cupom Cambial	Exposições sujeitas à variação da taxa dos cupons de moedas estrangeiras	(3)	(141)	(279)
Moeda Estrangeira	Exposições sujeitas à variação cambial	(337)	(8.434)	(16.868)
Renda Variável	Exposições sujeitas à variação do preço de ações	(1.285)	(32.126)	(64.252)
Soberanos/*Eurobonds* e *Treasuries*	Exposições sujeitas à variação da taxa de juros de papéis negociados no mercado internacional	(746)	(18.661)	(36.375)
Outros	Exposições que não se enquadraram nas definições anteriores	-	(14)	(28)
Total sem correlação		**(3.407)**	**(269.553)**	**(531.996)**
Total com correlação		**(1.881)**	**(205.907)**	**(406.008)**

(1) Valores líquidos de efeitos fiscais

A análise de sensibilidade foi efetuada a partir dos cenários abaixo, sempre considerando que estes impactos afetariam negativamente nossas posições.

Cenário 1: com base nas informações de mercado de 31.12.2009 (BM&FBovespa, Anbima etc.), foram aplicados choques de 1 ponto base para taxa de juros e 1% de variação para preços. Por exemplo: a cotação Reais/Dólar foi de R$ 1,76 e a taxa de juros prefixada de 1 ano de 10,51% a.a.

Cenário 2: foram determinados choques de 25% com base no mercado de 31.12.2009. Por exemplo: a cotação Reais/Dólar foi de R$ 2,18 e a taxa de juros prefixada de 1 ano de 13,13% a.a., com as oscilações dos demais fatores de risco representando choque de 25% nas respectivas curvas ou preços.

Cenário 3: foram determinados choques de 50% com base no mercado de 31.12.2009. Por exemplo: a cotação Reais/Dólar foi de R$ 2,62 e a taxa de juros prefixada de 1 ano de 15,75% a.a., com as oscilações dos demais fatores de risco representando choque de 50% nas respectivas curvas ou preços.

Em 31 de dezembro de 2008 - R$ mil

	Carteira *Trading*	**Cenários (1)**		
Fatores de Riscos	**Definição**	**1 (*)**	**2**	**3**
Taxa de Juros em Reais	Exposições sujeitas à variação de taxas de juros prefixadas em reais	6.471	(223.487)	(443.847)
Índices de Preços	Exposições sujeitas à variação da taxa dos cupons de índices de preços	125.658	(153.181)	(414.332)
Cupom Cambial	Exposições sujeitas à variação da taxa dos cupons de moedas estrangeiras	5.794	(728)	(7.075)
Moeda Estrangeira	Exposições sujeitas à variação cambial	(2.401)	(78.717)	(155.033)
Renda Variável	Exposições sujeitas à variação do preço de ações	1.142	(733)	(2.608)
Soberanos/*Eurobonds* e *Treasuries*	Exposições sujeitas à variação da taxa de juros de papéis negociados no mercado internacional	(65.781)	(171.986)	(281.599)
Outros	Exposições que não se enquadraram nas definições anteriores	-	(12)	(23)
Total sem correlação		**-**	**(628.844)**	**(1.304.517)**
Total com correlação		**70.883**	**(446.200)**	**(929.857)**

(*) O Cenário I (provável) foi elaborado já considerando a correlação entre os fatores de riscos.

(1) Valores líquidos de efeitos fiscais

A análise de sensibilidade para 31 de dezembro de 2008 foi efetuada a partir dos seguintes cenários:

Cenário 1: consiste no cenário provável para os fatores de risco e tem como base as informações de mercado (BM&FBovespa, Anbima etc.), como a curva de taxa de juros futuros. Por exemplo: a cotação Reais/Dólar foi de R$ 2,35 e a taxa de juros prefixada de 1 ano de 11,60% a.a.

Cenário 2: foram determinados choques de 25% com base no mercado de 31.12.2008 e aplicados sobre o Cenário 1. Por exemplo: a cotação Reais/Dólar foi de R$ 2,93 e a taxa de juros prefixada de 1 ano de 14,64% a.a., com as oscilações dos demais fatores de risco representando choque de 25% nas respectivas curvas ou preços.

Cenário 3: foram determinados choques de 50% com base no mercado de 31.12.2008 e aplicados sobre o Cenário 1. Por exemplo: a cotação Reais/Dólar foi de R$ 3,52 e a taxa de juros prefixada de 1 ano de 17,68% a.a., com as oscilações dos demais fatores de risco representando choque de 50% nas respectivas curvas ou preços.

Risco de liquidez

O Risco de Liquidez consiste na possibilidade da Organização não possuir recursos financeiros suficientes para honrar seus compromissos em razão dos descasamentos entre pagamentos e recebimentos, considerando as diferentes moedas e prazos de liquidação de seus direitos e obrigações.

No Bradesco há uma Política de Liquidez que define os níveis mínimos de liquidez que a Organização deve manter, assim como os instrumentos para gestão da liquidez em cenário normal e em cenário de crise. O controle do risco de liquidez é realizado diariamente de forma independente, com distribuição de relatórios às áreas envolvidas na gestão e no controle, bem como à Diretoria Executiva.

Apresentamos o balanço patrimonial por prazos:

					Em 31 de dezembro - R$ mil	
	1 a 30 dias	**31 a 180 dias**	**181 a 360 dias**	**Acima de 360 dias**	**Prazo indeterminado**	**Total**
Ativo						
Circulante e realizável a longo prazo	**264.892.023**	**73.763.685**	**34.218.838**	**123.153.749**	**-**	**496.028.295**
Disponibilidades	6.946.563	-	-	-	-	6.946.563
Aplicações interfinanceiras de liquidez	84.014.995	23.461.341	2.243.038	1.077.439	-	110.796.813
Títulos e valores mobiliários e instrumentos financeiros derivativos (1)	112.399.041	1.183.473	2.741.485	30.294.736	-	146.618.735
Relações interfinanceiras e interdependências	18.235.972	686	836	485.722	-	18.723.216
Operações de crédito e de arrendamento mercantil	20.210.533	41.689.940	25.109.483	70.448.288	-	157.458.244
Outros créditos e outros valores e bens	23.084.919	7.428.245	4.123.996	20.847.564	-	55.484.724
Permanente	**185.160**	**885.043**	**844.144**	**6.673.399**	**1.607.051**	**10.194.797**
Investimentos	-	-	-	-	1.260.819	1.260.819
Imobilizado de uso e de arrendamento	49.782	248.911	298.693	2.474.336	346.232	3.417.954
Intangível	135.378	636.132	545.451	4.199.063	-	5.516.024
Total em 2009	**265.077.183**	**74.648.728**	**35.062.982**	**129.827.148**	**1.607.051**	**506.223.092**
Total em 2008	**251.683.627**	**52.258.067**	**41.822.570**	**107.188.414**	**1.460.365**	**454.413.043**
Passivo						
Circulante e exigível a longo prazo	**243.666.788**	**23.845.786**	**31.095.923**	**164.220.184**	**522.360**	**463.351.041**
Depósitos (2)	83.561.376	9.372.739	11.547.447	66.591.522	-	171.073.084
Captações no mercado aberto	74.550.284	3.395.355	8.644.541	26.682.866	-	113.273.046
Recursos de emissão de títulos	402.172	897.707	2.067.772	4.114.933	-	7.482.584
Relações interfinanceiras e interdependências	2.950.154	-	-	-	-	2.950.154
Obrigações por empréstimos e repasses	2.330.397	6.612.478	5.262.746	13.122.115	-	27.327.736
Instrumentos financeiros derivativos	183.601	101.867	149.707	96.019	-	531.194
Provisões técnicas de seguros, previdência e capitalização (2)	54.785.150	1.689.198	1.015.251	18.082.322	-	75.571.921
Outras obrigações:						
- Dívidas subordinadas	79.980	172.026	68.454	22.261.157	522.360	23.103.977
- Outras	24.823.674	1.604.416	2.340.005	13.269.250	-	42.037.345
Resultados de exercícios futuros	**320.625**	**-**	**-**	**-**	**-**	**320.625**
Participação minoritária nas controladas	**-**	**-**	**-**	**-**	**797.675**	**797.675**
Patrimônio líquido	**-**	**-**	**-**	**-**	**41.753.751**	**41.753.751**
Total em 2009	**243.987.413**	**23.845.786**	**31.095.923**	**164.220.184**	**43.073.786**	**506.223.092**
Total em 2008	**200.022.806**	**23.944.909**	**24.780.135**	**170.381.210**	**35.283.983**	**454.413.043**
Ativos líquidos acumulados em 2009	**21.089.770**	**71.892.712**	**75.859.771**	**41.466.735**	**-**	**-**
Ativos líquidos acumulados em 2008	**51.660.821**	**79.973.979**	**97.016.414**	**33.823.618**	**-**	**-**

(1) As aplicações em fundos de investimento estão classificadas no prazo de 1 a 30 dias; e

(2) Os depósitos à vista, de poupança e as provisões técnicas de seguros, previdência e capitalização, representadas por produtos "VGBL" e "PGBL", estão classificados no prazo de 1 a 30 dias, sem considerar a média histórica do giro.

Índice de Basileia

O gerenciamento de risco na Organização busca otimizar a relação risco versus retorno de modo a minimizar perdas, por meio de estratégias de negócios bem definidas, em busca de maior eficiência na composição dos fatores que impactam no Índice de Basileia.

Apresentamos o cálculo do Índice de Basileia II:

	Em 31 de dezembro - R$ mil			
	2009		**2008**	
Base de cálculo - Índice de Basileia II (1)	**Financeiro**	**Econômico-financeiro**	**Financeiro**	**Econômico-financeiro**
Base de cálculo - Índice de Basileia	41.753.751	41.753.751	34.256.544	34.256.544
Redução dos créditos tributários conforme Resolução nº 3.059/02 do Bacen	**-**	**-**	**(143.180)**	**(143.180)**
Redução dos ativos diferidos conforme Resolução nº 3.444/07 do Bacen	(320.790)	(353.589)	(248.382)	(381.036)
Redução dos ganhos/perdas de ajustes a valor de mercado em DPV e derivativos conforme Resolução nº 3.444 /07 do Bacen	1.328.495	1.328.495	2.347.339	2.347.339
Adicional de provisão ao mínimo requerido pela Resolução nº 2.682/99 do Bacen (3)	3.001.912	3.002.675	1.618.940	1.620.570
Minoritários/outros	163.845	797.675	413.505	321.499
Patrimônio de referência nível I	**45.927.213**	**46.529.007**	**38.244.766**	**38.021.736**
Soma dos ganhos/perdas de ajustes a valor de mercado em DPV e derivativos conforme Resolução nº 3.444/07 do Bacen	(1.328.495)	(1.328.495)	(2.347.339)	(2.347.339)
Dívida subordinada	10.950.907	10.950.907	11.893.438	11.893.438
Patrimônio de referência nível II	**9.622.412**	**9.622.412**	**9.546.099**	**9.546.099**
Patrimônio de referência total (nível I + nível II)	**55.549.625**	**56.151.419**	**47.790.865**	**47.567.835**
Dedução dos instrumentos de captação, conforme Resolução nº 3.444/07 do Bacen	(85.904)	(223.821)	(53.792)	(304.779)
Patrimônio de referência (a)	**55.463.721**	**55.927.598**	**47.737.073**	**47.263.056**
Alocação de capital (por risco)				
- Risco de crédito	32.911.105	33.046.469	29.960.389	30.358.384
- Risco de mercado	329.750	329.750	777.137	1.675.869
- Risco operacional	1.132.832	1.132.832	283.377	283.377
Patrimônio de referência exigido (b)	**34.373.687**	**34.509.051**	**31.020.903**	**32.317.630**
Margem (a - b)	**21.090.034**	**21.418.547**	**16.716.170**	**14.945.426**
Ativo ponderado pelo risco (2) (c)	**312.488.064**	**313.718.649**	**282.008.207**	**293.796.635**
Índice de Basileia (a/c)	**17,75%**	**17,83%**	**16,93%**	**16,09%**

(1) O artigo 4º da Circular nº 3.389/08 do Bacen trata da opção pela prerrogativa da exclusão, para fins da apuração do Índice de Basileia, da posição vendida em moeda estrangeira, inclusive computando-se os efeitos fiscais, realizada com o objetivo de proporcionar *hedge* para a participação em investimentos no exterior. O Bradesco tem optado por esta prerrogativa, desde setembro de 2008;

(2) A partir de 1º de julho de 2008, com o Novo Acordo de Capital (Basileia II), para apuração do Ativo Ponderado pelo Risco, utilizamos como base o Patrimônio de Referência Exigido dividido por 11%, que o capital mínimo exigido pelo Bacen; e

(3) O índice de Basileia terá os seguintes impactos já identificados para o ano de 2010 (simulações realizadas com data base 31.12.2009): a) A partir de 1º de janeiro, a apuração da parcela de alocação de capital do Risco Operacional do Conglomerado Financeiro será calculada com o multiplicador (fator "Z") igual a 1,0, conforme Circular nº 3.383 do Bacen, e neste cenário, o Índice de Basileia seria de 17,47% para o Conglomerado Financeiro, e 17,55% para o Conglomerado Econômico-financeiro; b) A Resolução nº 3.825/09 do CMN revoga, a partir de 1º de abril, a Resolução nº 3.674 do CMN, que permite a adição integral da provisão adicional para devedores duvidosos na apuração do Patrimônio de Referência, e neste cenário, o Índice de Basileia seria de 16,53% para o Conglomerado Financeiro, e 16,61% para o Conglomerado Econômico-financeiro; c) A partir do 2º semestre, será considerado na alocação de capital o Risco Operacional das não financeiras, e neste cenário, o Índice de Basileia seria de 16,17% para o Conglomerado Financeiro, e 16,25% para o Conglomerado Econômico-financeiro.

Conforme os preceitos do Novo Acordo de Capital, o Bacen publicou as Resoluções nºs 3.380/06, 3.464/07 e 3.721/09 do CMN que tratam das estruturas para gerenciamento de risco operacional, de mercado e de crédito. Publicou, também, as Circulares nºs 3.360/07, 3.361/07 a 3.366/07, 3.368/07, 3.383/08, 3.388/08 e 3.389/08, que definem as metodologias das parcelas de Capital necessárias para os Riscos de Crédito, Mercado e Operacional, bem como as Resoluções nºs 3.444/07 e 3.490/07 do CMN, que altera as regras de apuração do Patrimônio de Referência e dispõe sobre a apuração do Patrimônio de Referência Exigido. Assim, a partir de julho de 2008, o Sistema Financeiro Nacional passou a operar sob as regras do novo acordo de capital, abordagem padronizada.

Valor de mercado

O valor contábil, líquido das provisões para desvalorizações, dos principais instrumentos financeiros:

	Em 31 de dezembro - R$ mil					
			Lucro (prejuízo) não realizado sem efeitos fiscais			
	Valor contábil	**Valor de mercado**	**No resultado**		**No patrimônio líquido**	
Carteira	**2009**		**2009**	**2008**	**2009**	**2008**
Títulos e valores mobiliários e instrumentos financeiros derivativos (Notas 3e, 3f e 8)	146.618.735	149.701.515	3.674.991	463.931	3.082.780	1.550.399
- Ajuste de títulos disponíveis para venda (Nota 8 cII)	-	-	592.211	(1.086.468)	-	-
- Ajuste de títulos mantidos até o vencimento (Nota 8d item 7)	-	-	3.082.780	1.550.399	3.082.780	1.550.399
Operações de crédito e de arrendamento mercantil (1) (Notas 3g e 10)	190.989.122	191.490.094	500.972	46.865	500.972	46.865
Investimentos (2) (Notas 3j e 13)	1.548.817	8.178.180	6.629.363	110.161	6.629.363	110.161
Ações em tesouraria (Nota 24d)	188.874	216.428	-	-	27.554	(1.502)
Depósitos a prazo (Notas 3n e 17a)	90.495.976	90.384.711	111.265	289.337	111.265	289.337
Recursos de emissão de títulos (Nota 17c)	7.482.584	7.475.507	7.077	1.474	7.077	1.474
Obrigações por empréstimos e repasses (Notas 18a e 18b)	27.327.736	27.272.768	54.968	33.265	54.968	33.265
Dívidas subordinadas (Nota 20)	23.103.977	23.959.878	(855.901)	(340.469)	(855.901)	(340.469)
Lucro não realizado sem efeitos fiscais	**-**	**-**	**10.122.735**	**604.564**	**9.558.078**	**1.689.530**

(1) Inclui adiantamentos sobre contratos de câmbio, operações de arrendamento mercantil e outros créditos com características de concessão de créditos; e

(2) Inclui, basicamente, a mais valia da participação na Cielo (ex-Visanet), Odontoprev, BM&FBovespa, Fleury e Cetip.

Determinação do valor de mercado dos instrumentos financeiros:

- Títulos e valores mobiliários e instrumentos financeiros derivativos, investimentos, dívidas subordinadas e ações em tesouraria baseiam-se em cotação de preços de mercado na data do balanço. Se não houver cotação de preços de mercado, os valores são estimados com base em cotações de distribuidores, modelos de definições de preços, modelos de cotações ou cotações de preços para instrumentos com características semelhantes;
- Operações de crédito prefixadas foram determinadas mediante desconto dos fluxos de caixa estimados, adotando as taxas de juros praticadas pela Organização Bradesco em novos contratos de características similares. As referidas taxas são compatíveis com o mercado na data do balanço; e
- Depósitos a prazo, recursos de emissão de títulos e obrigações por empréstimos e repasses foram calculados mediante o desconto da diferença entre os fluxos de caixa nas condições contratuais e as taxas praticadas no mercado na data do balanço.

34) BENEFÍCIOS A EMPREGADOS

O Bradesco e suas controladas são patrocinadores de um plano de previdência complementar para seus funcionários e administradores, na modalidade Plano Gerador de Benefícios Livres (PGBL). O PGBL é um plano de previdência do tipo de contribuição variável, que permite acumular recursos financeiros ao longo da carreira profissional do participante mediante contribuições pagas por ele mesmo e pela empresa patrocinadora, sendo os recursos investidos em um FIE (Fundo de Investimento Exclusivo).

O PGBL é administrado pela Bradesco Vida e Previdência S.A. e a BRAM - Bradesco *Asset Management* S.A. DTVM é a responsável pela gestão financeira dos fundos FIEs.

As contribuições dos funcionários e administradores do Bradesco e suas controladas são equivalentes a 4% do salário, exceto para os participantes que em 2001 optaram em migrar do plano de benefício definido para o plano de contribuição variável (PGBL), cujas contribuições foram mantidas nos níveis que vigoravam no plano de benefício definido quando da transferência de plano, observando-se sempre o mínimo de 4% do salário.

Continua...

...Continuação

Bradesco

Banco Bradesco S.A.
Companhia Aberta

CNPJ 60.746.948/0001-12

Sede: Cidade de Deus, Osasco-SP

Gestão, Elaboração e Divulgação de Relatórios de Análise Econômica Financeira e Demonstrações Financeiras Consolidadas da Organização Bradesco

NOTAS EXPLICATIVAS DA ADMINISTRAÇÃO ÀS DEMONSTRAÇÕES FINANCEIRAS

As obrigações atuariais do plano de contribuição variável (PGBL) estão integralmente cobertas pelo patrimônio do FIE correspondente.

Além do plano de contribuição variável (PGBL) anteriormente apresentado, estão assegurados aos participantes transferidos do plano de benefício definido um benefício proporcional diferido, correspondente aos seus direitos acumulados nesse plano. Para os participantes do plano de benefício definido, transferidos ou não para o PGBL, participantes aposentados e pensionistas, o valor presente das obrigações atuariais do plano está integralmente coberto por ativos garantidores.

O Banco Alvorada S.A. (incorporador do Banco Baneb S.A.) mantém planos de aposentadoria complementar de contribuição variável e de benefício definido, por meio da Fundação Baneb de Seguridade Social - Bases (relativos aos ex-empregados do Baneb). As obrigações atuariais dos planos de contribuição variável e benefício definido estão integralmente cobertas pelos patrimônios dos planos.

O Banco Bradesco BBI S.A. (atual denominação do Banco BEM S.A.) patrocina planos de aposentadoria complementar de benefício definido e de contribuição variável, por meio da Caixa de Assistência e Aposentadoria dos Funcionários do Banco do Estado do Maranhão - Capof.

A Alvorada Cartões, Crédito, Financiamento e Investimento S.A. (Alvorada CCFI) (incorporadora do Banco BEC S.A.) patrocina plano de benefício definido por meio da Caixa de Previdência Privada do Banco do Estado do Ceará - Cabec.

Com base no parecer do atuário independente, o valor presente das obrigações atuariais do plano de benefício definido e de seus ativos para cobertura dessas obrigações assumidas pelo Banco Alvorada, Banco Bradesco BBI e pelo Alvorada CCFI, estavam assim representados:

	Em 31 de dezembro - R$ mil	
	2009	**2008**
Ativo líquido do plano	901.695	798.467
Passivos atuariais	796.549	689.525
Superveniência	105.146	108.942

Principais premissas utilizadas na avaliação atuarial dos planos do Banco Alvorada, Banco BBI e Alvorada CCFI:

	Em 31 de dezembro - R$ mil	
Fatores de riscos	**2009**	**2008**
Taxa nominal de desconto	11,30% a.a.	11,90% a.a.
Taxa nominal de retorno mínimo esperado dos ativos	11,30% a.a.	11,90% a.a.
Taxa nominal de crescimentos salariais futuros	7,63% a.a.	7,12% a.a.
Taxa nominal de crescimento dos benefícios da previdência social e dos planos	4,50% a.a.	4,00% a.a.
Taxa de inflação	4,50% a.a.	4,00% a.a.
Tábua biométrica de mortalidade geral	AT83	AT83
Tábua biométrica de entrada em invalidez	Tábua "Mercer"	Tábua "Mercer"
Taxa de rotatividade esperada	0,30/(Tempo de Serviço + 1)	0,30/(Tempo de Serviço + 1)
Probabilidade de ingresso em aposentadoria	100% na 1ª elegibilidade a um benefício pelo plano	100% na 1ª elegibilidade a um benefício pelo plano

Os recursos garantidores dos planos de previdência são investidos de acordo com a legislação pertinente (títulos públicos e privados, ações de companhias abertas e imóveis).

O Bradesco, em suas dependências no exterior, proporciona para seus funcionários e administradores plano de pensão com contribuição variável, que permite acumular recursos financeiros ao longo da carreira profissional do participante, mediante contribuições pagas por ele mesmo e em igual proporção pelo Bradesco. As contribuições dos funcionários, administradores e do Bradesco em suas dependências no exterior são em conjunto equivalentes a no máximo 5% do salário anual do benefício.

As despesas com contribuições efetuadas no exercício totalizaram R$ 211.122 mil (2008 - R$ 211.232 mil), BRADESCO CONSOLIDADO - R$ 266.519 mil (2008 - R$ 269.476 mil).

Além desse benefício, o Bradesco e suas controladas oferecem aos seus funcionários e administradores outros benefícios, dentre os quais: seguro saúde, assistência odontológica, seguro de vida e de acidentes pessoais e treinamento profissional, cujo montante dessas despesas, incluindo as contribuições mencionadas anteriormente, totalizaram no exercício R$ 1.283.400 mil (2008 - R$ 1.205.422 mil), BRADESCO CONSOLIDADO - R$ 1.656.549 mil (2008 - R$ 1.536.210 mil).

35) IMPOSTO DE RENDA E CONTRIBUIÇÃO SOCIAL

a) Demonstração do cálculo dos encargos com imposto de renda e contribuição social

	Exercícios findos em 31 de dezembro - R$ mil			
	BRADESCO MÚLTIPLO		**BRADESCO CONSOLIDADO**	
	2009	**2008**	**2009**	**2008**
Resultado antes do imposto de renda e contribuição social	**7.899.752**	**4.600.444**	**12.119.299**	**8.172.810**
Encargo total do imposto de renda e contribuição social às alíquotas de 25% e 15%, respectivamente (1)	**(3.159.901)**	**(1.717.381)**	**(4.847.720)**	**(3.095.078)**
Efeito das adições e exclusões no cálculo dos tributos:				
Participações em coligadas	3.446.442	2.307.568	80.040	52.211
(Perda)/(ganho) cambial	(995.449)	1.765.263	(1.006.971)	1.242.977
Despesas indedutíveis líquidas de receitas não tributáveis	36.971	44.540	20.360	(17.256)
Juros sobre o capital próprio (pagos e a pagar)	853.308	754.648	853.308	754.648
Efeito do diferencial da alíquota da contribuição social (2)	119.285	236.352	567.640	405.278
Outros valores	(188.126)	(371.196)	251.034	138.469
Imposto de renda e contribuição social do exercício	**112.530**	**3.019.794**	**(4.082.309)**	**(518.751)**

(1) A partir de 1º de maio de 2008, a alíquota da contribuição social para as empresas dos segmentos financeiros e de seguros foi elevada para 15%, de acordo com a Medida Provisória nº 413/08, (convertida na Lei nº 11.727/08), permanecendo em 9% para as demais empresas (Nota 3h);

(2) Contempla o efeito fiscal resultante da adesão ao programa de parcelamento e pagamento à vista de débitos tributários, com anistia para liquidação de débitos administrados pela RFB e pela PGFN, instituído pela Lei nº 11.941/09; e

(3) Refere-se à equalização da alíquota efetiva da contribuição social em relação à alíquota (40%) demonstrada.

b) Composição da conta de resultado de imposto de renda e contribuição social

	Exercícios findos em 31 de dezembro - R$ mil			
	BRADESCO MÚLTIPLO		**BRADESCO CONSOLIDADO**	
	2009	**2008**	**2009**	**2008**
Impostos correntes:				
Imposto de renda e contribuição social devidos	**(1.413.723)**	**(601.972)**	**(6.338.823)**	**(5.059.375)**
Impostos diferidos:				
Constituição/realização no período sobre adições temporárias	1.826.847	3.057.855	2.515.975	4.181.566
Utilização de saldos iniciais de:				
Base negativa de contribuição social	(111.459)	(4.200)	(165.420)	(63.261)
Prejuízo fiscal	(202.310)	(11.666)	(338.686)	(192.861)
Constituição/utilização no período sobre:				
Base negativa de contribuição social	12.825	182.555	36.242	200.037
Prejuízo fiscal	350	397.222	208.403	415.143
Total dos impostos diferidos	**1.526.253**	**3.621.766**	**2.256.514**	**4.540.624**
Imposto de renda e contribuição social do exercício	**112.530**	**3.019.794**	**(4.082.309)**	**(518.751)**

c) Origem dos créditos tributários de imposto de renda e contribuição social diferidos

R$ mil

	BRADESCO MÚLTIPLO			
	Saldo em 31.12.2008	**Consti-tuição (1)**	**Realização**	**Saldo em 31.12.2009**
Provisão para créditos de liquidação duvidosa	4.191.170	3.757.601	2.606.619	5.342.152
Provisão para contingências cíveis	419.625	399.055	224.725	593.955
Provisão para contingências fiscais	1.040.932	515.767	245.512	1.311.187
Provisão trabalhista	512.440	158.630	154.420	516.650
Provisão para desvalorização de títulos e investimentos	22.562	3.131	6.354	19.339
Provisão para desvalorização de bens não de uso	30.939	13.675	9.818	34.796
Ágio amortizado	140.557	19.606	19.441	140.722
Ajuste da Lei nº 11.638/07	80.327	9.524	187	89.664
Outros	955.308	316.496	99.562	1.172.242
Total dos créditos tributários sobre diferenças temporárias	**7.393.860**	**5.193.485**	**3.366.638**	**9.220.707**
Prejuízo fiscal e base negativa de contribuição social do país e exterior	812.061	13.175	313.769	511.467
Subtotal	**8.205.921**	**5.206.660**	**3.680.407**	**9.732.174**
Ajuste a valor de mercado dos títulos disponíveis para venda	35.974	1.214	35.974	1.214
Contribuição social - Medida Provisória nº 2.158-35	295.638	-	74.697	220.941
Total dos créditos tributários (Nota 11b)	**8.537.533**	**5.207.874**	**3.791.078**	**9.954.329**
Obrigações fiscais diferidas (Nota 35f)	**861.945**	**1.076.801**	**526.132**	**1.412.614**
Créditos tributários líquidos das obrigações fiscais diferidas	**7.675.588**	**4.131.073**	**3.264.946**	**8.541.715**
- Proporção dos créditos tributários líquidos sobre o patrimônio de referência total (Nota 33a)	**16,1%**			**15,4%**
- Proporção dos créditos tributários líquidos sobre o ativo total	**1,7%**			**1,7%**

(1) Contempla o crédito tributário relativo à elevação da alíquota de contribuição social para as empresas dos segmentos financeiro e de seguros, determinada pela Medida Provisória nº 413/08, (convertida na Lei nº 11.727/08), os quais correspondem ao valor de R$ 83.487 mil (Nota h).

R$ mil

	BRADESCO CONSOLIDADO				
	Saldo em 31.12.2008	**Saldos Adquiridos**	**Consti-tuição (1)**	**Realização**	**Saldo em 31.12.2009**
Provisão para créditos de liquidação duvidosa	5.912.533	108.801	4.847.472	3.144.742	7.724.064
Provisão para contingências cíveis	566.103	19.458	474.236	232.244	827.553
Provisão para contingências fiscais	1.682.533	74.373	628.314	414.853	1.970.367
Provisão trabalhista	566.410	3.199	172.198	163.184	578.623
Provisão para desvalorização de títulos e investimentos	164.280	232	17.565	61.067	121.010
Provisão para desvalorização de bens não de uso	85.364	-	35.638	16.502	104.500
Ajuste a valor de mercado dos títulos para negociação	6.743	581	11.471	5.478	13.317
Ágio amortizado	1.152.368	17.200	89.499	227.960	1.031.107
Ajuste da Lei nº 11.638/07	81.149	-	12.797	281	93.665
Outros	1.268.597	25.351	668.974	175.878	1.787.044
Total dos créditos tributários sobre diferenças temporárias	**11.486.080**	**249.195**	**6.958.164**	**4.442.189**	**14.251.250**
Prejuízo fiscal e base negativa de contribuição social do país e exterior	1.368.580	10.162	244.645	504.106	1.119.281
Subtotal	**12.854.660**	**259.357**	**7.202.809**	**4.946.295**	**15.370.531**

R$ mil

	BRADESCO CONSOLIDADO				
	Saldo em 31.12.2008	**Saldos Adquiridos**	**Consti-tuição (1)**	**Realização**	**Saldo em 31.12.2009**
Ajuste a valor de mercado dos títulos disponíveis para venda	434.395	-	121.690	504.697	51.388
Contribuição social - Medida Provisória nº 2.158-35 de 24.8.2001 (2).	414.238	-	-	144.115	270.123
Total dos créditos tributários (Nota 11b)	**13.703.293**	**259.357**	**7.324.499**	**5.595.107**	**15.692.042**
Obrigações fiscais diferidas (Nota 35f)	**2.467.850**	**-**	**2.170.014**	**652.397**	**3.985.467**
Créditos tributários líquidos das obrigações fiscais diferidas	**11.235.443**	**259.357**	**5.154.485**	**4.942.710**	**11.706.575**
- Proporção dos créditos tributários líquidos sobre o patrimônio de referência total (Nota 33a)	**23,8%**				**20,9%**
- Proporção dos créditos tributários líquidos sobre o ativo total	**2,5%**				**2,3%**

(1) O crédito tributário sobre os juros sobre o capital próprio é contabilizado até o limite fiscal permitido; e

(2) Contempla o crédito tributário relativo à elevação da alíquota de contribuição social para as empresas dos segmentos financeiro e de seguros, determinada pela Medida Provisória nº 413/08, (convertida na Lei nº 11.727/08), os quais correspondem ao valor de R$ 191.333 mil (Nota 3h).

d) Previsão de realização dos créditos tributários sobre diferenças temporárias, prejuízo fiscal e base negativa de contribuição social e crédito tributário de contribuição social M.P. nº 2.158-35

Exercícios findos em 31 de dezembro - R$ mil

	BRADESCO MÚLTIPLO				
	Diferenças temporárias		**Prejuízo fiscal e base negativa**		
	Imposto de renda	**Contribuição social**	**Imposto de renda**	**Contribuição social**	**Total**
2010	1.096.875	535.932	174.476	81.951	**1.889.234**
2011	1.085.135	534.374	49.434	32.101	**1.701.044**
2012	1.217.815	596.823	51.883	31.130	**1.897.651**
2013	1.173.118	575.962	53.306	226	**1.802.612**
2014	1.620.092	784.581	36.960	-	**2.441.633**
Total	**6.193.035**	**3.027.672**	**366.059**	**145.408**	**9.732.174**

Exercícios findos em 31 de dezembro - R$ mil

	BRADESCO CONSOLIDADO				
	Diferenças temporárias		**Prejuízo fiscal e base negativa**		
	Imposto de renda	**Contribuição social**	**Imposto de renda**	**Contribuição social**	**Total**
2010	2.075.913	1.008.124	337.989	104.990	**3.527.016**
2011	2.062.950	1.002.943	172.226	66.880	**3.304.999**
2012	2.215.006	1.070.003	150.998	61.793	**3.497.800**
2013	1.426.823	694.785	95.732	22.481	**2.239.821**
2014	1.814.668	880.035	80.309	25.883	**2.800.895**
Total	**9.595.360**	**4.655.890**	**837.254**	**282.027**	**15.370.531**

Exercícios findos em 31 de dezembro - R$ mil

	BRADESCO MÚLTIPLO					
	Crédito tributário de contribuição social M.P. nº 2.158-35					
	2010	**2011**	**2012**	**2013**	**2014**	**Total**
Total	**37.144**	**12.825**	**60.339**	**81.727**	**28.906**	**220.941**

Exercícios findos em 31 de dezembro - R$ mil

	BRADESCO CONSOLIDADO					
	Crédito tributário de contribuição social M.P. nº 2.158-35					
	2010	**2011**	**2012**	**2013**	**2014**	**Total**
Total	**54.069**	**27.786**	**76.467**	**81.727**	**30.074**	**270.123**

A projeção de realização de crédito tributário é uma estimativa e não está diretamente relacionada à expectativa de lucros contábeis.

O valor presente dos créditos tributários, calculados considerando a taxa média de captação, líquida dos efeitos tributários, monta a R$ 8.801.054 mil (2008 - R$ 7.500.760 mil) BRADESCO CONSOLIDADO - R$ 14.026.544 mil (2008 - R$ 11.879.228 mil), sendo R$ 8.131.177 mil (2008 - R$ 6.503.232 mil) BRADESCO CONSOLIDADO - R$ 12.755.568 mil (2008 - R$ 10.269.897 mil) de diferenças temporárias, R$ 475.855 mil (2008 - R$ 746.577 mil) BRADESCO CONSOLIDADO - R$ 1.031.153 mil (2008 - R$ 1.256.550 mil) de prejuízo fiscal e base negativa de contribuição social e R$ 194.022 mil (2008 - R$ 250.951 mil) BRADESCO CONSOLIDADO - R$ 239.823 mil (2008 - R$ 352.781 mil) de crédito tributário de contribuição social M.P. nº 2.158-35.

e) Créditos tributários não ativados

Não foram constituídos créditos tributários no montante de R$ 274.222 mil (2008 - R$ 70.155 mil), os quais serão registrados quando apresentarem efetivas perspectivas de realização de acordo com estudos e análises elaboradas pela Administração e pelas normas do Bacen.

Em função da Ação Direta de Inconstitucionalidade ajuizada pela Confederação Nacional do Sistema Financeiro - Consif contra a Medida Provisória nº 413/08, (convertida na Lei nº 11.727/08, artigos 17 e 41), os créditos tributários de períodos anteriores decorrentes da elevação da alíquota da Contribuição Social de 9% para 15% foram registrados até o limite das obrigações tributárias consolidadas correspondentes. O saldo do crédito tributário relativo à elevação da alíquota da Contribuição Social não constituído monta a R$ 812.788 mil (Nota 3h).

f) Obrigações fiscais diferidas

	Exercícios findos em 31 de dezembro - R$ mil			
	BRADESCO MÚLTIPLO		**BRADESCO CONSOLIDADO**	
	2009	**2008**	**2009**	**2008**
Ajuste a valor de mercado de instrumentos financeiros derivativos	373.546	479.740	469.141	485.716
Superveniência de depreciação	829.422	62.333	2.996.545	1.324.688
Operações em mercado de liquidação futura	775	-	1.454	1.807
Outras	208.871	319.872	518.327	655.639
Total	**1.412.614**	**861.945**	**3.985.467**	**2.467.850**

As obrigações fiscais diferidas das empresas dos segmentos financeiro e de seguros foram constituídas considerando a elevação da alíquota de contribuição social, determinada pela Medida Provisória nº 413/08, convertida na Lei nº 11.727/08 (Nota 3h).

36) OUTRAS INFORMAÇÕES

a) A Organização Bradesco administra fundos de investimento e carteiras, cujos patrimônios líquidos em 31 de dezembro de 2009 montam R$ 247.700.191 mil (2008 - R$ 187.150.053 mil).

b) O Bradesco celebrou, em 21.1.2010, com o grupo controlador do Ibi Services S. de R. L. México (Ibi México) e da RFS Human Management S. de R.L., Memorando de Entendimentos, objetivando a aquisição da totalidade do capital social dessas sociedades. O Ibi México possui carteira de crédito de 1,3 bilhão de pesos mexicanos, equivalente a R$ 180 milhões, patrimônio líquido de 566 milhões de pesos mexicanos, ou cerca de R$ 79 milhões, e mais de 1 milhão de cartões de crédito. O negócio contempla a celebração de Contrato de Parceria com a C&A México S. de R.L. (C&A México) pelo prazo de vinte anos para, em conjunto, comercializar, com exclusividade, produtos e serviços financeiros por meio da Rede de lojas C&A México. A concretização das transações está sujeita ao cumprimento de condições suspensivas usuais a este tipo de operação, especialmente a realização de diligências, a assinatura dos contratos definitivos e a aprovação das autoridades competentes, mexicanas e brasileiras. As partes esperam concluir as diligências legais e celebrar todos os contratos até 30 de março de 2010.

ORGÃOS DA ADMINISTRAÇÃO

Conselho de Administração

Presidente

Lázaro de Mello Brandão

Vice-Presidente

Antônio Bornia

Membros

Mário da Silveira Teixeira Júnior
Márcio Artur Laurelli Cypriano
João Aguiar Alvarez
Denise Aguiar Alvarez
Luiz Carlos Trabuco Cappi
Carlos Alberto Rodrigues Guilherme
Ricardo Espírito Santo Silva Salgado

Diretoria

Diretores Executivos

Diretor-Presidente

Luiz Carlos Trabuco Cappi

Diretores Vice-Presidentes

Laércio Albino Cezar
Arnaldo Alves Vieira
Sérgio Socha
Julio de Siqueira Carvalho de Araujo
José Luiz Acar Pedro
Norberto Pinto Barbedo
Domingos Figueiredo de Abreu

Diretores Gerentes

José Alcides Munhoz
José Guilherme Lembi de Faria
Milton Matsumoto
Odair Afonso Rebelato
Aurélio Conrado Boni
Ademir Cossiello
Sérgio Alexandre Figueiredo Clemente
Candido Leonelli
Maurício Machado de Minas

Diretores Departamentais

Adineu Santesso
Airton Celso Exel Andreolli
Alexandre da Silva Glüher
Alfredo Antônio Lima de Menezes
Altair Antônio de Souza
*Amilton Nieto
André Bernardino da Cruz Filho
André Rodrigues Cano
*André Marcelo da Silva Prado
Antônio Carlos Del Cielo
Antonio de Jesus Mendes
Antonio José da Barbara
*Arnaldo Nissental
Cassiano Ricardo Scarpelli
Clayton Camacho
Denise Pauli Pavarina de Moura
Douglas Tevis Francisco
Fernando Barbaresco
Fernando Roncolato Pinho
Jair Delgado Scalco
Jean Philippe Leroy
*João Albino Winkelmann
José Luiz Rodrigues Bueno
José Maria Soares Nunes
Josué Augusto Pancini
Julio Alves Marques
Laércio Carlos de Araújo Filho
Luiz Alves dos Santos
Luiz Carlos Angelotti
Luiz Carlos Brandão Cavalcanti Júnior
Luiz Fernando Peres
Marcelo de Araújo Noronha
Marcos Bader
Marcos Daré
Marcos Villanova
Mario Helio de Souza Ramos
Marlene Moran Millan
Moacir Nachbar Junior
Nilton Pelegrino Nogueira
Nobuo Yamazaki
Octavio Manoel Rodrigues de Barros
Paulo Aparecido dos Santos
*Paulo Faustino da Costa
Roberto Sobral Hollander
Walkiria Schirrmeister Marquetti

Diretores

*Antonio Chinellato Neto
Aurélio Guido Pagani
Cláudio Fernando Manzato
*José Ramos Rocha Neto
*Lúcio Rideki Takahama
Octávio de Lazari Júnior
Osmar Roncolato Pinho

*Diretores Regionais

Alex Silva Braga
Almir Rocha
Antonio Gualberto Diniz
Antonio Piovesan
Delvair Fidencio de Lima
Diaulas Morize Vieira Marcondes Junior
Francisco Aquilino Pontes Gadelha
Francisco Assis da Silveira Junior
Geraldo Dias Pacheco
João Alexandre Silva
João Carlos Gomes da Silva
José Sergio Bordin
Mauricio Gomes Maciel
Volnei Wulff
Wilson Reginaldo Martins

Comitê de Remuneração

Lázaro de Mello Brandão - Coordenador
Antônio Bornia
Mário da Silveira Teixeira Júnior
Márcio Artur Laurelli Cypriano
Luiz Carlos Trabuco Cappi

Comitê de Auditoria

Hélio Machado dos Reis - Coordenador
José Lucas Ferreira de Melo
Romulo Nagib Lasmar

Comitê de Controles Internos e *Compliance*

Mário da Silveira Teixeira Júnior - Coordenador
Carlos Alberto Rodrigues Guilherme
Domingos Figueiredo de Abreu
Milton Matsumoto
Marco Antonio Rossi
Antônio Carlos Del Cielo
Clayton Camacho
Roberto Sobral Hollander

Comitê Executivo de Divulgação (Órgão não Estatutário)

Domingos Figueiredo de Abreu - Coordenador
Julio de Siqueira Carvalho de Araujo
José Luiz Acar Pedro
Milton Matsumoto
Marco Antonio Rossi
Samuel Monteiro dos Santos Júnior
Antonio José da Barbara
José Maria Soares Nunes
Luiz Carlos Angelotti
Moacir Nachbar Junior
Paulo Faustino da Costa

Comitê de Conduta Ética

Milton Matsumoto - Coordenador
Carlos Alberto Rodrigues Guilherme
Arnaldo Alves Vieira
José Luiz Acar Pedro
Domingos Figueiredo de Abreu
Odair Afonso Rebelato
Marco Antonio Rossi
Antônio Carlos Del Cielo
Clayton Camacho
José Luiz Rodrigues Bueno
Julio Alves Marques
Roberto Sobral Hollander
Glaucimar Peticov

Comitê de Gestão Integrada de Riscos e Alocação de Capital

Luiz Carlos Trabuco Cappi - Coordenador
Laércio Albino Cezar
Arnaldo Alves Vieira
Sérgio Socha
Julio de Siqueira Carvalho de Araujo
José Luiz Acar Pedro
Norberto Pinto Barbedo
Domingos Figueiredo de Abreu
Milton Matsumoto
Marco Antonio Rossi
Roberto Sobral Hollander

Conselho Fiscal

Efetivos

Domingos Aparecido Maia - Coordenador
Nelson Lopes de Oliveira
Ricardo Abecassis Espírito Santo Silva

Suplentes

João Batistela Biazon
Jorge Tadeu Pinto de Figueiredo
Renaud Roberto Teixeira

Ouvidoria

Julio Alves Marques - Ouvidor

Departamento de Contadoria Geral

Luiz Carlos Angelotti
Contador-CRC 1SP203959/O-0

* Processo em fase de homologação pelo Banco Central do Brasil

PARECER DOS AUDITORES INDEPENDENTES

Ao Conselho de Administração e aos Acionistas

Banco Bradesco S.A.

1. Examinamos os balanços patrimoniais do Banco Bradesco S.A. e os balanços patrimoniais consolidados do Banco Bradesco S.A. e empresas controladas em 31 de dezembro de 2009 e de 2008, e as correspondentes demonstrações do resultado, das mutações do patrimônio líquido, dos fluxos de caixa e do valor adicionado dos exercícios findos em 31 de dezembro de 2009 e de 2008 e do segundo semestre de 2009, bem como as demonstrações consolidadas do resultado, dos fluxos de caixa e do valor adicionado dos exercícios findos em 31 de dezembro de 2009 e de 2008 e do segundo semestre de 2009, elaborados sob a responsabilidade da administração do Banco. Nossa responsabilidade é a de emitir parecer sobre essas demonstrações financeiras.
2. Nossos exames foram conduzidos de acordo com as normas de auditoria aplicáveis no Brasil, as quais requerem que os exames sejam realizados com o objetivo de comprovar a adequada apresentação das demonstrações financeiras em todos os seus aspectos relevantes. Portanto, nossos exames compreenderam, entre outros procedimentos: (a) o planejamento dos trabalhos, considerando a relevância dos saldos, o volume de transações e os sistemas contábil e de controles internos do Banco e empresas controladas, (b) a constatação, com base em testes, das evidências e dos registros que suportam os valores e as informações contábeis divulgados e (c) a avaliação das práticas e estimativas contábeis mais representativas adotadas pela administração do Banco e empresas controladas, bem como da apresentação das demonstrações financeiras tomadas em conjunto.
3. Somos de parecer que as referidas demonstrações financeiras apresentam adequadamente, em todos os aspectos relevantes, a posição patrimonial e financeira do Banco Bradesco S.A. e do Banco Bradesco S.A. e empresas controladas em 31 de dezembro de 2009 e de 2008 e o resultado das operações, as mutações do patrimônio líquido, os fluxos de caixa e os valores adicionados dos exercícios findos em 31 de dezembro de 2009 e de 2008 e do segundo semestre de 2009, bem como o resultado consolidado das operações, os fluxos consolidados de caixa e os valores adicionados consolidados dos exercícios findos em 31 de dezembro de 2009 e de 2008 e do segundo semestre de 2009, de acordo com as práticas contábeis adotadas no Brasil.

São Paulo, 27 de janeiro de 2010

PRICEWATERHOUSECOOPERS

Auditores Independentes
CRC 2SP000160/O-5

Washington Luiz Pereira Cavalcanti
Contador
CRC 1SP172940/O-6

Continua...

...Continuação

Bradesco

Banco Bradesco S.A.
Companhia Aberta

CNPJ 60.746.948/0001-12

Sede: Cidade de Deus, Osasco-SP

Gestão, Elaboração e Divulgação de Relatórios de Análise Econômica Financeira e Demonstrações Financeiras Consolidadas da Organização Bradesco

RESUMO DO RELATÓRIO DO COMITÊ DE AUDITORIA

Governança Corporativa e as Respectivas Responsabilidades

O Conselho de Administração do Bradesco optou por um Comitê de Auditoria único para todas as empresas integrantes do Conglomerado Financeiro, inclusive para as do Grupo Bradesco de Seguros e Previdência (Grupo Segurador).

São de responsabilidade da Administração a definição e implementação de sistemas de informações gerenciais que produzam as demonstrações financeiras das empresas que compõem a Organização Bradesco, em observância à legislação societária, às práticas contábeis adotadas no Brasil e às normas do Conselho Monetário Nacional, do Banco Central do Brasil, da Comissão de Valores Mobiliários - CVM, do Conselho Nacional de Seguros Privados - CNSP, da Superintendência de Seguros Privados - Susep e da Agência Nacional de Saúde Suplementar - ANS.

A Administração é também responsável por processos, políticas e procedimentos de controles internos que assegurem a salvaguarda dos ativos, o tempestivo reconhecimento de passivos e a eliminação ou a redução a níveis aceitáveis dos fatores de risco da Organização Bradesco.

A Auditoria Independente é responsável por examinar as demonstrações financeiras e emitir parecer sobre sua aderência aos princípios contábeis. Adicionalmente, como resultado dos trabalhos para fins de emissão do parecer mencionado, produz relatório de recomendações sobre procedimentos contábeis e controles internos, sem prejuízo de outros relatórios que também deva preparar, como os das revisões limitadas trimestrais.

A Auditoria Interna (Departamento de Inspetoria Geral) tem como atribuições aferir a qualidade dos sistemas de controle da Organização Bradesco e a regularidade das políticas e dos procedimentos definidos pela Administração, inclusive daqueles adotados na elaboração dos relatórios financeiros.

Compete ao Comitê de Auditoria avaliar a qualidade e a efetividade das Auditorias Interna e Independente, a efetividade e a suficiência dos sistemas de controle da Organização Bradesco e analisar as demonstrações financeiras, efetivando, quando aplicável, as recomendações pertinentes.

Dentre as atribuições do Comitê de Auditoria estão, também, aquelas requeridas pela Lei Americana Sarbanes-Oxley para as Companhias registradas na *U.S. Securities and Exchange Commission* e com ações cotadas na Bolsa de Valores de Nova York.

O Comitê de Auditoria tem o seu Regimento disponível no *site* www.bradesco.com.br, página de Governança Corporativa.

Atividades exercidas no ano de 2009

O Comitê participou de 153 reuniões com áreas de negócio, de controle e de gestão de riscos e com os auditores internos e independentes, conferindo, por meio de diferentes fontes, as informações sobre os pontos considerados relevantes ou críticos.

O programa de trabalho do Comitê de Auditoria, para o exercício de 2009, teve como foco os principais processos e produtos inerentes aos negócios da Organização Bradesco. Dentre os aspectos considerados mais relevantes, destacamos a avaliação:

- dos sistemas de gerenciamento e controle de riscos de mercado, crédito e operacional, preparação para a utilização de modelos internos em linha com as condições estabelecidas pelo Novo Acordo de Capital (Basileia II) e a regulamentação do Banco Central do Brasil sobre o assunto;
- da estrutura e funcionamento das áreas responsáveis pelo acompanhamento do cumprimento da legislação, da regulamentação e das normas internas da Organização Bradesco para defesa do consumidor; e
- dos aperfeiçoamentos nos sistemas de controles internos decorrentes dos projetos nas áreas de Tecnologia e de Gestão de Riscos.

Sistemas de Controles Internos

Com base no programa de trabalho e na agenda definidos para o exercício de 2009, o Comitê de Auditoria informou-se sobre os principais processos dentro da Organização, avaliando a qualidade e o comprometimento dos dirigentes com o seu aperfeiçoamento contínuo.

Como resultado das reuniões com as áreas da Organização Bradesco, o Comitê de Auditoria teve a oportunidade de oferecer ao Conselho de Administração sugestões de melhoria nos processos, bem como acompanhar as correções de "*gaps*" identificados no decorrer dos trabalhos das auditorias.

Com base nas informações e observações colhidas, o Comitê de Auditoria julga que o sistema de controles internos da Organização Bradesco é adequado ao porte e complexidade de seus negócios e foi estruturado de modo a garantir a eficiência das suas operações, dos sistemas que geram os relatórios financeiros, bem como a observância às normas internas e externas a que se sujeitam as transações.

Auditoria Independente

O planejamento dos trabalhos de auditoria independente para o exercício de 2009 foi discutido com a PricewaterhouseCoopers Auditores Independentes e, no decorrer do ano, as equipes de auditoria encarregadas dos serviços apresentaram os resultados e principais conclusões ao Comitê de Auditoria.

Os pontos relevantes apontados no relatório sobre o estudo e a avaliação dos sistemas contábil e de controles internos, elaborado em conexão com o exame das demonstrações financeiras e respectivas recomendações para aprimoramento desses sistemas, foram discutidos com o Comitê, que solicitou acompanhamento das implementações das melhorias nas áreas responsáveis.

Com base no planejamento apresentado pelos auditores e nas discussões subsequentes sobre os resultados, o Comitê julgou que os trabalhos desenvolvidos pelas equipes foram adequados aos negócios da Organização.

Auditoria Interna

O Comitê solicitou à Auditoria Interna que considerasse no seu planejamento, para o ano de 2009, diversos trabalhos em linha com os temas abrangidos na agenda do Comitê.

No decorrer do ano de 2009, as equipes encarregadas da execução dos trabalhos planejados reportaram e discutiram com o Comitê de Auditoria as principais conclusões na visão de processo e riscos inerentes.

Com base nas discussões sobre o planejamento dos trabalhos da Auditoria Interna, com foco nos riscos, processos e nas apresentações dos seus resultados, o Comitê de Auditoria julga que aquela Dependência tem respondido adequadamente às demandas para que os membros do Comitê possam formar opinião sobre os assuntos discutidos.

Demonstrações Financeiras Consolidadas

No ano de 2009, o Comitê reuniu-se com as áreas de Contadoria Geral, Planejamento, Orçamento e Controle e Auditoria Interna para acompanhamento da elaboração das demonstrações financeiras mensais, trimestrais, semestrais e anual. Nessas reuniões, foram analisados e avaliados os aspectos de preparação dos balancetes e balanços, individuais e consolidados, as notas explicativas e os relatórios financeiros publicados em conjunto com as demonstrações financeiras consolidadas.

Foram também consideradas as políticas contábeis adotadas pelo Bradesco na elaboração das demonstrações financeiras e a observância as práticas contábeis adotadas no Brasil, bem como o cumprimento da legislação aplicável.

Antes das divulgações das Informações Financeiras Trimestrais (IFTs) e do balanço semestral, o Comitê reuniu-se reservadamente com a PricewaterhouseCoopers para avaliar os aspectos de independência e do ambiente de controle na geração dos números a serem divulgados.

Com base nas revisões e discussões acima mencionadas, o Comitê de Auditoria recomenda, ao Conselho de Administração, a aprovação das demonstrações financeiras auditadas relativas ao exercício findo em 31 de dezembro de 2009.

Cidade de Deus, Osasco, SP, 27 de janeiro de 2010

HÉLIO MACHADO DOS REIS
JOSÉ LUCAS FERREIRA DE MELO
ROMULO NAGIB LASMAR

PARECER DO CONSELHO FISCAL

Os infra-assinados, membros do Conselho Fiscal do Banco Bradesco S.A., no exercício de suas atribuições legais e estatutárias, tendo examinado o Relatório da Administração e as Demonstrações Financeiras relativos ao exercício findo em 31 de dezembro de 2009, e o estudo técnico de viabilidade de geração de lucros tributáveis, trazidos a valor presente, que tem por objetivo a realização de Ativo Fiscal Diferido de acordo com a Instrução CVM nº 371, de 27.6.2002, Resolução nº 3.059, de 20.12.2002, do Conselho Monetário Nacional, e Circular nº 3.171, de 30.12.2002, do Banco Central do Brasil, e à vista do parecer da PricewaterhouseCoopers Auditores Independentes, apresentado sem ressalvas, são de opinião que as citadas peças, examinadas à luz da legislação societária vigente, refletem adequadamente a situação patrimonial e financeira da Sociedade, opinando por sua aprovação pela Assembleia Geral Ordinária dos Acionistas.

Cidade de Deus, Osasco, SP, 27 de janeiro de 2010

Domingos Aparecido Maia — Nelson Lopes de Oliveira — Ricardo Abecassis E. Santo Silva

> Não falta uma seção dedicada às línguas-mãe da antiguidade.
>
> *Umberto Eco*



Curiosos e bizarros

Catálogos de livros são fascinantes. Muitas vezes trazem obras de gênios e também de loucos literários.

Umberto Eco

Um apaixonado por livros antigos, como Mariz Praz, mostrava, em 1931, o prazer que um bibliófilo tinha ao ler catálogos de livros antigos, como se fossem romances policiais. "Podem ter certeza disso" – afirmava – "que nenhuma leitura provocou-me reação tão rápida e comovente como a leitura de um catálogo interessante". Logo depois, contudo, Praz deixava vislumbrar como podem ocorrer leituras rápidas e comoventes também de catálogos desinteressantes.

Pois bem, pode haver catálogos pouco interessantes que contenham só edições menores de Dante, códigos e obras de teólogos contrarreformistas – mas é óbvio que, para um apaixonado, os que resultam interessantíssimos são esses catálogos que os antiquários denominam "curiosos e bizarros", que mostram obras de loucos literários, visionários, gênios justamente fracassados e ausentes de todas as bibliografias por muitas e justificadas razões. Há uns dois anos, comentei sobre um catálogo desse tipo, mas eles continuam surgindo sem parar, especialmente na França. E não resisto à tentação de folhear, juntamente com meus gentis leitores , o recente *Livres Curieux et Bizarres* dos Libraires Associés (e assim esquecemos ao menos por um instante as tristezas da imprensa).

Entre as obras com intenções inegavelmente sérias, encontro um tratado sobre o gemido da pomba, do Cardeal Bellarmino (sim, aquele de Galileu); outro sobre a localização do paraíso terrestre de Huet (que o situa em Basra, contrariando toda uma tradição que o queria no Extremo Oriente – daí se entende por que Bush queria invadir o Iraque); a obra de Pierre Sindico sobre a imobilidade da Terra (1878. E descubro que Ricciotto Canudo, que conhecia apenas como um teórico sério sobre cinema (e criador da definição "sétima arte"), era também um herói de guerra e se ocupou da *Metafísica Musical das Civilizações.*

Não falta uma bela seção dedicada às línguas-mãe da antiguidade, como a língua falada por Adão (e que segundo John Cleland, 1776, era o druídico) ou o basco como língua de Caim, de acordo com Pedro Nada (1885). Isso para não falar nas línguas artificiais, como a *Langue Bleue*, de Bollack (1900), o *Silabayre* de Jallais (1923), com instruções para o funcionamento de uma máquina para ler (sic), o Código Napoleônico em rimas graças a um anônimo de 1811 e *A Civilização Primitiva Reencontrada com Todos seus Arquivos no Paraíso Terrestre no País do Éden ou Bretanha*, de um tal Radiguel.

Passando para outros temas, fiquei tentado a ler *A Vida Sexual de Robinson Crusoé*, de Michel Gall (1977), no qual se enfatiza a satisfação com que o famoso náufrago encontrou um Sexta-Feira mais colaborador do que as cabras – aliás, a a primeira edição do livro foi recolhida pela Justiça.

O catálogo anuncia como uma excitante antologia do sadomasoquismo (embelezada por gravuras que não deixam espaço à imaginação) o *De Sanctorum Martyrum Cruciatibus*, de Antonius Gallonius (1602) no qual o santo pretexto seria documentar os tormentos sofridos pelos mártires. Menos fiel às crônicas da santidade é o recente *Sex in Smurfenland* (1980), que é apenas uma releitura dos Smurfs em versão pornográfica – e o catálogo já nos avisa que não devemos nos preocupar com o fato de que o texto seja em holandês, porque as imagens são bastante compreensíveis.

Um doutor Brennus, em *L'Act Bref* (1907) trata sobre a incontinência espasmódica. Eu já conhecia *De la Demonialité*, do padre Sinistrari d'Ameno (inquisidor do século 17), embora alguns bibliófilos o consideram falso (sugerido pelo famoso bibliófilo Paul Lacroix e escrito em 1875 por Isidore Lisieux), publicado para estimular a curiosidade mórbida dos leitores de sua época sobre os atos sexuais de mulheres com íncubos e súcubos.

Pois bem, vejo que Sinistrari também foi autor de *De Sodomia Tractatus* (muito apreciado ainda hoje nos sites gays da internet), no qual o aspecto mais saboroso seria sua teoria sobre a sodomia lésbica com o clitóris (órgão sobre o qual o pio franciscano tinha ideias bastante vagas, pois achava que só algumas mulheres o possuíam, que podia aflorar na juventude e que às vezes era utilizado pelas lésbicas para depositar o próprio sêmen em outro corpo feminino).

Para finalizar, encontro a tradução francesa (*La Domination du Moine*) do que deveria ser *Clelia*, romance de Giuseppe Garibaldi, escrita (como afirmou o próprio Garibaldi no prefácio) para recordar os bravos caídos nos campos de batalha, mostrar à juventude italiana "as infâmias e as traições dos governos e dos padres" e "por último, ganhar a vida. Eis aqui os motivos que me levaram a fazer literatura".

Os que desejam desmistificar a história da Pátria italiana deveriam ler *Clelia*, bem como *Claudia Particella, l'Amante del Cardinale*, de Benito Mussolini.

UMBERTO ECO É AUTOR DO ROMANCE "A MISTERIOSA CHAMA DA RAINHA LOANA", ALÉM DE "BAUDOLINO", "O NOME DA ROSA" E "O PÊNDULO DE FOUCAULT".
TRADUÇÃO: RODRIGO GARCIA